

Plan i wykonanie dochodów budżetu powiatu wejherowskiego na dzień 31.12.2016r.

Dz.	Rozdz.	§	Wyszczególnienie	w tym:						w tym			% wykonania (10/5)	
				Plan na dzień 31.12.2016r.	w tym:		Wykonanie na dzień 31.12.2016r.	w tym:		dochody bieżące	w tym:			
					dochody bieżące	dochody i środki o których mowa w art. 5 ust.1 pkt. 2 i 3 uofp		dochody majątkowe	dochody i środki o których mowa w art. 5 ust.1 pkt. 2 i 3 uofp		dochody majątkowe	dochody i środki o których mowa w art. 5 ust.1 pkt. 2 i 3 uofp		
1	2	3	4	5	6	7	8	9	10	11	12	13	14	15
010			Rolnictwo i łowiectwo	0,00	0,00	0,00	0,00	0,00	32,00	32,00	0,00	0,00	0,00	0,00%
01042			Wyłączenie z produkcji gruntów rolnych	0,00	0,00	0,00	0,00	0,00	32,00	32,00	0,00	0,00	0,00	0,00%
		0690	Wpływy z różnych opłat	0,00	0,00	0,00	0,00	0,00	32,00	32,00	0,00	0,00	0,00	0,00%
020			Leśnictwo	656 247,00	656 247,00	0,00	0,00	0,00	568 041,26	568 041,26	0,00	0,00	0,00	86,56%
02001			Gospodarka leśna	656 247,00	656 247,00	0,00	0,00	0,00	568 041,26	568 041,26	0,00	0,00	0,00	86,56%
		2460	Środki otrzymane od pozostałych jednostek zaliczanych do sektora finansów publicznych na realizację zadań bieżących jednostek zaliczanych do sektora finansów publicznych	656 247,00	656 247,00	0,00	0,00	0,00	568 041,26	568 041,26	0,00	0,00	0,00	86,56%

Dz.	Rozdz.	§	Wyszczególnienie	w tym:			w tym			w tym			% wykonania (10/5)		
				Plan na dzień 31.12.2016r.	w tym		Wykonanie na dzień 31.12.2016r.	dochody bieżące	w tym		dochody bieżące	dochody majątkowe		w tym	
					6	7			8	9				10	11
1	2	3	4	5	6	7	8	9	10	11	12	13	14	15	
600			Transport i łączność	7 089 620,00	3 576 173,00	0,00	3 513 447,00	0,00	6 223 909,46	3 595 262,00	0,00	2 628 647,46	0,00	87,79%	
	60014		Drogi publiczne powiatowe	7 025 040,00	3 511 593,00	0,00	3 513 447,00	0,00	6 109 858,90	3 481 211,44	0,00	2 628 647,46	0,00	86,97%	
		0690	Wpływy z różnych opłat	748 000,00	748 000,00	0,00	0,00	0,00	813 589,27	813 589,27	0,00	0,00	0,00	108,77%	
		0920	Pozostałe odsetki	9 000,00	9 000,00	0,00	0,00	0,00	13 772,66	13 772,66	0,00	0,00	0,00	153,03%	
		0970	Wpływy z różnych dochodów	0,00	0,00	0,00	0,00	0,00	3 579,39	3 579,39	0,00	0,00	0,00	0,00%	
		2710	Dotacja celowa otrzymana z tytułu pomocy finansowej udzielanej między jednostkami samorządu terytorialnego na dofinansowanie własnych zadań bieżących	2 754 593,00	2 754 593,00	0,00	0,00	0,00	2 650 270,12	2 650 270,12	0,00	0,00	0,00	96,21%	

Dz.	Rozdz.	§	Wyszczególnienie	w tym:				w tym				% wykonania (10/5)		
				Plan na dzień 31.12.2016r.	dochody bieżące	dochody i środki o których mowa w art. 5 ust.1 pkt. 2 i 3 uofp	dochody majątkowe	w tym: dochody i środki o których mowa w art. 5 ust.1 pkt. 2 i 3 uofp	Wykonanie na dzień 31.12.2016r.	dochody bieżące	w tym: dochody i środki o których mowa w art. 5 ust.1 pkt. 2 i 3 uofp		dochody majątkowe	w tym: dochody i środki o których mowa w art. 5 ust.1 pkt. 2 i 3 uofp
1	2	3	4	5	6	7	8	9	10	11	12	13	14	15
			Dotacja celowa otrzymana z tytułu pomocy finansowej udzielanej między jednostkami samorządu terytorialnego na dofinansowanie własnych zadań inwestycyjnych i zakupów inwestycyjnych	2 213 000,00	0,00	0,00	2 213 000,00	0,00	1 381 215,46	0,00	0,00	1 381 215,46	0,00	62,41%
		6430	Dotacje celowe otrzymane z budżetu państwa na realizację inwestycji i zakupów inwestycyjnych własnych powiatu	1 300 447,00	0,00	0,00	1 300 447,00	0,00	1 247 432,00	0,00	0,00	1 247 432,00	0,00	95,92%
	60095		Pozostała działalność	64 580,00	64 580,00	0,00	0,00	0,00	114 050,56	114 050,56	0,00	0,00	0,00	176,60%
		0690	Wpływy z różnych opłat	64 580,00	64 580,00	0,00	0,00	0,00	110 020,00	110 020,00	0,00	0,00	0,00	170,36%
		0920	Pozostałe odsetki	0,00	0,00	0,00	0,00	0,00	2 032,11	2 032,11	0,00	0,00	0,00	0,00%
		0970	Wpływy z różnych dochodów	0,00	0,00	0,00	0,00	0,00	1 998,45	1 998,45	0,00	0,00	0,00	0,00%

Dz.	Rozdz.	§	Wyszczególnienie	w tym:					w tym					% wykonania (10/5)		
				Plan na dzień 31.12.2016r.	w tym		Wykonanie na dzień 31.12.2016r.	w tym		dochody bieżące	w tym		dochody majątkowe		w tym	
					6	7		8	9		10	11			12	13
1	2	3	4	5	6	7	8	9	10	11	12	13	14	15		
700			Gospodarka mieszkaniowa	1 796 932,00	1 567 479,00	0,00	229 453,00	0,00	1 952 260,12	1 562 391,04	0,00	389 869,08	0,00	108,64%		
	70005		Gospodarka gruntami i nieruchomościami	1 796 932,00	1 567 479,00	0,00	229 453,00	0,00	1 952 260,12	1 562 391,04	0,00	389 869,08	0,00	108,64%		
		0470	Wpływy z opłat za trwały zarząd, użytkowanie i służebności	2 862,00	2 862,00	0,00	0,00	0,00	4 101,33	4 101,33	0,00	0,00	0,00	143,30%		
		0550	Wpływy z opłat z tytułu użytkowania wieczystego nieruchomości	3 141,00	3 141,00	0,00	0,00	0,00	3 141,09	3 141,09	0,00	0,00	0,00	100,00%		

Dz.	Rozdz.	§	Wyszczególnienie	w tym:										% wykonania (10/5)	
				Plan na dzień 31.12.2016r.	w tym:			w tym:			w tym:				
					5	6	7	8	9	10	11	12	13		14
1	2	3	4	5	6	7	8	9	10	11	12	13	14	15	
			Wpływy z najmu i dzierżawy składników majątkowych Skarbu Państwa, jednostek samorządu terytorialnego lub innych jednostek zaliczanych do sektora finansów publicznych oraz innych umów o podobnym charakterze	353 774,00	353 774,00	0,00	0,00	0,00	321 037,88	321 037,88	0,00	0,00	0,00	0,00	90,75%
		0770	Wpłaty z tytułu odpłatnego nabycia prawa własności oraz prawa użytkowania wieczystego nieruchomości	229 453,00	0,00	0,00	229 453,00	0,00	318 703,08	0,00	0,00	318 703,08	0,00	0,00	138,90%
		0920	Wpływy z pozostałych odsetek	9 097,00	9 097,00	0,00	0,00	0,00	7 641,52	7 641,52	0,00	0,00	0,00	0,00	84,00%
		0970	Wpływy z różnych dochodów	2 800,00	2 800,00	0,00	0,00	0,00	12 608,61	12 608,61	0,00	0,00	0,00	0,00	-

Dz.	Rozdz.	§	Wyszczególnienie	w tym:				w tym				% wykonania (10/5)		
				Plan na dzień 31.12.2016r.	w tym:		Wykonanie na dzień 31.12.2016r.	w tym:		dochody bieżące	w tym:			
					dochody bieżące	dochody i środki o których mowa w art. 5 ust.1 pkt. 2 i 3 uoofp		dochody majątkowe	dochody i środki o których mowa w art. 5 ust.1 pkt. 2 i 3 uoofp		dochody majątkowe		dochody i środki o których mowa w art. 5 ust.1 pkt. 2 i 3 uoofp	
1	2	3	4	5	6	7	8	9	10	11	12	13	14	15
		2110	Dotacje celowe otrzymane z budżetu państwa na zadania bieżące z zakresu administracji rządowej oraz inne zadania zlecone ustawami realizowane przez powiat	408 978,00	408 978,00	0,00	0,00	0,00	408 904,47	408 904,47	0,00	0,00	0,00	99,98%
		2360	Dochoy jednostek samorządu terytorialnego związane z realizacją zadań z zakresu administracji rządowej oraz innych zadań zleconych ustawami	733 333,00	733 333,00	0,00	0,00	0,00	750 441,60	750 441,60	0,00	0,00	0,00	102,33%
		2710	Dotacja celowa otrzymana z tytułu pomocy finansowej udzielanej między jednostkami samorządu terytorialnego na dofinansowanie własnych zadań bieżących	48 494,00	48 494,00	0,00	0,00	0,00	48 494,00	48 494,00	0,00	0,00	0,00	100,00%

Dz.	Rozdz.	§	Wyszczególnienie	w tym:		w tym				Wykonanie na dzień 31.12.2016r.	w tym:			% wykonania (10/5)
				Plan na dzień 31.12.2016r.	dochody bieżące	w tym		11	12		13	w tym:		
						dochody i środki o których mowa w art. 5 ust.1 pkt. 2 i 3 uoip	dochody majątkowe					w tym dochody i środki o których mowa w art. 5 ust.1 pkt. 2 i 3 uoip	dochody majątkowe	
1	2	3	4	5	6	7	8	9	10	11	12	13	14	15
			Wpływy ze zwrotów dotacji oraz płatności wykorzystanych niezgodnie z przeznaczeniem lub wykorzystanych z naruszeniem procedur, o których mowa w art. 184 ustawy, pobranych nienależnie lub w nadmiernej wysokości	5 000,00	5 000,00	0,00	0,00	0,00	6 020,54	6 020,54	0,00	0,00	0,00	120,41%
		6257	Dotacje celowe w ramach programów finansowanych z udziałem środków europejskich oraz środków o których mowa w art.5 ust.3 pkt 5 lit. a i b ustawy, lub płatności w ramach budżetu środków europejskich, realizowanych przez jednostki samorządu terytorialnego	0,00	0,00	0,00	0,00	0,00	71 166,00	71 166,00	0,00	71 166,00	0,00	0,00%

Dz.	Rozdz.	§	Wyszczególnienie	w tym:										% wykonania (10/5)			
				Plan na dzień 31.12.2016r.			Wykonanie na dzień 31.12.2016r.			w tym:							
				5	6	7	8	9	10	11	12	13	14				
1	2	3	4														
710			Działalność usługowa	2 663 530,00	2 663 530,00	0,00	0,00	0,00	0,00	0,00	2 743 909,05	2 743 909,05	0,00	0,00	0,00	103,02%	
	71012		Zadania z zakresu geodezji i kartografii	1 958 330,00	1 958 330,00	0,00	0,00	0,00	0,00	0,00	2 038 909,08	2 038 909,08	0,00	0,00	0,00	104,11%	
		0830	Wpływy z usług	1 450 000,00	1 450 000,00	0,00	0,00	0,00	0,00	0,00	1 530 579,08	1 530 579,08	0,00	0,00	0,00	105,56%	
		2110	Dotacje celowe otrzymane z budżetu państwa na zadania bieżące z zakresu administracji rządowej oraz inne zadania zlecone ustawami realizowane przez powiat	420 000,00	420 000,00	0,00	0,00	0,00	0,00	0,00	420 000,00	420 000,00	0,00	0,00	0,00	100,00%	
		2320	Dotacje celowe otrzymane z powiatu na zadania bieżące realizowane na podstawie porozumień (umów) między jednostkami samorządu terytorialnego	88 330,00	88 330,00	0,00	0,00	0,00	0,00	0,00	88 330,00	88 330,00	0,00	0,00	0,00	100,00%	

Dz.	Rozdz.	§	Wyszczególnienie	w tym:						w tym				% wykonania (10/5)
				Plan na dzień 31.12.2016r.	dochody bieżące	dochody i środki o których mowa w art. 5 ust.1 pkt. 2 i 3 uoof	dochody majątkowe	w tym: dochody i środki o których mowa w art. 5 ust.1 pkt. 2 i 3 uoof	Wykonanie na dzień 31.12.2016r.	dochody bieżące	dochody i środki o których mowa w art. 5 ust.1 pkt. 2 i 3 uoof	dochody majątkowe	w tym: dochody i środki o których mowa w art. 5 ust.1 pkt. 2 i 3 uoof	
1	2	3	4	5	6	7	8	9	10	11	12	13	14	15
	71015		Nadzór budowlany	705 200,00	705 200,00	0,00	0,00	0,00	704 999,97	704 999,97	0,00	0,00	0,00	99,97%
		2110	Dotacje celowe otrzymane z budżetu państwa na zadania bieżące z zakresu administracji rządowej oraz inne zadania zlecone ustawami realizowane przez powiat	705 000,00	705 000,00	0,00	0,00	0,00	704 994,82	704 994,82	0,00	0,00	0,00	100,00%
		2360	Dochody jednostek samorządu terytorialnego związane z realizacją zadań z zakresu administracji rządowej oraz innych zadań zleconych ustawami	200,00	200,00	0,00	0,00	0,00	5,15	5,15	0,00	0,00	0,00	2,58%
750			Administracja publiczna	605 561,00	605 561,00	291 435,00	0,00	0,00	726 408,94	726 208,94	233 433,42	200,00	0,00	119,96%
	75011		Urzędy wojewódzkie	141 500,00	141 500,00	0,00	0,00	0,00	141 500,00	141 500,00	0,00	0,00	0,00	100,00%
		2110	Dotacje celowe otrzymane z budżetu państwa na zadania bieżące z zakresu administracji rządowej oraz inne zadania zlecone ustawami realizowane przez powiat	141 500,00	141 500,00	0,00	0,00	0,00	141 500,00	141 500,00	0,00	0,00	0,00	100,00%

Dz.	Rozdz.	§	Wyszczególnienie	w tym:										% wykonania (10/5)
				Plan na dzień 31.12.2016r.	w tym:		w tym:		Wykonanie na dzień 31.12.2016r.	w tym:		w tym:		
					dochody bieżące	dochody i środki o których mowa w art. 2 i 3 uofp	dochody majątkowe	dochody i środki o których mowa w art. 5 ust.1 pkt. 2 i 3 uofp		dochody bieżące	dochody i środki o których mowa w art. 5 ust.1 pkt. 2 i 3 uofp	dochody majątkowe	dochody i środki o których mowa w art. 5 ust.1 pkt. 2 i 3 uofp	
1	2	3	4	5	6	7	8	9	10	11	12	13	14	15
75018		Urzędy marszałkowskie		291 435,00	291 435,00	291 435,00	0,00	0,00	233 433,42	233 433,42	233 433,42	0,00	0,00	80,10%
		Dotacje celowe w ramach programów finansowanych z udziałem środków europejskich oraz środków o których mowa w art.5 ust.1 pkt 3 oraz ust. 3 pkt 5 i 6 ustawy, lub płatności w ramach budżetu środków europejskich		247 720,00	247 720,00	247 720,00	0,00	0,00	198 418,41	198 418,41	198 418,41	0,00	0,00	80,10%
		Dotacje celowe w ramach programów finansowanych z udziałem środków europejskich oraz środków o których mowa w art.5 ust.1 pkt 3 oraz ust. 3 pkt 5 i 6 ustawy, lub płatności w ramach budżetu środków europejskich		43 715,00	43 715,00	43 715,00	0,00	0,00	35 015,01	35 015,01	35 015,01	0,00	0,00	80,10%
75020		Starostwa powiatowe		131 100,00	131 100,00	0,00	0,00	0,00	309 949,87	309 749,87	0,00	200,00	0,00	236,42%
		Wpływy z różnych opłat		4 500,00	4 500,00	0,00	0,00	0,00	5 548,50	5 548,50	0,00	0,00	0,00	123,30%

Dz.	Rozdz.	§	Wyszczególnienie	w tym:						w tym				% wykonania (10/5)
				Plan na dzień 31.12.2016r.	docho- dy bieżące	docho- dy i środki o których mowa w art. 5 ust.1 pkt. 2 i 3 uofp	docho- dy majątkowe	w tym docho- dy i środki o których mowa w art. 5 ust.1 pkt. 2 i 3 uofp	Wykonanie na dzień 31.12.2016r.	docho- dy bieżące	w tym docho- dy i środki o których mowa w art. 5 ust.1 pkt. 2 i 3 uofp	docho- dy majątkowe	w tym docho- dy i środki o których mowa w art. 5 ust.1 pkt. 2 i 3 uofp	
1	2	3	4	5	6	7	8	9	10	11	12	13	14	15
			Wpływy z najmu i dzierżawy składników majątkowych Skarbu Państwa, jednostek samorządu terytorialnego lub innych jednostek zaliczanych do sektora finansów publicznych oraz innych umów o podobnym charakterze	6 600,00	6 600,00	0,00	0,00	0,00	6 041,81	6 041,81	0,00	0,00	0,00	91,54%
		0870	Wpływy ze sprzedaży składników majątkowych	0,00	0,00	0,00	0,00	0,00	200,00	0,00	0,00	200,00	0,00	0,00%
		0920	Wpływy z pozostałych odsetek	70 000,00	70 000,00	0,00	0,00	0,00	121 241,37	121 241,37	0,00	0,00	0,00	173,20%
		0970	Wpływy z różnych dochodów	50 000,00	50 000,00	0,00	0,00	0,00	150 918,19	150 918,19	0,00	0,00	0,00	301,84%
		2460	Środki otrzymane od pozostałych jednostek zaliczanych do sektora finansów publicznych na realizację zadań bieżących jednostek zaliczanych do sektora finansów publicznych	0,00	0,00	0,00	0,00	0,00	26 000,00	26 000,00	0,00	0,00	0,00	0,00%

Dz.	Rozdz.	§	Wyszczególnienie	w tym:						w tym				% wykonania (10/5)	
				Plan na dzień 31.12.2016r.	w tym:		Wykonanie na dzień 31.12.2016r.	dochody bieżące	dochody majątkowe	w tym:	dochody bieżące	dochody majątkowe	w tym:		w tym:
					5	6									
1	2	3	4	5	6	7	8	9	10	11	12	13	14	15	
75045			Kwalifikacja wojskowa	41 526,00	41 526,00	0,00	0,00	0,00	41 525,65	41 525,65	0,00	0,00	0,00	100,00%	
		2110	Dotacje celowe otrzymane z budżetu państwa na zadania bieżące z zakresu administracji rządowej oraz inne zadania zlecone ustawami realizowane przez powiat	30 046,00	30 046,00	0,00	0,00	0,00	30 045,65	30 045,65	0,00	0,00	0,00	100,00%	
		2120	Dotacje celowe otrzymane z budżetu państwa na zadania bieżące realizowane przez powiat na podstawie porozumień z organami administracji rządowej	11 480,00	11 480,00	0,00	0,00	0,00	11 480,00	11 480,00	0,00	0,00	0,00	100,00%	
754			Bezpieczeństwo publiczne i ochrona przeciwpożarowa	8 605 406,00	8 468 906,00	0,00	136 500,00	0,00	8 605 208,72	8 468 708,75	0,00	136 499,97	0,00	100,00%	
	75411		Komendy powiatowe Państwowej Straży Pożarnej	8 593 906,00	8 457 406,00	0,00	136 500,00	0,00	8 593 708,72	8 457 208,75	0,00	136 499,97	0,00	100,00%	
		0920	Pozostałe odsetki	0,00	0,00	0,00	0,00	0,00	36,11	36,11	0,00	0,00	0,00	0,00%	

Dz.	Rozdz.	§	Wyszczególnienie	w tym:						w tym						% wykonania (10/5)
				Plan na dzień 31.12.2016r.			Wykonanie na dzień 31.12.2016r.			dochody bieżące			dochody majątkowe			
				5	6	7	8	9	10	11	12	13	14	15		
1	2	3	4	5	6	7	8	9	10	11	12	13	14	15		
		2110	Dotacje celowe otrzymane z budżetu państwa na zadania bieżące z zakresu administracji rządowej oraz inne zadania zlecone ustawami realizowane przez powiat	8 453 181,00	8 453 181,00	0,00	0,00	0,00	8 452 942,18	8 452 942,18	0,00	0,00	0,00	100,00%		
		2360	Dochody jednostek samorządu terytorialnego związane z realizacją zadań z zakresu administracji rządowej oraz innych zadań zleconych ustawami	225,00	225,00	0,00	0,00	0,00	230,46	230,46	0,00	0,00	0,00	102,43%		
		2440	Dotacje otrzymane z państwowych funduszy celowych na realizację zadań bieżących jednostek sektora finansów publicznych	4 000,00	4 000,00	0,00	0,00	0,00	4 000,00	4 000,00	0,00	0,00	0,00	100,00%		

Dz.	Rozdz.	§	Wyszczególnienie	w tym:			w tym			w tym			%	
				Plan na dzień 31.12.2016r.	dochody bieżące	dochody i środki o których mowa w art. 5 ust.1 pkt. 2 i 3 uoip	dochody majątkowe	dochody i środki o których mowa w art. 5 ust.1 pkt. 2 i 3 uoip	Wykonanie na dzień 31.12.2016r.	dochody bieżące	dochody i środki o których mowa w art. 5 ust.1 pkt. 2 i 3 uoip	dochody majątkowe		dochody i środki o których mowa w art. 5 ust.1 pkt. 2 i 3 uoip
1	2	3	4	5	6	7	8	9	10	11	12	13	14	15
			Dotacje otrzymane z państwowych funduszy celowych na finansowanie lub dofinansowanie kosztów realizacji inwestycyjnych jednostek sektora finansów publicznych	128 500,00	0,00	0,00	128 500,00	0,00	128 499,98	0,00	0,00	128 499,98	0,00	100,00%
		6260												
			Dotacje celowe otrzymane z budżetu państwa na inwestycje i zakupy inwestycyjne z zakresu administracji rządowej oraz inne zadania zlecone ustawami realizowane przez powiat	8 000,00	0,00	0,00	8 000,00	0,00	7 999,99	0,00	0,00	7 999,99	0,00	100,00%
		6410												
75478			Usuwanie skutków klęsk żywiołowych	11 500,00	11 500,00	0,00	0,00	0,00	11 500,00	11 500,00	0,00	0,00	0,00	100,00%
			Dotacje celowe otrzymane z budżetu państwa na zadania bieżące z zakresu administracji rządowej oraz inne zadania zlecone ustawami realizowane przez powiat	11 500,00	11 500,00	0,00	0,00	0,00	11 500,00	11 500,00	0,00	0,00	0,00	100,00%
		2110												

Dz.	Rozdz.	§	Wyszczególnienie	w tym:						w tym				% wykonania (10/5)
				Plan na dzień 31.12.2016r.		w tym:		Wykonanie na dzień 31.12.2016r.		w tym:		w tym:		
				dochody bieżące	dochody i środki o których mowa w art. 5 ust.1 pkt. 2 i 3 uofp	dochody majątkowe	w tym: dochody i środki o których mowa w art. 5 ust.1 pkt. 2 i 3 uofp	dochody bieżące	dochody i środki o których mowa w art. 5 ust.1 pkt. 2 i 3 uofp	dochody majątkowe	w tym: dochody i środki o których mowa w art. 5 ust.1 pkt. 2 i 3 uofp	dochody bieżące	dochody i środki o których mowa w art. 5 ust.1 pkt. 2 i 3 uofp	
1	2	3	4	5	6	7	8	9	10	11	12	13	14	15
755			Wymiar sprawliwości	494 400,00	494 400,00	0,00	0,00	0,00	494 400,00	494 400,00	0,00	0,00	0,00	100,00%
75515			Nieodpłatna pomoc prawna	494 400,00	494 400,00	0,00	0,00	0,00	494 400,00	494 400,00	0,00	0,00	0,00	100,00%
		2110	Dotacje celowe otrzymane z budżetu państwa na zadania bieżące z zakresu administracji rządowej oraz inne zadania zlecone ustawami realizowane przez powiat	494 400,00	494 400,00	0,00	0,00	0,00	494 400,00	494 400,00	0,00	0,00	0,00	100,00%
756			Dochoady od osób prawnych, od osób fizycznych i od innych jednostek nieposiadających osobowości prawnej oraz wydatki związane z ich poborem	43 256 331,00	43 256 331,00	0,00	0,00	0,00	46 334 165,02	46 334 165,02	0,00	0,00	0,00	107,12%
75618			Wpływy z innych opłat stanowiących dochoady jednostek samorządu terytorialnego na podstawie ustaw	4 668 832,00	4 668 832,00	0,00	0,00	0,00	5 259 321,25	5 259 321,25	0,00	0,00	0,00	112,65%
		0420	Wpływy z opłaty komunikacyjnej	4 092 832,00	4 092 832,00	0,00	0,00	0,00	4 610 372,25	4 610 372,25	0,00	0,00	0,00	112,65%

Dz.	Rozdz.	§	Wyszczególnienie	w tym:										% wykonania (10/5)	
				Plan na dzień 31.12.2016r.	w tym:			Wykonanie na dzień 31.12.2016r.	w tym:			dochody majątkowe	w tym:		
					6	7	8		9	10	11		12		13
1	2	3	4	5	6	7	8	9	10	11	12	13	14	15	
		0650	Wpływy z opłat za wydanie prawa jazdy	576 000,00	576 000,00	0,00	0,00	0,00	648 949,00	648 949,00	0,00	0,00	0,00	112,66%	
	75622		Udziały powiatów w podatkach stanowiących dochód budżetu państwa	38 587 499,00	38 587 499,00	0,00	0,00	0,00	41 074 843,77	41 074 843,77	0,00	0,00	0,00	106,45%	
		0010	Wpływy z podatku dochodowego od osób fizycznych	37 809 499,00	37 809 499,00	0,00	0,00	0,00	40 109 271,00	40 109 271,00	0,00	0,00	0,00	106,08%	
		0020	Wpływy z podatku dochodowego od osób prawnych	778 000,00	778 000,00	0,00	0,00	0,00	965 572,77	965 572,77	0,00	0,00	0,00	124,11%	
758			Różne rozliczenia	71 885 269,00	70 323 903,00	0,00	1 561 366,00	0,00	71 885 269,00	70 323 903,00	0,00	1 561 366,00	0,00	100,00%	
	75801		Część oświatowa subwencji ogólnej dla jednostek samorządu terytorialnego	61 594 949,00	61 594 949,00	0,00	0,00	0,00	61 594 949,00	61 594 949,00	0,00	0,00	0,00	100,00%	
		2920	Subwencje ogólne z budżetu państwa	61 594 949,00	61 594 949,00	0,00	0,00	0,00	61 594 949,00	61 594 949,00	0,00	0,00	0,00	100,00%	

Dz.	Rozdz.	§	Wyszczególnienie	w tym:						w tym						%
				Plan na dzień 31.12.2016r.		w tym:		Wykonanie na dzień 31.12.2016r.		w tym:		w tym:		w tym:		
				5	6	7	8	9	10	11	12	13	14	15		
1	2	3	4	5	6	7	8	9	10	11	12	13	14	15		
75802			Uzupełnienie subwencji ogólnej dla jednostek samorządu terytorialnego	1 364 029,00	110 514,00	0,00	1 253 515,00	0,00	1 364 029,00	110 514,00	0,00	1 253 515,00	0,00	0,00	100,00%	
	2760		Środki na uzupełnienie dochodów powiatu	110 514,00	110 514,00	0,00	0,00	0,00	110 514,00	110 514,00	0,00	0,00	0,00	100,00%		
	6180		Środki na inwestycje na drogach publicznych powiatowych i wojewódzkich oraz na drogach powiatowych, wojewódzkich i krajowych w granicach miast na prawach powiatu	1 253 515,00	0,00	0,00	1 253 515,00	0,00	1 253 515,00	0,00	0,00	1 253 515,00	0,00	100,00%		
75803			Część wyrównawcza subwencji ogólnej dla powiatów	7 535 274,00	7 535 274,00	0,00	0,00	0,00	7 535 274,00	7 535 274,00	0,00	0,00	0,00	100,00%		
	2920		Subwencje ogólne z budżetu państwa	7 535 274,00	7 535 274,00	0,00	0,00	0,00	7 535 274,00	7 535 274,00	0,00	0,00	0,00	100,00%		

Dz.	Rozdz.	§	Wyszczególnienie	w tym:			w tym					% wykonania (10/5)		
				Plan na dzień 31.12.2016r.	w tym		Wykonanie na dzień 31.12.2016r.	dochody bieżące	w tym dochody i środki o których mowa w art. 5 ust.1 pkt. 2 i 3 uoifp	dochody majątkowe	w tym dochody i środki o których mowa w art. 5 ust.1 pkt. 2 i 3 uoifp		dochody bieżące	w tym dochody i środki o których mowa w art. 5 ust.1 pkt. 2 i 3 uoifp
					6	7								
1	2	3	4	5	6	7	8	9	10	11	12	13	14	15
	75814		Różne rozliczenia finansowe	307 851,00	0,00	0,00	307 851,00	0,00	307 851,00	0,00	0,00	307 851,00	0,00	100,00%
		6680	Wpłata środków finansowych z niewykorzystanych w terminie wydatków, które nie wygasają z upływem roku budżetowego	307 851,00	0,00	0,00	307 851,00	0,00	307 851,00	0,00	0,00	307 851,00	0,00	100,00%
	75832		Część równoważąca subwencji ogólnej dla powiatów	1 083 166,00	1 083 166,00	0,00	0,00	0,00	1 083 166,00	1 083 166,00	0,00	0,00	0,00	100,00%
		2920	Subwencje ogólne z budżetu państwa	1 083 166,00	1 083 166,00	0,00	0,00	0,00	1 083 166,00	1 083 166,00	0,00	0,00	0,00	100,00%
801			Oświata i wychowanie	2 041 126,00	1 366 495,00	633 736,00	674 631,00	674 631,00	3 856 433,81	2 493 740,62	1 727 270,18	1 362 693,19	1 361 793,19	188,94%
	80102		Szkoły podstawowe specjalne	101 879,00	101 879,00	0,00	0,00	0,00	101 614,94	101 614,94	0,00	0,00	0,00	99,74%
		0750	Wpływy z najmu i dzierżawy składników majątkowych Skarbu Państwa, jednostek samorządu terytorialnego lub innych jednostek zaliczanych do sektora finansów publicznych oraz innych umów o podobnym charakterze	2 624,00	2 624,00	0,00	0,00	0,00	2 623,50	2 623,50	0,00	0,00	0,00	99,98%

Dz.	Rozdz.	§	Wyszczególnienie	w tym:						w tym				% wykonania (10/5)
				Plan na dzień 31.12.2016r.	w tym		Wykonanie na dzień 31.12.2016r.	w tym		dochody bieżące	w tym dochody i środki o których mowa w art. 5 ust.1 pkt. 2 i 3 uoip	dochody majątkowe	w tym dochody i środki o których mowa w art. 5 ust.1 pkt. 2 i 3 uoip	
					dochody bieżące	dochody i środki o których mowa w art. 5 ust.1 pkt. 2 i 3 uoip		dochody majątkowe	dochody i środki o których mowa w art. 5 ust.1 pkt. 2 i 3 uoip					
1	2	3	4	5	6	7	8	9	10	11	12	13	14	15
		0970	Wpływy z różnych dochodów	78 003,00	78 003,00	0,00	0,00	0,00	78 012,59	78 012,59	0,00	0,00	0,00	100,01%
		2110	Dotacje celowe otrzymane z budżetu państwa na zadania bieżące z zakresu administracji rządowej oraz inne zadania zlecone ustawami realizowane przez powiat	21 252,00	21 252,00	0,00	0,00	0,00	20 978,85	20 978,85	0,00	0,00	0,00	98,71%
	80111		Gimnazja specjalne	35 662,00	35 662,00	0,00	0,00	0,00	34 863,96	34 863,96	0,00	0,00	0,00	97,76%
		2110	Dotacje celowe otrzymane z budżetu państwa na zadania bieżące z zakresu administracji rządowej oraz inne zadania zlecone ustawami realizowane przez powiat	31 662,00	31 662,00	0,00	0,00	0,00	30 863,96	30 863,96	0,00	0,00	0,00	97,48%
		2130	Dotacje celowe otrzymane z budżetu państwa na realizację bieżących zadań własnych powiatu	4 000,00	4 000,00	0,00	0,00	0,00	4 000,00	4 000,00	0,00	0,00	0,00	100,00%
	80120		Licea ogólnokształcące	281 922,00	281 922,00	0,00	0,00	0,00	303 127,50	303 127,50	0,00	0,00	0,00	107,52%
		0690	Wpływy z różnych opłat	544,00	544,00	0,00	0,00	0,00	1 602,00	1 602,00	0,00	0,00	0,00	294,49%

Dz.	Rozdz.	§	Wyszczególnienie	w tym:				w tym				%		
				Plan na dzień 31.12.2016r.	dochody bieżące w art. 5 ust.1 pkt. 2 i 3 uofp	dochody majątkowe	w tym: dochody i środki o których mowa w art. 5 ust.1 pkt. 2 i 3 uofp	Wykonanie na dzień 31.12.2016r.	dochody bieżące	dochody majątkowe	w tym: dochody i środki o których mowa w art. 5 ust.1 pkt. 2 i 3 uofp			
1	2	3	4	5	6	7	8	9	10	11	12	13	14	15
			Docho											
		0750	Docho	12 807,00	12 807,00	0,00	0,00	0,00	29 872,98	29 872,98	0,00	0,00	0,00	233,26%
		0920	Wpływy z pozostałych odsetek	5,00	5,00	0,00	0,00	0,00	32,45	32,45	0,00	0,00	0,00	649,00%
		0960	Wpływy z otrzymanych spadków, zapisów i darowizn w postaci pieniężnej	0,00	0,00	0,00	0,00	0,00	500,00	500,00	0,00	0,00	0,00	0,00%
		0970	Wpływy z różnych dochodów	268 566,00	268 566,00	0,00	0,00	0,00	271 099,37	271 099,37	0,00	0,00	0,00	100,94%

Dz.	Rozdz.	§	Wyszczególnienie	w tym:						w tym						% wykonania (10/5)
				Plan na dzień 31.12.2016r.		w tym:		w tym:		Wykonanie na dzień 31.12.2016r.		w tym:		w tym:		
				5	6	7	8	9	10	11	12	13	14	15		
1	2	3	4	5	6	7	8	9	10	11	12	13	14	15		
			Wpływy ze zwrotów dotacji oraz płatności wykorzystanych niezgodnie z przeznaczeniem lub wykorzystanych z naruszeniem													
		2910	procedur, o których mowa w art. 184 ustawy, pobranych niezależnie lub w nadmiernej wysokości, dotyczące dochodów majątkowych	0,00	0,00	0,00	0,00	0,00	20,70	20,70	0,00	0,00	0,00	0,00%		
80130			Szkoły zawodowe	1 522 882,00	848 251,00	580 962,00	674 631,00	674 631,00	2 172 341,59	809 648,40	528 937,40	1 362 693,19	1 361 793,19	142,65%		
		0580	Wpływy z tytułu grzywien i innych kar pieniężnych od osób prawnych i innych jednostek organizacyjnych	1 929,00	1 929,00	0,00	0,00	0,00	1 929,26	1 929,26	0,00	0,00	0,00	100,01%		
		0690	Wpływy z różnych opłat	2 190,00	2 190,00	0,00	0,00	0,00	4 140,00	4 140,00	0,00	0,00	0,00	189,04%		

Dz.	Rozdz.	§	Wyszczególnienie	w tym:						w tym				%
				Plan na dzień 31.12.2016r.	dochody bieżące w art. 2 i 3 uoip	dochody i środki o których mowa w art. 5 ust.1 pkt. 2 i 3 uoip	dochody majątkowe	w tym: dochody i środki o których mowa w art. 5 ust.1 pkt. 2 i 3 uoip	Wykonanie na dzień 31.12.2016r.	dochody bieżące	w tym: dochody i środki o których mowa w art. 5 ust.1 pkt. 2 i 3 uoip	dochody majątkowe	w tym: dochody i środki o których mowa w art. 5 ust.1 pkt. 2 i 3 uoip	
1	2	3	4	5	6	7	8	9	10	11	12	13	14	15
		0750	Wpływy z najmu i dzierżawy składników majątkowych Skarbu Państwa, jednostek samorządu terytorialnego lub innych jednostek zaliczanych do sektora finansów publicznych oraz innych umów o podobnym charakterze	103 807,00	103 807,00	0,00	0,00	0,00	110 146,65	110 146,65	0,00	0,00	0,00	106,11%
		0870	Wpływy ze sprzedaży składników majątkowych	0,00	0,00	0,00	0,00	0,00	900,00	0,00	0,00	900,00	0,00	0,00%
		0920	Pozostałe odsetki	205,00	205,00	0,00	0,00	0,00	897,46	897,46	0,00	0,00	0,00	437,79%
		0960	Wpływy z otrzymanych spadków, zapisów i darowizn w postaci pieniężnej	75 000,00	75 000,00	0,00	0,00	0,00	75 000,00	75 000,00	0,00	0,00	0,00	100,00%
		0970	Wpływy z różnych dochodów	84 158,00	84 158,00	0,00	0,00	0,00	86 385,27	86 385,27	0,00	0,00	0,00	102,65%

Dz.	Rozdz.	§	Wyszczególnienie	w tym:				w tym				% wykonania (10/5)		
				Plan na dzień 31.12.2016r.	dochody bieżące	dochody i środki o których mowa w art. 5 ust.1 pkt. 2 i 3 uofp	dochody majątkowe	w tym: dochody i środki o których mowa w art. 5 ust.1 pkt. 2 i 3 uofp	Wykonanie na dzień 31.12.2016r.	dochody bieżące	w tym: dochody i środki o których mowa w art. 5 ust.1 pkt. 2 i 3 uofp		dochody majątkowe	w tym: dochody i środki o których mowa w art. 5 ust.1 pkt. 2 i 3 uofp
1	2	3	4	5	6	7	8	9	10	11	12	13	14	15
			Dotacje celowe w ramach programów finansowanych z udziałem środków europejskich oraz środków, o których mowa w art. 5 ust. 3 pkt 5 lit. a i b ustawy, lub płatności w ramach budżetu środków europejskich, realizowanych przez jednostki samorządu terytorialnego	546 711,00	546 711,00	546 711,00	0,00	0,00	528 937,40	528 937,40	528 937,40	0,00	0,00	96,75%
		2057	Dotacje celowe w ramach programów finansowanych z udziałem środków europejskich oraz środków, o których mowa w art. 5 ust. 3 pkt 5 lit. a i b ustawy, lub płatności w ramach budżetu środków europejskich, realizowanych przez jednostki samorządu terytorialnego	34 251,00	34 251,00	34 251,00	0,00	0,00	0,00	0,00	0,00	0,00	0,00	0,00%
		2059	Dotacje celowe w ramach programów finansowanych z udziałem środków europejskich oraz środków, o których mowa w art. 5 ust. 3 pkt 5 lit. a i b ustawy, lub płatności w ramach budżetu środków europejskich, realizowanych przez jednostki samorządu terytorialnego											

Dz.	Rozdz.	§	Wyszczególnienie	w tym:					w tym					% wykonania (10/15)
				Plan na dzień 31.12.2016r.	dochody bieżące	dochody i środki o których mowa w art. 5 ust.1 pkt. 2 i 3 uofp	dochody majątkowe	dochody i środki o których mowa w art. 5 ust.1 pkt. 2 i 3 uofp	Wykonanie na dzień 31.12.2016r.	dochody bieżące	dochody i środki o których mowa w art. 5 ust.1 pkt. 2 i 3 uofp	dochody majątkowe	dochody i środki o których mowa w art. 5 ust.1 pkt. 2 i 3 uofp	
1	2	3	4	5	6	7	8	9	10	11	12	13	14	15
		2910	Wpływy ze zwrotów dotacji oraz płatności wykorzystanych niezgodnie z przeznaczeniem lub wykorzystanych z naruszeniem procedur, o których mowa w art. 184 ustawy, pobranych niezależnie lub w nadmiernej wysokości, dotyczące dochodów majątkowych	0,00	0,00	0,00	0,00	0,00	2 212,36	2 212,36	0,00	0,00	0,00	0,00%
		6297	Środki na dofinansowanie własnych inwestycji gmin (związków gmin), powiatów (związków powiatów), samorządów województw, pozyskane z innych źródeł	674 631,00	0,00	0,00	674 631,00	674 631,00	1 361 793,19	0,00	0,00	1 361 793,19	1 361 793,19	201,86%

Dz.	Rozdz.	§	Wyszczególnienie	w tym:						w tym:						% wykonania (10/5)
				Plan na dzień 31.12.2016r.		w tym:		Wykonanie na dzień 31.12.2016r.		w tym:		w tym:		w tym:		
				5	6	7	8	9	10	11	12	13	14	15		
1	2	3	4	5	6	7	8	9	10	11	12	13	14	15		
			Realizacja zadań wymagających stosowania specjalnej organizacji nauki i metod pracy dla dzieci i młodzieży w szkołach podstawowych, gimnazjach, liceach ogólnokształcących, liceach profilowanych i szkołach zawodowych oraz szkołach artystycznych	46 005,00	46 005,00	0,00	0,00	0,00	46 004,38	46 004,38	0,00	0,00	0,00	100,00%		
		2710	Dotacja celowa otrzymana z tytułu pomocy finansowej udzielanej między jednostkami samorządu terytorialnego na dofinansowanie własnych zadań bieżących	46 005,00	46 005,00	0,00	0,00	0,00	46 004,38	46 004,38	0,00	0,00	0,00	100,00%		
	80195		Pozostała działalność	52 776,00	52 776,00	52 774,00	0,00	0,00	1 198 481,44	1 198 481,44	1 198 332,78	0,00	0,00	2270,88%		
		0920	Wpływy z pozostałych odsetek	2,00	2,00	0,00	0,00	0,00	1,66	1,66	0,00	0,00	0,00	83,00%		

Dz.	Rozdz.	§	Wyszczególnienie	w tym:				w tym				% wykonania (10/5)		
				Plan na dzień 31.12.2016r.	w tym:		Wykonanie na dzień 31.12.2016r.	dochody bieżące	dochody majątkowe	w tym:				
					dochody bieżące	dochody i środki o których mowa w art. 5 ust.1 pkt. 2 i 3 uoip				dochody i środki o których mowa w art. 5 ust.1 pkt. 2 i 3 uoip	dochody bieżące		dochody i środki o których mowa w art. 5 ust.1 pkt. 2 i 3 uoip	dochody i środki o których mowa w art. 5 ust.1 pkt. 2 i 3 uoip
1	2	3	4	5	6	7	8	9	10	11	12	13	14	15
			Środki na dofinansowanie własnych zadań bieżących gmin (związków gmin), powiatów (związków powiatów), samorządów województw, pozyskane z innych źródeł	52 774,00	52 774,00	52 774,00	0,00	0,00	1 198 332,78	1 198 332,78	1 198 332,78	0,00	0,00	2270,69%
		2701		52 774,00	52 774,00	52 774,00	0,00	0,00	1 198 332,78	1 198 332,78	1 198 332,78	0,00	0,00	
		2910	Wpływy ze zwrotów dotacji oraz płatności wykorzystanych niezgodnie z przeznaczeniem lub wykorzystanych z naruszeniem procedur, o których mowa w art. 184 ustawy, pobranych niezależnie lub w nadmiernej wysokości, dotyczące dochodów majątkowych	0,00	0,00	0,00	0,00	0,00	147,00	147,00	147,00	0,00	0,00	0,00%

Dz.	Rozdz.	§	Wyszczególnienie	w tym:			w tym:			w tym:			%	
				Plan na dzień 31.12.2016r.	dochody bieżące	dochody i środki o których mowa w art. 5 ust.1 pkt. 2 i 3 uoof	dochody majątkowe	dochody i środki o których mowa w art. 5 ust.1 pkt. 2 i 3 uoof	Wykonanie na dzień 31.12.2016r.	dochody bieżące	dochody i środki o których mowa w art. 5 ust.1 pkt. 2 i 3 uoof	dochody majątkowe		dochody i środki o których mowa w art. 5 ust.1 pkt. 2 i 3 uoof
1	2	3	4	5	6	7	8	9	10	11	12	13	14	15
851			Ochrona zdrowia	4 398 901,00	4 398 901,00	0,00	0,00	0,00	4 317 513,32	4 317 513,32	0,00	0,00	0,00	98,15%
85156			Składki na ubezpieczenie zdrowotne oraz świadczenia dla osób nie objętych obowiązkiem ubezpieczenia zdrowotnego	4 398 901,00	4 398 901,00	0,00	0,00	0,00	4 317 513,32	4 317 513,32	0,00	0,00	0,00	98,15%
852			Dotacje celowe otrzymane z budżetu państwa na zadania bieżące z zakresu administracji rządowej oraz inne zadania zlecone ustawami realizowane przez powiat	4 398 901,00	4 398 901,00	0,00	0,00	0,00	4 317 513,32	4 317 513,32	0,00	0,00	0,00	98,15%
852			Pomoc społeczna	14 616 843,00	14 616 843,00	0,00	0,00	0,00	15 032 579,91	15 032 579,91	0,00	0,00	0,00	102,84%
85201			Placówki opiekuńczo-wychowawcze	980 712,00	980 712,00	0,00	0,00	0,00	1 177 738,97	1 177 738,97	0,00	0,00	0,00	120,09%
		0680	Wpływy od rodziców z tytułu opłaty za pobyt dziecka w pieczy zastępczej	1 000,00	1 000,00	0,00	0,00	0,00	86,08	86,08	0,00	0,00	0,00	8,61%

Dz.	Rozdz.	§	Wyszczególnienie	w tym:				w tym				%		
				Plan na dzień 31.12.2016r.	dochody bieżące	dochody i środki o których mowa w art. 5 ust.1 pkt. 2 i 3 uofp	dochody majątkowe	dochody i środki o których mowa w art. 5 ust.1 pkt. 2 i 3 uofp	Wykonanie na dzień 31.12.2016r.	dochody bieżące	dochody i środki o których mowa w art. 5 ust.1 pkt. 2 i 3 uofp		dochody majątkowe	dochody i środki o których mowa w art. 5 ust.1 pkt. 2 i 3 uofp
1	2	3	4	5	6	7	8	9	10	11	12	13	14	15
		0690	Wpływy z różnych opłat	0,00	0,00	0,00	0,00	0,00	58,00	58,00	0,00	0,00	0,00	0,00%
		0750	Wpływy z najmu i dzierżawy składników majątkowych Skarbu Państwa, jednostek samorządu terytorialnego lub innych jednostek zaliczanych do sektora finansów publicznych oraz innych umów o	1 608,00	1 608,00	0,00	0,00	0,00	1 608,00	1 608,00	0,00	0,00	0,00	100,00%
		0920	Pozostałe odsetki	0,00	0,00	0,00	0,00	0,00	7 012,23	7 012,23	0,00	0,00	0,00	0,00%
		0970	Wpływy z różnych dochodów	687 864,00	687 864,00	0,00	0,00	0,00	823 628,84	823 628,84	0,00	0,00	0,00	119,74%

Dz.	Rozdz.	§	Wyszczególnienie	w tym:			w tym					%		
				Plan na dzień 31.12.2016r.	w tym		Wykonanie na dzień 31.12.2016r.	dochody bieżące	w tym:		dochody bieżące		w tym:	
					5	6			7	8			9	10
1	2	3	4	5	6	7	8	9	10	11	12	13	14	15
			Dotacje celowe otrzymane z budżetu państwa na zadania bieżące z zakresu administracji rządowej zlecone powiatom, związane z realizacją dodatku wychowawczego oraz dodatku do zryczałtowanej kwoty stanowiących pomoc państwa w wychowywaniu dzieci	74 220,00	74 220,00	0,00	0,00	0,00	74 218,73	74 218,73	0,00	0,00	0,00	100,00%
			Wpływy z wpiąt gmin i powiatów na rzecz innych jednostek samorządu terytorialnego oraz związków gmin lub powiatów na dofinansowanie zadań bieżących	210 000,00	210 000,00	0,00	0,00	0,00	265 106,74	265 106,74	0,00	0,00	0,00	126,24%

Dz.	Rozdz.	§	Wyszczególnienie	w tym:						w tym				% wykonania (10/5)
				Plan na dzień 31.12.2016r.	w tym:		w tym:		Wykonanie na dzień 31.12.2016r.	w tym:		w tym:		
1	2	3	4	5	6	7	8	9	10	11	12	13	14	15
					dochody bieżące	dochody i środki o których mowa w art. 5 ust.1 pkt. 2 i 3 uoip	dochody majątkowe	w tym: dochody i środki o których mowa w art. 5 ust.1 pkt. 2 i 3 uoip		dochody bieżące	dochody i środki o których mowa w art. 5 ust.1 pkt. 2 i 3 uoip	dochody majątkowe	w tym: dochody i środki o których mowa w art. 5 ust.1 pkt. 2 i 3 uoip	
		2910	Wpływy ze zwrotów dotacji oraz płatności, w tym wykorzystanych przeznaczaniem lub wykorzystaniem z naruszeniem procedur, o których mowa w art. 184 ustawy, pobranych niezależnie lub w nadmiernej wysokości	6 020,00	6 020,00	0,00	0,00	0,00	6 020,35	6 020,35	0,00	0,00	0,00	100,01%
	85202		Domy pomocy społecznej	10 979 496,00	10 979 496,00	0,00	0,00	0,00	11 077 192,52	11 077 192,52	0,00	0,00	0,00	100,89%
		0750	Dochody z najmu i dzierżawy składników majątkowych Skarbu Państwa, jednostek samorządu terytorialnego lub innych jednostek zaliczanych do sektora finansów publicznych oraz innych umów o podobnym charakterze	7 700,00	7 700,00	0,00	0,00	0,00	7 876,12	7 876,12	0,00	0,00	0,00	102,29%
		0830	Wpływy z usług	6 174 347,00	6 174 347,00	0,00	0,00	0,00	6 264 187,49	6 264 187,49	0,00	0,00	0,00	101,46%
		0920	Wpływy z pozostałych odsetek	1 700,00	1 700,00	0,00	0,00	0,00	1 791,27	1 791,27	0,00	0,00	0,00	105,37%

Dz.	Rozdz.	§	Wyszczególnienie	w tym:										% wykonania (10/5)
				Plan na dzień 31.12.2016r.		w tym:		Wykonanie na dzień 31.12.2016r.		w tym:		w tym:		
				5	6	7	8	9	10	11	12	13	14	
1	2	3	4	5	6	7	8	9	10	11	12	13	14	15
		0970	Wpływy z różnych dochodów	17 847,00	17 847,00	0,00	0,00	0,00	25 802,31	25 802,31	0,00	0,00	0,00	144,58%
		2130	Dotacje celowe otrzymane z budżetu państwa na realizację bieżących zadań własnych powiatu	4 777 902,00	4 777 902,00	0,00	0,00	0,00	4 777 535,33	4 777 535,33	0,00	0,00	0,00	99,99%
	85203		Ośrodki wsparcia	228 490,00	228 490,00	0,00	0,00	0,00	228 360,80	228 360,80	0,00	0,00	0,00	99,94%
		2110	Dotacje celowe otrzymane z budżetu państwa na zadania bieżące z zakresu administracji rządowej oraz inne zadania zlecone ustawami realizowane przez powiat	228 240,00	228 240,00	0,00	0,00	0,00	228 240,00	228 240,00	0,00	0,00	0,00	100,00%
		2360	Dochoły jednostek samorządu terytorialnego związane z realizacją zadań z zakresu administracji rządowej oraz innych zadań zleconych ustawami	250,00	250,00	0,00	0,00	0,00	120,80	120,80	0,00	0,00	0,00	48,32%
	85204		Rodziny zastępcze	2 421 916,00	2 421 916,00	0,00	0,00	0,00	2 539 449,37	2 539 449,37	0,00	0,00	0,00	104,85%
		0680	Wpływy od rodziców z tytułu opłaty za pobyt dziecka w pieczy zastępczej	0,00	0,00	0,00	0,00	0,00	362,51	362,51	0,00	0,00	0,00	0,00%

Dz.	Rozdz.	§	Wyszczególnienie	w tym:				w tym				%		
				Plan na dzień 31.12.2016r.	dochoły bieżące	dochoły i środki o których mowa w art. 5 ust.1 pkt. 2 i 3 uofp	dochoły majątkowe	dochoły i środki o których mowa w art. 5 ust.1 pkt. 2 i 3 uofp	Wykonanie na dzień 31.12.2016r.	dochoły bieżące	dochoły i środki o których mowa w art. 5 ust.1 pkt. 2 i 3 uofp		dochoły majątkowe	dochoły i środki o których mowa w art. 5 ust.1 pkt. 2 i 3 uofp
1	2	3	4	5	6	7	8	9	10	11	12	13	14	15
		0690	Wpływy z różnych opłat	0,00	0,00	0,00	0,00	0,00	110,10	110,10	0,00	0,00	0,00	0,00%
		0920	Pozostałe odsetki	0,00	0,00	0,00	0,00	0,00	588,28	588,28	0,00	0,00	0,00	0,00%
		0970	Wpływy z różnych dochodów	447 600,00	447 600,00	0,00	0,00	0,00	623 806,65	623 806,65	0,00	0,00	0,00	139,37%
		2130	Dotacje celowe otrzymane z budżetu państwa na realizację bieżących zadań własnych powiatu	92 496,00	92 496,00	0,00	0,00	0,00	92 496,00	92 496,00	0,00	0,00	0,00	100,00%
		2160	Dotacje celowe otrzymane z budżetu państwa na zadania bieżące z zakresu administracji rządowej zlecone powiatom, związane z realizacją dodatku wychowawczego oraz dodatku do zryczałtowanej kwoty stanowiących pomoc państwa w wychowywaniu dzieci	1 286 000,00	1 286 000,00	0,00	0,00	0,00	1 280 691,83	1 280 691,83	0,00	0,00	0,00	99,59%

Dz.	Rozdz.	§	Wyszczególnienie	w tym:				w tym				% wykonania (10/5)		
				Plan na dzień 31.12.2016r.	w tym		Wykonanie na dzień 31.12.2016r.	w tym		dochody majątkowe	w tym:			
					dochody bieżące	dochody i środki o których mowa w art. 5 ust.1 pkt. 2 i 3 uoip		dochody majątkowe	dochody i środki o których mowa w art. 5 ust.1 pkt. 2 i 3 uoip		dochody bieżące		dochody i środki o których mowa w art. 5 ust.1 pkt. 2 i 3 uoip	
1	2	3	4	5	6	7	8	9	10	11	12	13	14	15
		2900	Wpływy z wpłat gmin i powiatów na rzecz innych jednostek samorządu terytorialnego oraz związków gmin, związków powiatowo-gminnych lub związków powiatów na dofinansowanie zadań bieżących	595 820,00	595 820,00	0,00	0,00	0,00	541 394,00	541 394,00	0,00	0,00	0,00	90,87%
	85218		Powiatowe centra pomocy rodzinie	1 800,00	1 800,00	0,00	0,00	0,00	5 409,50	5 409,50	0,00	0,00	0,00	300,53%
		0970	Wpływy z różnych dochodów	1 800,00	1 800,00	0,00	0,00	0,00	5 409,50	5 409,50	0,00	0,00	0,00	300,53%
	85231		Pomoc dla cudzoziemców	4 429,00	4 429,00	0,00	0,00	0,00	4 428,75	4 428,75	0,00	0,00	0,00	99,99%
		2110	Dotacje celowe otrzymane z budżetu państwa na zadania bieżące z zakresu administracji rządowej oraz inne zadania zlecone ustawami realizowane przez powiat	4 429,00	4 429,00	0,00	0,00	0,00	4 428,75	4 428,75	0,00	0,00	0,00	99,99%
853			Pozostałe zadania w zakresie polityki społecznej	1 266 585,00	1 266 585,00	0,00	0,00	0,00	1 253 202,46	1 253 202,46	0,00	0,00	0,00	98,94%

Dz.	Rozdz.	§	Wyszczególnienie	w tym:					w tym					% wykonania (10/5)	
				Plan na dzień 31.12.2016r.	w tym		Wykonanie na dzień 31.12.2016r.	dochody bieżące	dochody majątkowe	w tym dochody i środki o których mowa w art. 5 ust.1 pkt. 2 i 3 uofp	11	12	13		w tym dochody i środki o których mowa w art. 5 ust.1 pkt. 2 i 3 uofp
					dochody bieżące	dochody i środki o których mowa w art. 5 ust.1 pkt. 2 i 3 uofp									
1	2	3	4	5	6	7	8	9	10	11	12	13	14	15	
85311			Rehabilitacja zawodowa i społeczna osób niepełnosprawnych	8 220,00	8 220,00	0,00	0,00	0,00	8 982,04	8 982,04	0,00	0,00	0,00	109,27%	
		2900	Wpływy z wpłat gmin i powiatów na rzecz innych jednostek samorządu terytorialnego oraz związków gmin lub powiatów na dofinansowanie zadań bieżących	8 220,00	8 220,00	0,00	0,00	0,00	8 886,64	8 886,64	0,00	0,00	0,00	108,11%	
		2910	Wpływy ze zwrotów dotacji oraz płatności, w tym wykorzystanych niezgodnie z przeznaczeniem lub naruszeniem procedur, o których mowa w art. 184 ustawy, pobranych nienależnie lub w nadmiernej wysokości	0,00	0,00	0,00	0,00	0,00	95,40	95,40	0,00	0,00	0,00	0,00%	

Dz.	Rozdz.	§	Wyszczególnienie	w tym:				w tym				%		
				Pian na dzień 31.12.2016r.	w tym		Wykonanie na dzień 31.12.2016r.	w tym		dochody bieżące	w tym:			
					dochody bieżące	dochody i środki o których mowa w art. 5 ust.1 pkt. 2 i 3 uoip		dochody majątkowe	dochody i środki o których mowa w art. 5 ust.1 pkt. 2 i 3 uoip		dochody majątkowe		dochody i środki o których mowa w art. 5 ust.1 pkt. 2 i 3 uoip	
1	2	3	4	5	6	7	8	9	10	11	12	13	14	15
	85321		Zespoły do spraw orzekania o niepełnosprawności	330 265,00	330 265,00	0,00	0,00	0,00	331 311,23	331 311,23	0,00	0,00	0,00	100,32%
		2110	Dotacje celowe otrzymane z budżetu państwa na zadania bieżące z zakresu administracji rządowej oraz inne zadania zlecone ustawami realizowane przez powiat	330 000,00	330 000,00	0,00	0,00	0,00	329 997,58	329 997,58	0,00	0,00	0,00	100,00%
		2360	Dochody jednostek samorządu terytorialnego związane z realizacją zadań z zakresu administracji rządowej oraz innych zadań zleconych ustawami	265,00	265,00	0,00	0,00	0,00	1 313,65	1 313,65	0,00	0,00	0,00	495,72%
	85324		Państwowy Fundusz Rehabilitacji Osób Niepełnosprawnych	85 000,00	85 000,00	0,00	0,00	0,00	85 050,00	85 050,00	0,00	0,00	0,00	100,06%
		0970	Wpływy z różnych dochodów	85 000,00	85 000,00	0,00	0,00	0,00	85 050,00	85 050,00	0,00	0,00	0,00	100,00%
	85333		Powiatowe urzędy pracy	843 100,00	843 100,00	0,00	0,00	0,00	827 859,19	827 859,19	0,00	0,00	0,00	98,19%
		0920	Pozostałe odsetki	900,00	900,00	0,00	0,00	0,00	669,78	669,78	0,00	0,00	0,00	74,42%
		0970	Wpływy z różnych dochodów	37 900,00	37 900,00	0,00	0,00	0,00	22 889,41	22 889,41	0,00	0,00	0,00	60,39%

Dz.	Rozdz.	§	Wyszczególnienie	w tym:				w tym:				Wykonanie na dzień 31.12.2016r.	w tym:		% wykonania (10/5)
				Plan na dzień 31.12.2016r.	w tym:		dochody majątkowe	w tym:		dochody bieżące	w tym:		dochody majątkowe	w tym:	
					dochody bieżące	dochody i środki o których mowa w art. 5 ust.1 pkt. 2 i 3 uofp		dochody i środki o których mowa w art. 5 ust.1 pkt. 2 i 3 uofp	dochody i środki o których mowa w art. 5 ust.1 pkt. 2 i 3 uofp						
1	2	3	4	5	6	7	8	9	10	11	12	13	14	15	
			Środki z Funduszu Pracy otrzymane przez powiat z przeznaczeniem na finansowanie kosztów wynagrodzenia i składek na ubezpieczenia społeczne pracowników powiatowego urzędu pracy	804 300,00	804 300,00	0,00	0,00	0,00	804 300,00	804 300,00	0,00	0,00	0,00	100,00%	
854			Edukacyjna opieka wychowawcza	444 811,00	444 611,00	54 329,00	200,00	0,00	422 334,40	422 286,40	46 179,49	48,00	0,00	94,95%	
	85403		Specjalne ośrodki szkolno-wychowawcze	261 817,00	261 617,00	0,00	200,00	0,00	247 768,82	247 720,82	0,00	48,00	0,00	94,63%	
		0690	Wpływy z różnych opłat	249,00	249,00	0,00	0,00	0,00	330,00	330,00	0,00	0,00	0,00	132,53%	

Dz.	Rozdz.	§	wyszczególnienie	w tym:				w tym				% wykonania (10/5)		
				Plan na dzień 31.12.2016r.	6	7	8	9	10	11	12		13	14
1	2	3	4	5	6	7	8	9	10	11	12	13	14	15
			Wpływy z najmu i dzierżawy składników majątkowych Skarbu Państwa, jednostek samorządu terytorialnego lub innych jednostek zaliczanych do sektora finansów publicznych oraz innych umów o podobnym charakterze	26 637,00	26 637,00	0,00	0,00	0,00	22 816,16	22 816,16	0,00	0,00	0,00	85,66%
		0750												
		0630	Wpływy z usług	175 000,00	175 000,00	0,00	0,00	0,00	163 226,40	163 226,40	0,00	0,00	0,00	93,27%
		0870	Wpływy ze sprzedaży składników majątkowych	200,00	0,00	0,00	200,00	0,00	48,00	0,00	0,00	48,00	0,00	24,00%
		0920	Wpływy z pozostałych odsetek	131,00	131,00	0,00	0,00	0,00	119,72	119,72	0,00	0,00	0,00	91,39%
		0960	Wpływy z otrzymanych spadków, zapisów i darowizn w postaci pieniężnej	15 500,00	15 500,00	0,00	0,00	0,00	15 500,00	15 500,00	0,00	0,00	0,00	100,00%

Dz.	Rozdz.	§	Wyszczególnienie	w tym:				w tym				% wykonania (10/5)		
				Plan na dzień 31.12.2016r.	w tym:		Wykonanie na dzień 31.12.2016r.	w tym:		dochody bieżące	w tym: dochody i środki o których mowa w art. 5 ust.1 pkt. 2 i 3 uofp		dochody majątkowe	w tym: dochody i środki o których mowa w art. 5 ust.1 pkt. 2 i 3 uofp
					dochody bieżące	dochody i środki o których mowa w art. 5 ust.1 pkt. 2 i 3 uofp		dochody majątkowe	dochody i środki o których mowa w art. 5 ust.1 pkt. 2 i 3 uofp					
1	2	3	4	5	6	7	8	9	10	11	12	13	14	15
		0970	Wpływy z różnych dochodów	44 100,00	44 100,00	0,00	0,00	0,00	45 728,54	45 728,54	0,00	0,00	0,00	103,69%
	85406		Poradnie psychologiczno-pedagogiczne, w tym poradnie specjalistyczne	16 928,00	16 928,00	0,00	0,00	0,00	17 550,53	17 550,53	0,00	0,00	0,00	103,68%
		0750	Wpływy z najmu i dzierżawy składników majątkowych Skarbu Państwa, jednostek samorządu terytorialnego lub innych jednostek zaliczanych do sektora finansów publicznych oraz innych umów o podobnym charakterze	16 928,00	16 928,00	0,00	0,00	0,00	16 928,20	16 928,20	0,00	0,00	0,00	100,00%
		0970	Wpływa z różnych dochodów	0,00	0,00	0,00	0,00	0,00	622,33	622,33	0,00	0,00	0,00	0,00%
	85407		Placówki wychowania pozaszkolnego	74 605,00	74 605,00	0,00	0,00	0,00	73 671,30	73 671,30	0,00	0,00	0,00	98,75%

Dz.	Rozdz.	§	Wyszczególnienie	w tym:				w tym:				Wykonanie na dzień 31.12.2016r.	w tym:			% wykonania (10/5)	
				Plan na dzień 31.12.2016r.	w tym:		dochody majątkowe	w tym:		dochody bieżące	w tym:		dochody majątkowe	w tym:			
					5	6		7	8		9			10	11		12
1	2	3	4	5	6	7	8	9	10	11	12	13	14	15			
		0920	Pozostałe odsetki	87,00	87,00	0,00	0,00	0,00	0,00	0,00	0,00	0,00	0,00	0,00%			
		0960	Otrzymane spadki, zapisy i darowizny w postaci pieniężnej	25 780,00	25 780,00	0,00	0,00	0,00	25 780,00	25 780,00	0,00	0,00	0,00	100,00%			
		0970	Wpływy z różnych dochodów	48 738,00	48 738,00	0,00	0,00	0,00	47 891,30	47 891,30	0,00	0,00	0,00	98,26%			
85412			Kolonie i obozy oraz inne formy wypoczynku dzieci i młodzieży szkolnej, a także szkolenia młodzieży	0,00	0,00	0,00	0,00	0,00	5,00	5,00	0,00	0,00	0,00	0,00%			
		2910	Wpływy ze zwrotów dotacji oraz płatności, w tym wykorzystanych niezgodnie z przeznaczeniem lub wykorzystanych z naruszeniem procedur, o których mowa w art. 184 ustawy, pobranych nienależnie lub w nadmiernym wysokości	0,00	0,00	0,00	0,00	0,00	5,00	5,00	0,00	0,00	0,00	0,00%			
85419			Ośrodki rewalidacyjno-wychowawcze	37 132,00	37 132,00	0,00	0,00	0,00	37 156,29	37 156,29	0,00	0,00	0,00	100,07%			
		0970	Wpływy z różnych dochodów	37 132,00	37 132,00	0,00	0,00	0,00	37 156,29	37 156,29	0,00	0,00	0,00	100,07%			

Dz.	Rozdz.	§	Wyszczególnienie	w tym:										% wykonania (10/5)
				Plan na dzień 31.12.2016r.		w tym:		Wykonanie na dzień 31.12.2016r.		w tym:		w tym:		
				5	6	7	8	9	10	11	12	13	14	
1	2	3	4	5	6	7	8	9	10	11	12	13	14	15
85495			Pozostała działalność	54 329,00	54 329,00	54 329,00	0,00	0,00	46 182,46	46 182,46	46 179,49	0,00	0,00	85,00%
		0920	Pozostałe odsetki	0,00	0,00	0,00	0,00	0,00	2,97	2,97	0,00	0,00	0,00	0,00%
		2057	Dotacje celowe w ramach programów finansowanych z udziałem środków europejskich oraz środków, o których mowa w art. 5 ust. 3 pkt 5 lit. a i b ustawy, lub płatności w ramach budżetu środków europejskich, realizowanych przez jednostki samorządu terytorialnego	48 896,00	48 896,00	48 896,00	0,00	0,00	46 179,49	46 179,49	46 179,49	0,00	0,00	94,44%
		2059	Dotacje celowe w ramach programów finansowanych z udziałem środków europejskich oraz środków, o których mowa w art. 5 ust. 3 pkt 5 lit. a i b ustawy, lub płatności w ramach budżetu środków europejskich, realizowanych przez jednostki samorządu terytorialnego	5 433,00	5 433,00	5 433,00	0,00	0,00	0,00	0,00	0,00	0,00	0,00	0,00%


Dz.	Rozdz.	§	Wyszczególnienie	w tym:						w tym				% wykonania (10/5)		
				Plan na dzień 31.12.2016r.	w tym		w tym:		Wykonanie na dzień 31.12.2016r.	dochody bieżące	w tym:		dochody majątkowe		w tym:	
					dochody bieżące	dochody i środki o których mowa w art. 5 ust.1 pkt. 2 i 3 uoofp	dochody majątkowe	dochody i środki o których mowa w art. 5 ust.1 pkt. 2 i 3 uoofp			10	11			12	13
1	2	3	4	5	6	7	8	9	10	11	12	13	14	15		
900			Gospodarka komunalna i ochrona środowiska	600 200,00	600 200,00	0,00	0,00	0,00	528 010,02	528 010,02	0,00	0,00	0,00	87,97%		
90019			Wpływy i wydatki związane z gromadzeniem środków z opłat i kar za korzystanie ze środowiska	600 000,00	600 000,00	0,00	0,00	0,00	527 957,27	527 957,27	0,00	0,00	0,00	87,99%		
		0570	Grzywny, mandaty i inne kary pieniężne od osób fizycznych	0,00	0,00	0,00	0,00	0,00	390,98	390,98	0,00	0,00	0,00	0,00%		
		0690	Wpływy z różnych opłat	600 000,00	600 000,00	0,00	0,00	0,00	527 566,29	527 566,29	0,00	0,00	0,00	87,93%		
90095			Pozostała działalność	200,00	200,00	0,00	0,00	0,00	52,75	52,75	0,00	0,00	0,00	26,38%		
		0970	Wpływy z różnych dochodów	0,00	0,00	0,00	0,00	0,00	52,75	52,75	0,00	0,00	0,00	0,00%		
		2360	Dochody jednostek samorządu terytorialnego związane z realizacją zadań z zakresu administracji rządowej oraz innych zadań zleconych ustawami	200,00	200,00	0,00	0,00	0,00	0,00	0,00	0,00	0,00	0,00	0,00%		

Dz.	Rozdz.	§	Wyszczególnienie	w tym:				w tym				% wykonania (10/5)		
				Plan na dzień 31.12.2016r.	dochody bieżące	dochody i środki o których mowa w art. 5 ust.1 pkt. 2 i 3 uoofp	dochody majątkowe	w tym: dochody i środki o których mowa w art. 5 ust.1 pkt. 2 i 3 uoofp	Wykonanie na dzień 31.12.2016r.	dochody bieżące	w tym: dochody i środki o których mowa w art. 5 ust.1 pkt. 2 i 3 uoofp		dochody majątkowe	w tym: dochody i środki o których mowa w art. 5 ust.1 pkt. 2 i 3 uoofp
1	2	3	4	5	6	7	8	9	10	11	12	13	14	15
921			Kultura i ochrona dziedzictwa narodowego	149 649,00	55 927,00	0,00	93 722,00	22 740,00	150 376,97	56 654,65	0,00	93 722,32	22 740,20	100,49%
92105			Pozostałe zadania w zakresie kultury	0,00	0,00	0,00	0,00	0,00	9,53	9,53	0,00	0,00	0,00	0,00%
		2910	Wpływy ze zwrotów dotacji oraz płatności, w tym wykorzystanych niezgodnie z przeznaczeniem lub wykorzystanych z naruszeniem procedur, o których mowa w art. 184 ustawy, pobranych niezależnie lub w	0,00	0,00	0,00	0,00	0,00	9,53	9,53	0,00	0,00	0,00	0,00%
92116			Biblioteki	55 927,00	55 927,00	0,00	0,00	0,00	56 645,12	56 645,12	0,00	0,00	0,00	101,28%
		0920	Pozostałe odsetki	0,00	0,00	0,00	0,00	0,00	718,00	718,00	0,00	0,00	0,00	0,00%
		2710	Dotacja celowa otrzymana z tytułu pomocy finansowej udzielanej między jednostkami samorządu terytorialnego na dofinansowanie własnych zadań bieżących	50 000,00	50 000,00	0,00	0,00	0,00	50 000,00	50 000,00	0,00	0,00	0,00	100,00%

Dz.	Rozdz.	§	Wyszczególnienie	w tym:				w tym				% wykonania (10/5)		
				Plan na dzień 31.12.2016r.	dochody bieżące	dochody i środki o których mowa w art. 5 ust.1 pkt. 2 i 3 uofp	dochody majątkowe	w tym: dochody i środki o których mowa w art. 5 ust.1 pkt. 2 i 3 uofp	Wykonanie na dzień 31.12.2016r.	dochody bieżące	dochody majątkowe		w tym: dochody i środki o których mowa w art. 5 ust.1 pkt. 2 i 3 uofp	
1	2	3	4	5	6	7	8	9	10	11	12	13	14	15
		2910	Wpływy ze zwrotów dotacji oraz płatności, wykorzystanych niezgodnie z przeznaczeniem lub wykorzystanych z naruszeniem procedur, o których mowa w art. 184 ustawy, pobranych nienależnie lub w nadmiernej wysokości	5 927,00	5 927,00	0,00	0,00	0,00	5 927,12	5 927,12	0,00	0,00	0,00	100,00%
	92118		Muzea	70 982,00	0,00	0,00	70 982,00	0,00	70 982,12	0,00	0,00	70 982,12	0,00	100,00%
		6660	Wpływy ze zwrotów dotacji oraz płatności wykorzystanych niezgodnie z przeznaczeniem lub wykorzystanych z naruszeniem procedur, o których mowa w art. 184 ustawy, pobranych nienależnie lub w nadmiernej wysokości, dotyczące dochodów majątkowych	70 982,00	0,00	0,00	70 982,00	0,00	70 982,12	0,00	0,00	70 982,12	0,00	100,00%

Dz. Rozdz.	§	Wyszczególnienie	w tym:		w tym:		w tym:		w tym:		Wykonanie na dzień 31.12.2016r.	dochody bieżące	w tym: dochody i środki o których mowa w art. 5 ust.1 pkt. 2 i 3 uofp	dochody majątkowe	w tym: dochody i środki o których mowa w art. 5 ust.1 pkt. 2 i 3 uofp	w tym: dochody i środki o których mowa w art. 5 ust.1 pkt. 2 i 3 uofp	% wykonania (10/5)
			Plan na dzień 31.12.2016r.	dochody bieżące	dochody i środki o których mowa w art. 5 ust.1 pkt. 2 i 3 uofp	dochody majątkowe	dochody i środki o których mowa w art. 5 ust.1 pkt. 2 i 3 uofp	dochody bieżące	dochody i środki o których mowa w art. 5 ust.1 pkt. 2 i 3 uofp	dochody i środki o których mowa w art. 5 ust.1 pkt. 2 i 3 uofp							
1	2	3	4	5	6	7	8	9	10	11	12	13	14	15			
92195		Pozostała działalność		22 740,00	0,00	0,00	22 740,00	22 740,00	22 740,20	0,00	0,00	22 740,20	22 740,20	22 740,20	100,00%		
6207		Dotacje celowe w ramach programów finansowanych z udziałem środków europejskich oraz środków, o których mowa w art.5 ust.1 pkt. 3 oraz ust. 3 pkt 5 i 6 ustawy, lub płatności w ramach budżetu środków europejskich, z wyłączeniem dochodów klasyfikowanych w paragrafie 625		22 740,00	0,00	0,00	22 740,00	22 740,00	22 740,20	0,00	0,00	22 740,20	22 740,20	22 740,20	100,00%		

Dz.	Rozdz.	§	Wyszczególnienie	w tym:						w tym					% wykonania (10/5)		
				Plan na dzień 31.12.2016r.	w tym:		w tym:		Wykonanie na dzień 31.12.2016r.	dochody bieżące	w tym:	dochody majątkowe	w tym:	dochody i środki o których mowa w art. 5 ust.1 pkt. 2 i 3 uoip		w tym:	dochody i środki o których mowa w art. 5 ust.1 pkt. 2 i 3 uoip
					6	7	8	9									
1	2	3	4	5	6	7	8	9	10	11	12	13	14	15			
926			Kultura fizyczna i sport	0,00	0,00	0,00	0,00	0,00	8,59	8,59	0,00	0,00	0,00	0,00%			
	92695		Pozostała działalność	0,00	0,00	0,00	0,00	0,00	8,59	8,59	0,00	0,00	0,00	0,00%			
			Wpływy ze zwrotów dotacji oraz płatności, w tym wykorzystanych niezgodnie z przeznaczeniem lub wykorzystanych z naruszeniem procedur, o których mowa w art. 184 ustawy, pobranych nienależnie lub w nadmiernej wysokości	0,00	0,00	0,00	0,00	0,00	8,59	8,59	0,00	0,00	0,00	0,00%			
			Razem:	160 571 411,00	154 362 092,00	979 500,00	6 209 319,00	697 371,00	165 094 063,05	158 921 017,03	2 006 883,09	6 173 046,02	1 384 533,39	102,82%			



 STARIOTA

 dr Gabriela Lisias

**Plan i wykonanie wydatków budżetu powiatu
wejherowskiego na dzień 31.12.2016r.**

Załącznik Nr 2
do Informacji opisowej
o przebiegu wykonania budżetu
powiatu wejherowskiego
za 2016 rok

Dz.	Rozdz.	Wyszczególnienie	Plan na dzień 31.12.2016 r.	Wykonanie na dzień 31.12.2016r.	% wykonania (5/4)
1	2	3	4	5	6
010		Rolnictwo i łowiectwo	26 000,00	24 999,20	96,15%
	01095	Pozostała działalność	26 000,00	24 999,20	96,15%
		1) Wydatki jednostek budżetowych w tym: - wydatki związane z realizacją ich statutowych zadań	15 000,00 15 000,00	13 999,20 13 999,20	93,33% 93,33%
		2) Dotacje na zadania bieżące	11 000,00	11 000,00	100,00%
020		Leśnictwo	810 084,00	695 879,31	85,90%
	02001	Gospodarka leśna	656 247,00	546 043,31	83,21%
		1) Świadczenia na rzecz osób fizycznych	656 247,00	546 043,31	83,21%
	02002	Nadzór nad gospodarką leśną	153 837,00	149 836,00	97,40%
		1) Wydatki jednostek budżetowych w tym: - wydatki związane z realizacją ich statutowych zadań	153 837,00 153 837,00	149 836,00 149 836,00	97,40% 97,40%
600		Transport i łączność	29 504 768,00	26 454 181,65	89,66%
	60002	Infrastruktura kolejowa	98 594,00	98 593,29	100,00%
		1) Wydatki jednostek budżetowych w tym: - wydatki związane z realizacją ich statutowych zadań	37 340,00 37 340,00	37 339,29 37 339,29	100,00% 100,00%
		2) Wydatki majątkowe	61 254,00	61 254,00	100,00%
	60014	Drogi publiczne powiatowe	28 479 674,00	25 596 010,27	89,87%
		1) Wydatki jednostek budżetowych w tym: - wynagrodzenia i składki od nich naliczane	15 244 874,00 1 529 414,00	13 972 637,58 1 519 628,86	91,65% 99,36%

Dz.	Rozdz.	Wyszczególnienie	Plan na dzień 31.12.2016 r.	Wykonanie na dzień 31.12.2016r.	% wykonania (5/4)
1	2	3	4	5	6
		- wydatki związane z realizacją ich statutowych zadań	13 715 460,00	12 453 008,72	90,80%
		2) Dotacje na zadania bieżące	709 879,00	686 961,04	96,77%
		3) Świadczenia na rzecz osób fizycznych	17 634,00	17 612,84	99,88%
		4) Wydatki majątkowe	12 507 287,00	10 918 798,81	87,30%
	60095	Pozostała działalność	926 500,00	759 578,09	81,98%
		1) Wydatki jednostek budżetowych	926 500,00	759 578,09	81,98%
		w tym: - wydatki związane z realizacją ich statutowych zadań	926 500,00	759 578,09	81,98%
630		Turystyka	8 000,00	8 000,00	100,00%
	63095	Pozostała działalność	8 000,00	8 000,00	100,00%
		1) Dotacje na zadania bieżące	8 000,00	8 000,00	100,00%
700		Gospodarka mieszkaniowa	2 445 547,00	1 742 966,19	71,27%
	70005	Gospodarka gruntami i nieruchomościami	2 445 547,00	1 742 966,19	71,27%
		1) Wydatki jednostek budżetowych	2 140 547,00	1 468 097,91	68,59%
		w tym:			
		- wynagrodzenia i składki od nich naliczane	116 370,00	116 370,00	100,00%
		- wydatki związane z realizacją ich statutowych zadań	2 024 177,00	1 351 727,91	66,78%
		2) Wydatki majątkowe	305 000,00	274 868,28	90,12%
710		Działalność usługowa	1 679 140,00	1 570 332,04	93,52%
	71012	Zadania z zakresu geodezji i kartografii	974 140,00	865 337,22	88,83%
		1) Wydatki jednostek budżetowych	939 140,00	844 947,51	89,97%
		w tym:			
		- wynagrodzenia i składki od nich naliczane	395 063,00	394 973,26	99,98%
		- wydatki związane z realizacją ich statutowych zadań	544 077,00	449 974,25	82,70%
		2) Wydatki majątkowe	35 000,00	20 389,71	58,26%

Dz.	Rozdz.	Wyszczególnienie	Plan na dzień 31.12.2016 r.	Wykonanie na dzień 31.12.2016r.	% wykonania (5/4)
1	2	3	4	5	6
	71015	Nadzór budowlany	705 000,00	704 994,82	100,00%
		1) Wydatki jednostek budżetowych <i>w tym:</i>	702 536,00	702 530,64	100,00%
		- wynagrodzenia i składki od nich naliczane	553 376,00	553 375,22	100,00%
		- wydatki związane z realizacją ich statutowych zadań	149 160,00	149 155,42	100,00%
		2) Świadczenia na rzecz osób fizycznych	2 464,00	2 464,18	100,01%
750		Administracja publiczna	17 056 141,00	16 187 738,02	94,91%
	75011	Urzędy Wojewódzkie	141 500,00	141 500,00	100,00%
		1) Wydatki jednostek budżetowych <i>w tym:</i>	141 500,00	141 500,00	100,00%
		- wynagrodzenia i składki od nich naliczane	141 500,00	141 500,00	100,00%
	75018	Urzędy marszałkowskie	291 526,00	233 524,19	80,10%
		1) Wydatki na programy finansowane z udziałem środków o których mowa w art. 5 ust. 1 pkt 2 i 3 ustawy o finansach publicznych	291 526,00	233 524,19	80,10%
	75019	Rady Powiatów	467 158,00	434 915,36	93,10%
		1) Wydatki jednostek budżetowych <i>w tym:</i>	27 099,00	23 561,51	86,95%
		- wydatki związane z realizacją ich statutowych zadań	27 099,00	23 561,51	86,95%
		2) Świadczenia na rzecz osób fizycznych	440 059,00	411 353,85	93,48%
	75020	Starostwo Powiatowe	15 443 730,00	14 672 308,99	95,00%
		1) Wydatki jednostek budżetowych <i>w tym:</i>	14 832 730,00	14 103 880,43	95,09%
		- wynagrodzenia i składki od nich naliczane	10 629 912,00	10 167 111,68	95,65%
		- wydatki związane z realizacją ich statutowych zadań	4 202 818,00	3 936 768,75	93,67%
		2) Świadczenia na rzecz osób fizycznych	33 500,00	30 581,89	91,29%
		3) Wydatki majątkowe	577 500,00	537 846,67	93,13%

Dz.	Rozdz.	Wyszczególnienie	Plan na dzień 31.12.2016 r.	Wykonanie na dzień 31.12.2016r.	% wykonania (5/4)
1	2	3	4	5	6
	75045	Kwalifikacja wojskowa	41 526,00	41 525,65	100,00%
		1) Wydatki jednostek budżetowych <i>w tym:</i>	41 526,00	41 525,65	100,00%
		- wynagrodzenia i składki od nich naliczane	27 343,00	27 342,42	100,00%
		- wydatki związane z realizacją ich statutowych zadań	14 183,00	14 183,23	100,00%
	75075	Promocja jednostek samorządu terytorialnego	589 300,00	588 397,08	99,85%
		1) Wydatki jednostek budżetowych <i>w tym:</i>	589 300,00	588 397,08	99,85%
		- wynagrodzenia i składki od nich naliczane	8 987,00	8 986,92	100,00%
		- wydatki związane z realizacją ich statutowych zadań	580 313,00	579 410,16	99,84%
	75095	Pozostała działalność	81 401,00	75 566,75	92,83%
		1) Wydatki jednostek budżetowych <i>w tym:</i>	81 401,00	75 566,75	92,83%
		- wydatki związane z realizacją ich statutowych zadań	81 401,00	75 566,75	
754		Bezpieczeństwo publiczne i ochrona przeciwpożarowa	9 014 981,00	9 011 061,13	99,96%
	75404	Komendy wojewódzkie policji	22 500,00	18 939,00	84,17%
		1) Wydatki jednostek budżetowych <i>w tym:</i>	7 500,00	7 500,00	100,00%
		- wydatki związane z realizacją ich statutowych zadań	7 500,00	7 500,00	100,00%
		2) Wydatki majątkowe	15 000,00	11 439,00	76,26%
	75410	Komendy wojewódzkie Państwowej Straży Pożarnej	125 000,00	124 999,98	100,00%
		1) Wydatki majątkowe	125 000,00	124 999,98	100,00%
	75411	Komendy Powiatowe Państwowej Straży Pożarnej	8 593 681,00	8 593 442,15	100,00%
		1) Wydatki jednostek budżetowych <i>w tym:</i>	7 942 256,00	7 942 017,99	100,00%
		- wynagrodzenia i składki od nich naliczane	6 069 094,00	6 069 085,78	100,00%

Dz.	Rozdz.	Wyszczególnienie	Plan na dzień 31.12.2016 r.	Wykonanie na dzień 31.12.2016r.	% wykonania (5/4)
1	2	3	4	5	6
		- wydatki związane z realizacją ich statutowych zadań	1 873 162,00	1 872 932,21	99,99%
		2) Świadczenia na rzecz osób fizycznych	514 925,00	514 924,19	100,00%
		3) Wydatki majątkowe	136 500,00	136 499,97	100,00%
	75421	Zarządzanie kryzysowe	13 700,00	13 580,00	99,12%
		1) Wydatki jednostek budżetowych w tym:	13 700,00	13 580,00	99,12%
		- wynagrodzenia i składki od nich naliczane	2 200,00	2 200,00	100,00%
		- wydatki związane z realizacją ich statutowych zadań	11 500,00	11 380,00	98,96%
	75478	Usuwanie skutków klęsk żywiołowych	11 500,00	11 500,00	100,00%
		1) Wydatki jednostek budżetowych w tym:	11 500,00	11 500,00	100,00%
		- wydatki związane z realizacją ich statutowych zadań	11 500,00	11 500,00	100,00%
	75495	Pozostała działalność	248 600,00	248 600,00	100,00%
		1) Wydatki jednostek budżetowych w tym:	17 600,00	17 600,00	100,00%
		- wydatki związane z realizacją ich statutowych zadań	17 600,00	17 600,00	100,00%
		2) Dotacje na zadania bieżące	3 000,00	3 000,00	100,00%
		3) Wydatki majątkowe	228 000,00	228 000,00	100,00%
755		Wymiar sprawiedliwości	494 400,00	494 400,00	100,00%
	75515	Nieodpłatna pomoc prawna	494 400,00	494 400,00	100,00%
		1) Wydatki jednostek budżetowych w tym:	243 492,00	243 492,00	100,00%
		- wydatki związane z realizacją ich statutowych zadań	243 492,00	243 492,00	100,00%
		2) Dotacje na zadania bieżące	250 908,00	250 908,00	100,00%

Dz.	Rozdz.	Wyszczególnienie	Plan na dzień 31.12.2016 r.	Wykonanie na dzień 31.12.2016r.	% wykonania (5/4)
1	2	3	4	5	6
757		Obsługa długu publicznego	121 000,00	77 352,79	63,93%
	75702	Obsługa papierów wartościowych, kredytów i pożyczek jednostek samorządu terytorialnego	121 000,00	77 352,79	63,93%
		1) Wydatki na obsługę długu	121 000,00	77 352,79	63,93%
758		Różne rozliczenia	2 702 504,00	702 990,00	26,01%
	75801	Część oświatowa subwencji ogólnej dla jednostek samorządu terytorialnego	702 990,00	702 990,00	100,00%
		1) Wydatki jednostek budżetowych	702 990,00	702 990,00	100,00%
		<i>w tym:</i>			
		- wydatki związane z realizacją ich statutowych zadań	702 990,00	702 990,00	100,00%
	75818	Rezerwy ogólne i celowe	1 999 514,00	0,00	0,00%
		1) Wydatki jednostek budżetowych	1 999 514,00	0,00	0,00%
		<i>w tym:</i>			
		- wydatki związane z realizacją ich statutowych zadań	1 999 514,00	0,00	0,00%
801		Oświata i wychowanie	43 947 444,00	42 132 960,02	95,87%
	80102	Szkoły podstawowe specjalne	371 062,00	356 751,82	96,14%
		1) Wydatki jednostek budżetowych	370 642,00	356 331,82	96,14%
		<i>w tym:</i>			
		- wynagrodzenia i składki od nich naliczane	220 801,00	207 242,64	93,86%
		- wydatki związane z realizacją ich statutowych zadań	149 841,00	149 089,18	99,50%
		2) Świadczenia na rzecz osób fizycznych	420,00	420,00	100,00%
	80111	Gimnazja specjalne	36 662,00	35 863,96	97,82%
		1) Wydatki jednostek budżetowych	36 662,00	35 863,96	97,82%
		<i>w tym:</i>			
		- wydatki związane z realizacją ich statutowych zadań	36 662,00	35 863,96	97,82%

Dz.	Rozdz.	Wyszczególnienie	Plan na dzień 31.12.2016 r.	Wykonanie na dzień 31.12.2016r.	% wykonania (5/4)
1	2	3	4	5	6
	80120	Licea ogólnokształcące	16 361 871,00	16 123 687,78	98,54%
		1) Wydatki jednostek budżetowych <i>w tym:</i>	14 839 448,00	14 614 463,37	98,48%
		- wynagrodzenia i składki od nich naliczane	12 516 827,00	12 319 586,74	98,42%
		- wydatki związane z realizacją ich statutowych zadań	2 322 621,00	2 294 876,63	98,81%
		2) Dotacje na zadania bieżące	1 415 817,00	1 407 590,87	99,42%
		3) Świadczenia na rzecz osób fizycznych	42 001,00	37 029,24	88,16%
		4) Wydatki majątkowe	64 605,00	64 604,30	100,00%
	80130	Szkoły zawodowe	24 803 355,00	23 750 970,38	95,76%
		1) Wydatki jednostek budżetowych <i>w tym:</i>	20 200 942,00	19 659 585,00	97,32%
		- wynagrodzenia i składki od nich naliczane	16 451 083,00	16 216 559,79	98,57%
		- wydatki związane z realizacją ich statutowych zadań	3 749 859,00	3 443 025,21	91,82%
		2) Dotacje na zadania bieżące	2 859 289,00	2 839 179,46	99,30%
		3) Świadczenia na rzecz osób fizycznych	62 395,00	60 889,34	97,59%
		4) Wydatki na programy finansowane z udziałem środków o których mowa w art.. 5 ust. 1 pkt 2 i 3 ustawy o finansach publicznych	580 962,00	124 972,85	21,51%
		5) Wydatki majątkowe	1 099 767,00	1 066 343,73	96,96%
		z tego:			
		-wydatki na programy finansowane z udziałem środków o których mowa w art.. 5 ust. 1 pkt 2 i 3 ustawy o finansach publicznych	741 206,00	733 633,63	98,98%
	80146	Dokształcanie i doskonalenie nauczycieli	176 537,00	173 556,44	98,31%
		1) Wydatki jednostek budżetowych <i>w tym:</i>	176 537,00	173 556,44	98,31%
		- wynagrodzenia i składki od nich naliczane	1 200,00	1 200,00	100,00%
		- wydatki związane z realizacją ich statutowych zadań	175 337,00	172 356,44	98,30%

Dz.	Rozdz.	Wyszczególnienie	Plan na dzień 31.12.2016 r.	Wykonanie na dzień 31.12.2016r.	% wykonania (5/4)
1	2	3	4	5	6
	80150	Realizacja zadań wymagających stosowania specjalnej organizacji nauki i metod pracy dla dzieci i młodzieży w szkołach podstawowych, gimnazjach, liceach ogólnokształcących, liceach profilowanych i szkołach zawodowych oraz szkołach artystycznych	1 073 678,00	622 270,41	57,96%
		1) Wydatki jednostek budżetowych <i>w tym:</i>	1 073 355,00	621 977,05	57,95%
		- wynagrodzenia i składki od nich naliczane	521 935,00	340 181,81	65,18%
		- wydatki związane z realizacją ich statutowych zadań	551 420,00	281 795,24	51,10%
		2) Świadczenia na rzecz osób fizycznych	323,00	293,36	90,82%
	80151	Kwalifikacyjne kursy zawodowe	246 086,00	220 076,49	89,43%
		1) Wydatki jednostek budżetowych <i>w tym:</i>	245 774,00	219 764,49	89,42%
		- wynagrodzenia i składki od nich naliczane	186 095,00	170 832,31	91,80%
		- wydatki związane z realizacją ich statutowych zadań	59 679,00	48 932,18	81,99%
		2) Świadczenia na rzecz osób fizycznych	312,00	312,00	100,00%
	80195	Pozostała działalność	878 193,00	849 782,74	96,76%
		1) Wydatki jednostek budżetowych <i>w tym:</i>	456 313,00	453 038,79	99,28%
		- wynagrodzenia i składki od nich naliczane	2 400,00	2 240,00	93,33%
		- wydatki związane z realizacją ich statutowych zadań	453 913,00	450 798,79	99,31%
		2) Dotacje na zadania bieżące	5 000,00	5 000,00	100,00%
		3) Wydatki na programy finansowane z udziałem środków o których mowa w art. 5 ust. 1 pkt 2 i 3 ustawy o finansach publicznych	416 880,00	391 743,95	93,97%

Dz.	Rozdz.	Wyszczególnienie	Plan na dzień 31.12.2016 r.	Wykonanie na dzień 31.12.2016r.	% wykonania (5/4)
1	2	3	4	5	6
803		Szkolnictwo Wyższe	30 000,00	30 000,00	100,00%
	80309	Pomoc materialna dla studentów	30 000,00	30 000,00	100,00%
		1) Świadczenia na rzecz osób fizycznych	30 000,00	30 000,00	100,00%
851		Ochrona zdrowia	4 560 701,00	4 479 312,32	98,22%
	85111	Szpitala ogólne	150 000,00	150 000,00	100,00%
		1) Wydatki majątkowe	150 000,00	150 000,00	100,00%
	85156	Składki na ubezpieczenie zdrowotne oraz świadczenia dla osób nieobjętych obowiązkiem ubezpieczenia zdrowotnego	4 398 901,00	4 317 513,32	98,15%
		1) Wydatki jednostek budżetowych w tym: - wydatki związane z realizacją ich statutowych zadań	4 398 901,00 4 398 901,00	4 317 513,32 4 317 513,32	98,15% 98,15%
	85195	Pozostała działalność	11 800,00	11 799,00	99,99%
		1) Dotacje na zadania bieżące	11 800,00	11 799,00	99,99%
852		Pomoc społeczna	28 383 255,00	27 854 896,61	98,14%
	85201	Placówki opiekuńczo - wychowawcze	6 634 905,00	6 498 097,72	97,94%
		1) Wydatki jednostek budżetowych w tym: - wynagrodzenia i składki od nich naliczane - wydatki związane z realizacją ich statutowych zadań	2 862 125,00 1 373 300,00 1 488 825,00	2 840 487,14 1 372 497,66 1 467 989,48	99,24% 99,94% 98,60%
		2) Dotacje na zadania bieżące	3 217 420,00	3 111 988,00	96,72%
		3) Świadczenia na rzecz osób fizycznych	461 194,00	453 673,58	98,37%
		4) Wydatki majątkowe	94 166,00	91 949,00	97,65%
	85202	Domy pomocy społecznej	11 676 369,00	11 579 502,20	99,17%
		1) Wydatki jednostek budżetowych w tym:	10 588 948,00	10 492 230,79	99,09%

Dz.	Rozdz.	Wyszczególnienie	Plan na dzień 31.12.2016 r.	Wykonanie na dzień 31.12.2016r.	% wykonania (5/4)
1	2	3	4	5	6
		- wynagrodzenia i składki od nich naliczane	7 316 067,00	7 299 651,87	99,78%
		- wydatki związane z realizacją ich statutowych zadań	3 272 881,00	3 192 578,92	97,55%
		2) Dotacje na zadania bieżące	940 859,00	940 859,00	100,00%
		3) Świadczenia na rzecz osób fizycznych	34 052,00	33 902,41	99,56%
		4) Wydatki majątkowe	112 510,00	112 510,00	100,00%
	85203	Ośrodki wsparcia	228 240,00	228 240,00	100,00%
		1) Dotacje na zadania bieżące	228 240,00	228 240,00	100,00%
	85204	Rodziny zastępcze	8 274 898,00	8 012 799,24	96,83%
		1) Wydatki jednostek budżetowych w tym:	2 832 588,00	2 719 049,51	95,99%
		- wynagrodzenia i składki od nich naliczane	2 036 336,00	1 951 180,65	95,82%
		- wydatki związane z realizacją ich statutowych zadań	796 252,00	767 868,86	96,44%
		2) Świadczenia na rzecz osób fizycznych	5 442 310,00	5 293 749,73	97,27%
	85218	Powiatowe centra pomocy rodzinie	1 306 888,00	1 291 129,64	98,79%
		1) Wydatki jednostek budżetowych w tym:	1 305 776,00	1 290 059,64	98,80%
		- wynagrodzenia i składki od nich naliczane	1 067 052,00	1 066 409,32	99,94%
		- wydatki związane z realizacją ich statutowych zadań	238 724,00	223 650,32	93,69%
		2) Świadczenia na rzecz osób fizycznych	1 112,00	1 070,00	96,22%
	85220	Jednostki specjalistycznego poradnictwa, mieszkania chronione i ośrodki interwencji kryzysowej	242 526,00	240 699,06	99,25%
		1) Wydatki jednostek budżetowych w tym:	242 406,00	240 579,06	99,25%
		- wynagrodzenia i składki od nich naliczane	166 075,00	165 698,50	99,77%
		- wydatki związane z realizacją ich statutowych zadań	76 331,00	74 880,56	98,10%
		2) Świadczenia na rzecz osób fizycznych	120,00	120,00	100,00%

Dz.	Rozdz.	Wyszczególnienie	Plan na dzień 31.12.2016 r.	Wykonanie na dzień 31.12.2016r.	% wykonania (5/4)
1	2	3	4	5	6
	85231	Pomoc dla cudzoziemców	4 429,00	4 428,75	99,99%
		1) Świadczenia na rzecz osób fizycznych	4 429,00	4 428,75	99,99%
	85295	Pozostała działalność	15 000,00	0,00	0,00%
		1)Wydatki na programy finansowane z udziałem środków o których mowa w art. 5 ust. 1 pkt 2 i 3 ustawy o finansach publicznych	15 000,00	0,00	0,00%
853		Pozostałe zadania w zakresie polityki społecznej	4 181 631,00	4 062 158,72	97,14%
	85311	Rehabilitacja zawodowa i społeczna osób niepełnosprawnych	213 282,00	213 279,46	100,00%
		1) Dotacje na zadania bieżące	213 282,00	213 279,46	100,00%
	85321	Zespoły d/s orzekania o niepełnosprawności	498 114,00	497 961,96	99,97%
		1) Wydatki jednostek budżetowych	498 114,00	497 961,96	99,97%
		- wynagrodzenia i składki od nich naliczane	280 335,00	280 184,72	99,95%
		- wydatki związane z realizacją ich statutowych zadań	217 779,00	217 777,24	100,00%
	85333	Powiatowe Urzędy Pracy	3 449 135,00	3 330 317,30	96,56%
		1) Wydatki jednostek budżetowych	3 425 735,00	3 307 795,97	96,56%
		w tym:			
		- wynagrodzenia i składki od nich naliczane	3 054 120,00	2 973 724,77	97,37%
		- wydatki związane z realizacją ich statutowych zadań	371 615,00	334 071,20	89,90%
		2) Świadczenia na rzecz osób fizycznych	7 400,00	6 521,33	88,13%
		3) Wydatki majątkowe	16 000,00	16 000,00	
	85395	Pozostała działalność	21 100,00	20 600,00	97,63%
		1) Dotacje na zadania bieżące	21 100,00	20 600,00	97,63%
854		Edukacyjna opieka wychowawcza	22 212 376,00	20 871 879,25	93,97%
	85403	Specjalne ośrodki szkolno-wychowawcze	12 383 354,00	11 953 192,79	96,53%
		1) Wydatki jednostek budżetowych	12 002 966,00	11 572 807,86	96,42%
		w tym:			

Dz.	Rozdz.	Wyszczególnienie	Plan na dzień 31.12.2016 r.	Wykonanie na dzień 31.12.2016r.	% wykonania (5/4)
1	2	3	4	5	6
		- wynagrodzenia i składki od nich naliczane	9 385 878,00	9 336 187,09	99,47%
		- wydatki związane z realizacją ich statutowych zadań	2 617 088,00	2 236 620,77	85,46%
		2) Świadczenia na rzecz osób fizycznych	24 848,00	24 846,22	99,99%
		3) Wydatki majątkowe	355 540,00	355 538,71	100,00%
	85404	Wczesne wspomaganie rozwoju dziecka	1 250 477,00	1 248 228,22	99,82%
		1) Wydatki jednostek budżetowych	281 336,00	279 087,52	99,20%
		w tym:			
		- wynagrodzenia i składki od nich naliczane	234 494,00	233 405,94	99,54%
		- wydatki związane z realizacją ich statutowych zadań	46 842,00	45 681,58	97,52%
		2) Dotacje na zadania bieżące	969 141,00	969 140,70	100,00%
	85406	Poradnie psychologiczno-pedagogiczne, w tym poradnie specjalistyczne	2 898 387,00	2 893 343,83	99,83%
		1) Wydatki jednostek budżetowych	2 889 937,00	2 884 893,85	99,83%
		w tym:			
		- wynagrodzenia i składki od nich naliczane	2 421 876,00	2 421 874,58	100,00%
		- wydatki związane z realizacją ich statutowych zadań	468 061,00	463 019,27	98,92%
		2) Świadczenia na rzecz osób fizycznych	8 450,00	8 449,98	100,00%
	85407	Placówki wychowania pozaszkolnego	1 381 091,00	1 366 158,71	98,92%
		1) Wydatki jednostek budżetowych	1 361 911,00	1 347 483,50	98,94%
		w tym:			
		- wynagrodzenia i składki od nich naliczane	1 109 289,00	1 108 288,17	99,91%
		- wydatki związane z realizacją ich statutowych zadań	252 622,00	239 195,33	94,69%
		2) Świadczenia na rzecz osób fizycznych	3 694,00	3 189,51	86,34%
		3) Wydatki majątkowe	15 486,00	15 485,70	

Dz.	Rozdz.	Wyszczególnienie	Plan na dzień 31.12.2016 r.	Wykonanie na dzień 31.12.2016r.	% wykonania (5/4)
1	2	3	4	5	6
	85412	Kolonie i obozy oraz inne formy wypoczynku dzieci i młodzieży szkolnej, a także szkolenie młodzieży	28 500,00	24 500,00	85,96%
		1) Dotacje na zadania bieżące	28 500,00	24 500,00	85,96%
	85415	Pomoc materialna dla uczniów	30 000,00	30 000,00	100,00%
		1) Świadczenia na rzecz osób fizycznych	30 000,00	30 000,00	100,00%
	85418	Przeciwdziałanie i ograniczanie skutków patologii społecznej	2 000,00	0,00	0,00%
		1) Dotacje na zadania bieżące	2 000,00	0,00	0,00%
	85419	Ośrodki rewalidacyjno - wychowawcze	3 929 762,00	3 080 039,98	78,38%
		1) Wydatki jednostek budżetowych <i>w tym:</i> - wynagrodzenia i składki od nich naliczane	2 474 883,00 1 488 036,00	1 625 186,25 1 476 988,22	65,67% 99,26%
		- wydatki związane z realizacją ich statutowych zadań	986 847,00	148 198,03	15,02%
		2) Dotacje na zadania bieżące	1 450 772,00	1 450 771,40	100,00%
		3) Świadczenia na rzecz osób fizycznych	4 107,00	4 082,33	99,40%
	85446	Dokształcanie i doskonalenie nauczycieli	96 822,00	96 644,78	99,82%
		1) Wydatki jednostek budżetowych <i>w tym:</i> - wynagrodzenia i składki od nich naliczane	96 822,00 1 600,00	96 644,78 1 600,00	99,82% 100,00%
		- wydatki związane z realizacją ich statutowych zadań	95 222,00	95 044,78	99,81%
	85495	Pozostała działalność	211 983,00	179 770,94	84,80%
		1) Wydatki jednostek budżetowych <i>w tym:</i> - wydatki związane z realizacją ich statutowych zadań	157 654,00 157 654,00	157 654,00 157 654,00	100,00% 100,00%

Dz.	Rozdz.	Wyszczególnienie	Plan na dzień 31.12.2016 r.	Wykonanie na dzień 31.12.2016r.	% wykonania (5/4)
1	2	3	4	5	6
		2)Wydatki na programy finansowane z udziałem środków o których mowa w art. 5 ust. 1 pkt 2 i 3 ustawy o finansach publicznych	54 329,00	22 116,94	40,71%
900		Gospodarka komunalna i ochrona środowiska	617 876,00	330 041,44	53,42%
	90019	Wpływy i wydatki związane z gromadzeniem środków z opłat i kar za korzystanie ze środowiska	617 876,00	330 041,44	53,42%
		1) Wydatki jednostek budżetowych w tym: - wydatki związane z realizacją ich statutowych zadań	294 176,00 294 176,00	149 874,55 149 874,55	50,95% 50,95%
		2) Dotacje na zadania bieżące	121 564,00	121 065,32	99,59%
		3) Wydatki majątkowe	202 136,00	59 101,57	29,24%
921		Kultura i ochrona dziedzictwa narodowego	2 539 014,00	2 519 052,53	99,21%
	92105	Pozostałe zadania w zakresie kultury	258 500,00	238 539,36	92,28%
		1) Wydatki jednostek budżetowych w tym: - wynagrodzenia i składki od nich naliczane - wydatki związane z realizacją ich statutowych zadań	104 500,00 8 000,00 96 500,00	100 539,36 8 000,00 92 539,36	96,21% 100,00% 95,90%
		2) Dotacje na zadania bieżące	124 000,00	113 000,00	91,13%
		3) Świadczenia na rzecz osób fizycznych	20 000,00	15 000,00	75,00%
		4) Wydatki majątkowe	10 000,00	10 000,00	
	92116	Biblioteki	398 000,00	398 000,00	100,00%
		1) Dotacje na zadania bieżące	398 000,00	398 000,00	100,00%
	92118	Muzea	1 672 514,00	1 672 513,17	100,00%
		1) Dotacje na zadania bieżące	1 549 440,00	1 549 440,00	100,00%
		2) Wydatki majątkowe	123 074,00	123 073,17	100,00%

Dz.	Rozdz.	Wyszczególnienie	Plan na dzień 31.12.2016 r.	Wykonanie na dzień 31.12.2016r.	% wykonania (5/4)
1	2	3	4	5	6
	92120	Ochrona zabytków i opieka nad zabytkami	210 000,00	210 000,00	100,00%
		1) Dotacje na zadania bieżące	210 000,00	210 000,00	100,00%
926		Kultura fizyczna	194 600,00	194 384,61	99,89%
	92695	Pozostała działalność	194 600,00	194 384,61	99,89%
		1) Wydatki jednostek budżetowych <i>w tym:</i>	350,00	350,00	100,00%
		- wynagrodzenia i składki od nich naliczane	350,00	350,00	100,00%
		- wydatki związane z realizacją ich statutowych zadań	54 650,00	54 589,66	99,89%
		2) Dotacje na zadania bieżące	111 600,00	111 444,95	99,86%
		3) Świadczenia na rzecz osób fizycznych	28 000,00	28 000,00	
		Wydatki ogółem	170 529 462,00	159 444 585,83	93,50%
		<i>z tego:</i>			
		-Wydatki na programy finansowane z udziałem środków o których mowa w art. 5 ust. 1 pkt 2 i 3 ustawy o finansach publicznych <i>w tym:</i>	2 099 903,00	1 505 991,56	71,72%
		-Wydatki bieżące na programy finansowane z udziałem środków o których mowa w art. 5 ust. 1 pkt 2 i 3 ustawy o finansach publicznych	1 358 697,00	772 357,93	56,85%
		-Wydatki majątkowe na programy finansowane z udziałem środków o których mowa w art. 5 ust. 1 pkt 2 i 3 ustawy o finansach publicznych	741 206,00	733 633,63	98,98%



 STAROSTA
 dr Gabriela Lisius

**Plan i wykonanie przychodów budżetu powiatu
wejherowskiego na dzień 31.12.2016r.**

Załącznik Nr 3
do Informacji opisowej
o przebiegu wykonania budżetu
powiatu wejherowskiego
za 2016 rok.

§	Treść	Plan na dzień 31.12.2016r.	Wykonanie na dzień 31.12.2016r.	% wykonania (4/3)
1	2	3	4	5
950	Wolne środki, o których mowa w art. 217 ust.2 pkt 6 ustawy	4 095 064,00	4 095 064,00	100,00%
957	Nadwyżka z lat ubiegłych	8 957 971,00	8 957 971,15	100,00%
	Przychody razem	13 053 035,00	13 053 035,15	100,00%


STAROSTA
dr Gabriela Lisius



**Plan i wykonanie rozchodów budżetu powiatu
wejherowskiego na dzień 31.12.2016r.**

Załącznik Nr 4
do Informacji opisowej
o przebiegu wykonania budżetu
powiatu wejherowskiego
za 2016 rok.

§	Treść	Plan na dzień 31.12.2016r.	Wykonanie na dzień 31.12.2016r.	% wykonania (4/3)
1	2	3	4	5
992	Splaty otrzymanych krajowych pożyczek i kredytów	3 094 984,00	3 094 984,00	100,00%
	Rozchody razem	3 094 984,00	3 094 984,00	100,00%

STANÓSTA

dr Gabriela Lisius

Plan i wykonanie dotacji i wydatków związanych z realizacją zadań z zakresu administracji rządowej i innych zadań zleconych powiatowi wejherowskiemu odrębnymi ustawami na dzień 31.12.2016r.

Dz.	Rozdz.	§	Treść	Plan na dzień 31.12.2016 rok		Wykonanie na dzień 31.12.2016 rok		% wykonania	
				dochody	wydatki	dochody	wydatki	dochody (7/5)	wydatki (8/6)
1	2	3	4	5	6	7	8	9	10
700			Gospodarka mieszkaniowa	408 978,00	408 978,00	408 904,47	408 904,47	99,98%	99,98%
70005			Gospodarka gruntami i nieruchomościami	408 978,00	408 978,00	408 904,47	408 904,47	99,98%	99,98%
		2110	Dotacje celowe otrzymane z budżetu państwa na zadania bieżące z zakresu administracji rządowej oraz inne zadania zlecone ustawami realizowane przez powiat	408 978,00		408 904,47		99,98%	
			1) Wydatki jednostek budżetowych		408 978,00		408 904,47		99,98%
			w tym:						
			- wynagrodzenia i składki od nich naliczane		113 370,00		113 370,00		100,00%
			- wydatki związane z realizacją ich statutowych zadań		295 608,00		295 534,47		99,98%
710			Działalność usługowa	1 125 000,00	1 125 000,00	1 124 994,82	1 124 994,82	100,00%	100,00%
71012			Zadania z zakresu geodezji i kartografii	420 000,00	420 000,00	420 000,00	420 000,00	100,00%	100,00%
		2110	Dotacje celowe otrzymane z budżetu państwa na zadania bieżące z zakresu administracji rządowej oraz inne zadania zlecone ustawami realizowane przez powiat	420 000,00		420 000,00		100,00%	
			1) Wydatki bieżące jednostek budżetowych		420 000,00		420 000,00		100,00%

Dz.	Rozdz.	§	Treść	Plan na dzień 31.12.2016 rok		Wykonanie na dzień 31.12.2016 rok		% wykonania	
				dochody	wydatki	dochody	wydatki	dochody (7/5)	wydatki (8/6)
1	2	3	4	5	6	7	8	9	10
			w tym: - wynagrodzenia i składki od nich naliczane - wydatki związane z realizacją ich statutowych zadań		300 000,00 120 000,00		300 000,00 120 000,00		100,00% 100,00%
	71015		Nadzór budowlany	705 000,00	705 000,00	704 994,82	704 994,82	100,00%	100,00%
		2110	Dotacje celowe otrzymane z budżetu państwa na zadania bieżące z zakresu administracji rządowej oraz inne zadania zlecone ustawami realizowane przez powiat	705 000,00		704 994,82		100,00%	
			1) Wydatki jednostek budżetowych w tym: - wynagrodzenia i składki od nich naliczane - wydatki związane z realizacją ich statutowych zadań		702 536,00 553 376,00 149 160,00		702 530,64 553 375,22 149 155,42		100,00% 100,00% 100,00%
			2) Świadczenia na rzecz osób fizycznych		2 464,00		2 464,18		100,01%
750			Administracja publiczna	171 546,00	171 546,00	171 545,65	171 545,65	100,00%	100,00%
	75011		Urzędy wojewódzkie	141 500,00	141 500,00	141 500,00	141 500,00	100,00%	100,00%
		2110	Dotacje celowe otrzymane z budżetu państwa na zadania bieżące z zakresu administracji rządowej oraz inne zadania zlecone ustawami realizowane przez powiat	141 500,00		141 500,00		100,00%	
			1) Wydatki jednostek budżetowych		141 500,00		141 500,00		100,00%

Dz.	Rozdz.	§	Treść	Plan na dzień 31.12.2016 rok		Wykonanie na dzień 31.12.2016 rok		% wykonania	
				dochody	wydatki	dochody	wydatki	dochody (7/5)	wydatki (8/6)
1	2	3	4	5	6	7	8	9	10
			<i>w tym:</i> - wynagrodzenia i składki od nich naliczane		141 500,00		141 500,00		100,00%
	75045		Kwalifikacja wojskowa	30 046,00	30 046,00	30 045,65	30 045,65	100,00%	100,00%
		2110	Dotacje celowe otrzymane z budżetu państwa na zadania bieżące z zakresu administracji rządowej oraz inne zadania zlecone ustawami realizowane przez powiat	30 046,00		30 045,65		100,00%	
			1) Wydatki jednostek budżetowych		30 046,00		30 045,65		100,00%
			<i>w tym:</i> - wynagrodzenia i składki od nich naliczane		15 943,00		15 942,42		100,00%
			- wydatki związane z realizacją ich statutowych zadań		14 103,00		14 103,23		100,00%
754			Bezpieczeństwo publiczne i ochrona przeciwpożarowa	8 472 681,00	8 472 681,00	8 472 442,17	8 472 442,17	100,00%	100,00%
	75411		Komendy powiatowe Państwowej Straży Pożarnej	8 461 181,00	8 461 181,00	8 460 942,17	8 460 942,17	100,00%	100,00%
		2110	Dotacje celowe otrzymane z budżetu państwa na zadania bieżące z zakresu administracji rządowej oraz inne zadania zlecone ustawami realizowane przez powiat	8 453 181,00		8 452 942,18		100,00%	
		6410	Dotacje celowe otrzymane z budżetu państwa na inwestycje i zakupy inwestycyjne z zakresu administracji rządowej oraz inne zadania zlecone ustawami realizowane przez powiat	8 000,00		7 999,99		100,00%	
			1) Wydatki jednostek budżetowych		7 938 256,00		7 938 017,99		100,00%
			<i>w tym:</i>						

Dz.	Rozdz.	§	Treść	Plan na dzień 31.12.2016 rok		Wykonanie na dzień 31.12.2016 rok		% wykonania	
				dochody	wydatki	dochody	wydatki	dochody (7/5)	wydatki (8/6)
1	2	3	4	5	6	7	8	9	10
			- wynagrodzenia i składki od nich naliczane - wydatki związane z realizacją ich statutowych zadań		6 069 094,00		6 069 085,78		100,00%
			2) Świadczenia na rzecz osób fizycznych		1 869 162,00		1 868 932,21		99,99%
			3) Wydatki majątkowe		8 000,00		7 999,99		100,00%
	75478		Usuwanie skutków klęsk żywiołowych	11 500,00	11 500,00	11 500,00	11 500,00	100,00%	100,00%
		2110	Dotacje celowe otrzymane z budżetu państwa na zadania bieżące z zakresu administracji rządowej oraz inne zadania zlecone ustawami realizowane przez powiat	11 500,00		11 500,00		100,00%	
			1) Wydatki jednostek budżetowych		11 500,00		11 500,00		100,00%
			w tym:						
			- wydatki związane z realizacją ich statutowych zadań		11 500,00		11 500,00		100,00%
755			Wymiar sprawiedliwości	494 400,00	494 400,00	494 400,00	494 400,00	100,00%	100,00%
	75515		Nieodpłatna pomoc prawna	494 400,00	494 400,00	494 400,00	494 400,00	100,00%	100,00%
		2110	Dotacje celowe otrzymane z budżetu państwa na zadania bieżące z zakresu administracji rządowej oraz inne zadania zlecone ustawami realizowane przez powiat	494 400,00		494 400,00		100,00%	
			1) Wydatki jednostek budżetowych		243 492,00		243 492,00		100,00%
			w tym:						

Dz.	Rozdz.	§	Treść	Plan na dzień 31.12.2016 rok		Wykonanie na dzień 31.12.2016 rok		% wykonania	
				dochody	wydatki	dochody	wydatki	dochody (7/5)	wydatki (8/6)
1	2	3	4	5	6	7	8	9	10
			- wydatki związane z realizacją ich statutowych zadań		243 492,00		243 492,00		100,00%
			2) Dotacje ogółem		250 908,00		250 908,00		100,00%
801			Oświata i wychowanie	52 914,00	52 914,00	51 842,81	51 842,81	97,98%	97,98%
80102			Szkoły podstawowe specjalne	21 252,00	21 252,00	20 978,85	20 978,85	98,71%	98,71%
		2110	Dotacje celowe otrzymane z budżetu państwa na zadania bieżące z zakresu administracji rządowej oraz inne zadania zlecone ustawami realizowane przez powiat	21 252,00		20 978,85		98,71%	
			1) Wydatki jednostek budżetowych		21 252,00		20 978,85		98,71%
			w tym:						
			- wydatki związane z realizacją ich statutowych zadań		21 252,00		20 978,85		98,71%
80111			Gimnazja specjalne	31 662,00	31 662,00	30 863,96	30 863,96	97,48%	97,48%
		2110	Dotacje celowe otrzymane z budżetu państwa na zadania bieżące z zakresu administracji rządowej oraz inne zadania zlecone ustawami realizowane przez powiat	31 662,00		30 863,96		97,48%	
			1) Wydatki jednostek budżetowych		31 662,00		30 863,96		97,48%
			w tym:						
			- wydatki związane z realizacją ich statutowych zadań		31 662,00		30 863,96		97,48%

Dz.	Rozdz.	§	Treść	Plan na dzień 31.12.2016 rok		Wykonanie na dzień 31.12.2016 rok		% wykonania	
				dochody	wydatki	dochody	wydatki	dochody (7/5)	wydatki (8/6)
1	2	3	4	5	6	7	8	9	10
851			Ochrona Zdrowia	4 398 901,00	4 398 901,00	4 317 513,32	4 317 513,32	98,15%	98,15%
85156			Składki na ubezpieczenia zdrowotne oraz świadczenia dla osób nie objętych obowiązkiem ubezpieczenia zdrowotnego	4 398 901,00	4 398 901,00	4 317 513,32	4 317 513,32	98,15%	98,15%
		2110	Dotacje celowe otrzymane z budżetu państwa na zadania bieżące z zakresu administracji rządowej oraz inne zadania zlecone ustawami realizowane przez powiat	4 398 901,00		4 317 513,32		98,15%	
			1)Wydatki bieżące jednostek budżetowych w tym: - wydatki związane z realizacją ich statutowych zadań		4 398 901,00		4 317 513,32		98,15%
852			Pomoc społeczna	1 592 889,00	1 592 889,00	1 587 579,31	1 587 579,31	99,67%	99,67%
85201			Placówki opiekuńczo - wychowawcze	74 220,00	74 220,00	74 218,73	74 218,73	100,00%	100,00%
		2160	Dotacje celowe otrzymane z budżetu państwa na zadania bieżące z zakresu administracji rządowej zlecone powiatom, związane z realizacją dodatku wychowawczego oraz dodatku do zryczałtowanej kwoty stanowiących pomoc państwa w wychowywaniu dzieci	74 220,00		74 218,73		100,00%	
			1)Wydatki bieżące jednostek budżetowych w tym:		735,00		734,85		100,00%

Dz.	Rozdz.	§	Treść	Plan na dzień 31.12.2016 rok		Wykonanie na dzień 31.12.2016 rok		% wykonania	
				dochody	wydatki	dochody	wydatki	dochody (7/5)	wydatki (8/6)
1	2	3	4	5	6	7	8	9	10
			- wynagrodzenia i składki od nich naliczane		735,00		734,85		99,98%
			2) Świadczenia na rzecz osób fizycznych		73 485,00		73 483,88		100,00%
85203			Ośrodki wsparcia	228 240,00	228 240,00	228 240,00	228 240,00	100,00%	100,00%
		2110	Dotacje celowe otrzymane z budżetu państwa na zadania bieżące z zakresu administracji rządowej oraz inne zadania zlecone ustawami realizowane przez powiat	228 240,00		228 240,00		100,00%	
			2) Dotacje na zadania bieżące		228 240,00		228 240,00		100,00%
85204			Rodziny zastępcze	1 286 000,00	1 286 000,00	1 280 691,83	1 280 691,83	99,59%	99,59%
		2160	Dotacje celowe otrzymane z budżetu państwa na zadania bieżące z zakresu administracji rządowej zlecone powiatom, związane z realizacją dodatku wychowawczego oraz dodatku do zryczałtowanej kwoty stanowiących pomoc państwa w wychowywaniu dzieci	1 286 000,00		1 280 691,83		99,59%	
			1) Wydatki bieżące jednostek budżetowych		12 734,00		12 732,66		99,59%
			w tym:						
			- wynagrodzenia i składki od nich naliczane		12 734,00		12 732,66		99,99%
			2) Świadczenia na rzecz osób fizycznych		1 273 266,00		1 267 959,17		99,58%

Dz.	Rozdz.	§	Treść	Plan na dzień 31.12.2016 rok		Wykonanie na dzień 31.12.2016 rok		% wykonania	
				dochody	wydatki	dochody	wydatki	dochody (7/5)	wydatki (8/6)
1	2	3	4	5	6	7	8	9	10
85231			Pomoc dla cudzoziemców	4 429,00	4 429,00	4 428,75	4 428,75	99,99%	99,99%
		2110	Dotacje celowe otrzymane z budżetu państwa na zadania bieżące z zakresu administracji rządowej oraz inne zadania zlecone ustawami realizowane przez powiat	4 429,00		4 428,75		99,99%	
			1) Świadczenia na rzecz osób fizycznych		4 429,00		4 428,75		99,99%
853			Pozostałe zadania w zakresie polityki społecznej	330 000,00	330 000,00	329 997,58	329 997,58	100,00%	100,00%
85321			Zespoły do spraw orzekania o stopniu niepełnosprawności	330 000,00	330 000,00	329 997,58	329 997,58	100,00%	100,00%
		2110	Dotacje celowe otrzymane z budżetu państwa na zadania bieżące z zakresu administracji rządowej oraz inne zadania zlecone ustawami realizowane przez powiat	330 000,00		329 997,58		100,00%	
			1) Wydatki jednostek budżetowych		330 000,00		329 997,58		100,00%
			w tym:						
			- wynagrodzenia i składki od nich naliczane		116 408,00		116 407,34		100,00%
			- wydatki związane z realizacją ich statutowych zadań		213 592,00		213 590,24		100,00%
			Razem	17 047 309,00	17 047 309,00	16 959 220,13	16 959 220,13	99,48%	99,48%

STANISŁAW

 dr Gabriela Lisius

**Plan i wykonanie dotacji i wydatków związanych z realizacją zadań wykonywanych przez powiat
wejherowski na mocy porozumień z organami administracji rządowej na dzień 31.12.2016r.**

Dz.	Rozdz.	§	Treść	Plan na dzień 31.12.2015 r.		Wykonanie na dzień 31.12.2015r.		% wykonania	
				dochody	wydatki	dochody	wydatki	dochody (7/5)	wydatki (8/6)
1	2	3	4	5	6	7	8	9	10
750			Administracja publiczna	11 480,00	11 480,00	11 480,00	11 400,00	100,00%	99,30%
	75045		Kwalifikacja wojskowa	11 480,00	11 480,00	11 480,00	11 400,00	100,00%	99,30%
		2120	Dotacje celowe otrzymane z budżetu państwa na zadania bieżące realizowane przez powiat na podstawie porozumień z organami administracji rządowej	11 480,00		11 480,00		100,00%	
			1) Wydatki jednostek budżetowych w tym: - wynagrodzenia i składki od nich naliczane - wydatki związane z realizacją ich statutowych zadań			0,00	11 400,00		99,30%
			Razem	11 480,00	11 480,00	11 480,00	11 400,00	100,00%	99,30%

STANISŁAW
dr Gabriela Lisius

Plan i wykonanie dochodów i wydatków finansowanych z tych dochodów, związanych z realizacją zadań terytorialnego wykonywanych w drodze umów lub porozumień między jednostkami samorządu terytorialnego na dzień 31.12.2016r.

do Informacji opisowej
o przebiegu wykonania budżetu
powiatu wejherowskiego
za 2016 rok.

Dz.	Rozdz.	§	Wyszczególnienie	Plan na dzień 31.12.2016r.		Wykonanie na dzień 31.12.2016r.		% wykonania	
				Dochody	Wydatki	Dochody	Wydatki	Dochody (7/5)	Wydatki (8/6)
1	2	3	4	5	6	7	8	9	10
600			Transport i łączność	4 967 593,00	4 967 593,00	4 031 485,58	4 031 485,58	81,16%	81,16%
	60014		Drogi publiczne powiatowe	4 967 593,00	4 967 593,00	4 031 485,58	4 031 485,58	81,16%	81,16%
		2710	Dotacja celowa otrzymana z tytułu pomocy finansowej udzielanej między jednostkami samorządu terytorialnego na dofinansowanie bieżących zadań własnych	2 754 593,00		2 650 270,12		96,21%	
		6300	Dotacja celowa otrzymana z tytułu pomocy finansowej udzielanej między jednostkami samorządu terytorialnego na dofinansowanie własnych zadań inwestycyjnych i zakupów inwestycyjnych	2 213 000,00		1 381 215,46		62,41%	
			1) Wydatki jednostek budżetowych		2 754 593,00		2 650 270,12		96,21%
			w tym:						
			- wydatki związane z realizacją ich statutowych zadań		2 754 593,00		2 650 270,12		96,21%
			2) Wydatki majątkowe		2 213 000,00		1 381 215,46		62,41%
700			Gospodarka mieszkaniowa	48 494,00	48 494,00	48 494,00	48 494,00	100,00%	100,00%
	70005		Gospodarka gruntami i nieruchomościami	48 494,00	48 494,00	48 494,00	48 494,00	100,00%	100,00%
		2710	Dotacja celowa otrzymana z tytułu pomocy finansowej udzielanej między jednostkami samorządu terytorialnego na dofinansowanie bieżących zadań własnych	48 494,00		48 494,00		100,00%	

Dz.	Rozdz.	§	Wyszczególnienie	Plan na dzień 31.12.2016r.		Wykonanie na dzień 31.12.2016r.		% wykonania			
				Dochody	Wydatki	Dochody	Wydatki	Dochody (7/5)	Wydatki (8/6)		
										5	6
1	2	3	4								
			1) Wydatki jednostek budżetowych w tym: - wydatki związane z realizacją ich statutowych zadań		48 494,00	0,00	48 494,00				100,00%
710			Działalność usługowa	88 330,00	88 330,00	88 330,00	88 330,00	100,00%			100,00%
	71012		Zadania z zakresu geodezji i kartografii	88 330,00	88 330,00	88 330,00	88 330,00	100,00%			100,00%
		2320	Dotacje celowe otrzymane z powiatu na zadania bieżące realizowane na podstawie porozumień (umów) między jednostkami samorządu terytorialnego	88 330,00	0,00	88 330,00		100,00%			
			1) Wydatki jednostek budżetowych w tym: - wynagrodzenia i składki od nich naliczane - wydatki związane z realizacją ich statutowych zadań		88 330,00		88 330,00				100,00%
801			Oświata i wychowanie	46 005,00	46 005,00	46 004,38	46 004,38	100,00%			100,00%
	80150		Realizacja zadań wymagających stosowania specjalnej organizacji nauki i metod pracy dla dzieci i młodzieży w szkołach podstawowych, gimnazjach, liceach ogólnokształcących, liceach profilowanych i szkołach zawodowych oraz szkołach artystycznych	46 005,00	46 005,00	46 004,38	46 004,38	100,00%			100,00%
		2710	Dotacja celowa otrzymana z tytułu pomocy finansowej udzielanej między jednostkami samorządu terytorialnego na dofinansowanie bieżących zadań własnych	46 005,00		46 004,38		100,00%			
			1) Wydatki jednostek budżetowych w tym: - wynagrodzenia i składki od nich naliczane - wydatki związane z realizacją ich statutowych zadań		46 005,00		46 004,38				100,00%
					37 306,00		37 306,00				100,00%
					8 699,00		8 698,38				99,99%

1	2	3	4	5	6	7	8	9	10
921			Kultura i ochrona dziedzictwa narodowego	50 000,00	50 000,00	50 000,00	50 000,00	100,00%	100,00%
	92116		Biblioteki	50 000,00	50 000,00	50 000,00	50 000,00	100,00%	100,00%
		2710	Dotacja celowa otrzymana z tytułu pomocy finansowej udzielanej między jednostkami samorządu terytorialnego na dofinansowanie bieżących zadań własnych	50 000,00		50 000,00		100,00%	
			1) Dotacje bieżące		50 000,00		50 000,00		100,00%
Razem dochody i wydatki finansowane z tych dochodów				5 200 422,00	5 200 422,00	4 264 313,96	4 264 313,96	82,00%	82,00%

STANISŁAWA
 dr Gabriela Lisius

Plan i wykonanie dotacji celowych udzielanych z budżetu powiatu wejherowskiego na dzień 31.12.2016r.

Załącznik Nr 8
do Informacji opisowej
o przebiegu wykonania budżetu
powiatu wejherowskiego
za 2016 rok.

Dz.	Rozdz.	Treść	Plan na dzień 31.12.2016r.	w tym		Wykonanie na dzień 31.12.2016r.	% wykonania (7/4)
				dla jednostek sektora finansów publicznych	dla jednostek spoza sektora finansów publicznych		
1	2	3	4	5	6	7	8
Dotacje celowe udzielone z budżetu powiatu na zadania bieżące:							
010		Rolnictwo i łowiectwo	11 000,00	11 000,00	0,00	11 000,00	100,00%
	01095	Pozostała działalność	11 000,00	11 000,00	0,00	11 000,00	100,00%
		Gmina Szemud	11 000,00	11 000,00	0,00	11 000,00	100,00%
600		Transport i łączność	709 879,00	709 879,00	0,00	686 961,04	96,77%
	60014	Drogi publiczne powiatowe	709 879,00	709 879,00	0,00	686 961,04	96,77%
		Miasto Rumia	359 898,00	359 898,00	0,00	352 487,33	97,94%
		Miasto Reda	244 590,00	244 590,00	0,00	229 082,71	93,66%
		Gmina Linia	105 391,00	105 391,00	0,00	105 391,00	100,00%
630		Turystyka	8 000,00	0,00	8 000,00	8 000,00	100,00%
	63095	Pozostała działalność	8 000,00	0,00	8 000,00	8 000,00	100,00%
		Polski Związek Niewidomych	1 000,00	0,00	1 000,00	1 000,00	100,00%
		Związek Młodzieży Chrześcijańskiej YMCA w Warszawie	1 000,00	0,00	1 000,00	1 000,00	100,00%
		Okręg Pomorski Związku Harcerstwa Rzeczypospolitej w Gdańsku	2 000,00	0,00	2 000,00	2 000,00	100,00%
		Choczewskie Stowarzyszenie Turystyczne	2 000,00	0,00	2 000,00	2 000,00	100,00%
		Stowarzyszenie Rozwoju Wsi Kapino	2 000,00	0,00	2 000,00	2 000,00	100,00%

Dz.	Rozdz.	Treść	w tym			Wykonanie na dzień 31.12.2016r.	% wykonania (7/4)
			Plan na dzień 31.12.2016r.	dla jednostek sektora finansów publicznych	dla jednostek spoza sektora finansów publicznych		
1	2	3	4	5	6	7	8
754		Bezpieczeństwo publiczne i ochrona przeciwpożarowa	3 000,00	0,00	3 000,00	3 000,00	100,00%
	75495	Pozostała działalność	3 000,00	0,00	3 000,00	3 000,00	100,00%
		Ochotnicza Straż Pożarna w Bolszewie	2 000,00	0,00	2 000,00	2 000,00	100,00%
		Zarząd Rejonowy Polskiego Czerwonego Krzyża w Wejherowie	1 000,00	0,00	1 000,00	1 000,00	100,00%
755		Wymiar sprawiedliwości	250 908,00	11 124,00	239 784,00	250 908,00	100,00%
	75515	Nieodpłatna pomoc prawna	250 908,00	11 124,00	239 784,00	250 908,00	100,00%
		Gmina Miasta Rumia	1 854,00	1 854,00	0,00	1 854,00	100,00%
		Gmina Miasta Wejherowo	1 854,00	1 854,00	0,00	1 854,00	100,00%
		Gmina Wejherowo	1 854,00	1 854,00	0,00	1 854,00	100,00%
		Gmina Gniewino	1 112,00	1 112,00	0,00	1 112,40	100,04%
		Gmina Choczewo	742,00	742,00	0,00	741,60	99,95%
		Gmina Luzino	742,00	742,00	0,00	741,60	99,95%
		Gmina Szemud	742,00	742,00	0,00	741,60	99,95%
		Gmina Linia	1 112,00	1 112,00	0,00	1 112,40	100,04%
		Gmina Łęczyce	1 112,00	1 112,00	0,00	1 112,40	100,04%
		Stowarzyszenie OVUM w Gdyni	59 946,00	0,00	59 946,00	59 946,00	100,00%
		Stowarzyszenie Pomorskie Centrum Terapeutyczno - Prawne w Sierakowicach	59 946,00	0,00	59 946,00	59 946,00	100,00%
		Fundacja Forum Aktywności Obywatelskiej we Władysławowie	59 946,00	0,00	59 946,00	59 946,00	100,00%
		Fundacja Instytut Aktywizacji Regionów w Gdyni	59 946,00	0,00	59 946,00	59 946,00	100,00%
801		Oświata i wychowanie	54 300,00	49 300,00	5 000,00	39 122,96	72,05%
	80130	Szkoły Zawodowe	49 300,00	49 300,00	0,00	34 122,96	69,21%
		Powiat Tczewski	17 700,00	17 700,00	0,00	8 500,00	48,02%

Dz.	Rozdz.	Treść	Plan na dzień 31.12.2016r.	w tym		Wykonanie na dzień 31.12.2016r.	% wykonania (7/4)
				dla jednostek sektora finansów publicznych	dla jednostek spoza sektora finansów publicznych		
1	2	3	4	5	6	7	8
		Miasto Gdynia	26 600,00	26 600,00	0,00	24 822,96	93,32%
		Miasto Zielona Góra	5 000,00	5 000,00	0,00	800,00	16,00%
	80195	Pozostała działalność	5 000,00	0,00	5 000,00	5 000,00	100,00%
		Stowarzyszenie Akademia Złotego Wieku w Orlu	1 000,00	0,00	1 000,00	1 000,00	100,00%
		Związek Młodzieży Chrześcijańskiej YMCA w Warszawie	1 500,00	0,00	1 500,00	1 500,00	100,00%
		Stowarzyszenie na Rzecz Ochrony Zwierząt i Edukacji w Wejherowie	2 500,00		2 500,00	2 500,00	100,00%
851		Ochrona zdrowia	11 800,00	0,00	11 800,00	11 799,00	99,99%
	85195	Pozostała działalność	11 800,00	0,00	11 800,00	11 799,00	99,99%
		Stowarzyszenie Amazonkw Wejherowie	2 000,00	0,00	2 000,00	2 000,00	100,00%
		Polskie Towarzystwo Stwardnienia Rozsianego Oddział Pomorski	2 000,00	0,00	2 000,00	2 000,00	100,00%
		Stowarzyszenie Psychologów Chrześcijańskich Oddział Gdański	1 500,00	0,00	1 500,00	1 500,00	100,00%
		Polski Czerwony Krzyż Oddział Rejonowy w Warszawie	1 600,00	0,00	1 600,00	1 600,00	100,00%
		Stowarzyszenie Osobom Niepełnospranym "Przystanek" w Rumi	700,00	0,00	700,00	700,00	100,00%
		Fundacja "Dobroczyńca" w Rumi	1 000,00	0,00	1 000,00	1 000,00	100,00%
		Fundacja "Słowo" w Rumi	2 000,00	0,00	2 000,00	2 000,00	100,00%
		Kółko Rolnicze - Koło Gospodyń Wiejskich w Bolszewie	1 000,00	0,00	1 000,00	999,00	99,90%

Dz.	Rozdz.	Treść	Plan na dzień 31.12.2016r.	w tym		Wykonanie na dzień 31.12.2016r.	% wykonania (7/4)
				dla jednostek sektora finansów publicznych	dla jednostek spoza sektora finansów publicznych		
1	2	3	4	5	6	7	8
852		Pomoc społeczna	4 386 519,00	0,00	4 386 519,00	4 281 087,09	97,60%
	85201	Placówki opiekuńczo - wychowawcze	3 217 420,00	0,00	3 217 420,00	3 111 988,09	96,72%
		"Dom Maryi" w Bolszewie prowadzony przez Towarzystwo Salezjańskie Inspektorai pw. Św. Wojciecha w Pile	402 824,00	0,00	402 824,00	397 965,12	98,79%
		Rodzinny Dom Dziecka Fundacji Rodzina Nadziei "Nasz Dom" w Luzinie i Wejherowie	969 568,00	0,00	969 568,00	930 554,69	95,98%
		Rodzinny Dom Dziecka Fundacji Rodzina Nadziei "Nasz Dom" w Gdyni	267 408,00	0,00	267 408,00	267 408,00	100,00%
		Rodzinny Dom Dziecka Fundacji Rodzina Nadziei "Nasz Dom" w Liniewku Kaszubskim	310 132,00	0,00	310 132,00	299 773,05	96,66%
		Ośrodek Wychowawczy "Nasz Dom" prowadzony przez Towarzystwo Salezjańskie Inspektorai pw. Św. Wojciecha w Pile	438 608,00	0,00	438 608,00	431 240,81	98,32%
		Stowarzyszenie Św. Filipa z Neri w Luzinie	264 560,00	0,00	264 560,00	247 597,58	93,59%
		Placówka Wsparcia Dziennego o zasięgu ponadgimnijnym im. Bł. Piątki poznańskiej w Kniewie prowadzona przez Salezjańską Fundację "Zwiastowanie" w Rumi	207 120,00	0,00	207 120,00	180 254,09	87,03%

Dz.	Rozdz.	Treść	Plan na dzień 31.12.2016r.	w tym		Wykonanie na dzień 31.12.2016r.	% wykonania (7/4)
				dla jednostek sektora finansów publicznych	dla jednostek spoza sektora finansów publicznych		
1	2	3	4	5	6	7	8
		Fundacja "Rodzinny Gdańsk" z siedzibą w Gdańsku. Placówka Opiekuńczo - Wychowawcza "Dom dla Dziecka w Rumi"	357 200,00	0,00	357 200,00	357 194,75	100,00%
	85202	Domy pomocy społecznej	940 859,00	0,00	940 859,00	940 859,00	100,00%
		Dom Pomocy Społecznej Prowadzony przez Zgromadzenie Sióstr Miłosierdzia w Wejherowie	940 859,00	0,00	940 859,00	940 859,00	100,00%
	85203	Ośrodki wsparcia	228 240,00	0,00	228 240,00	228 240,00	100,00%
		Stowarzyszenie Pomocy Osobom Niepełnosprawnym "Przystanek" w Wejherowie	228 240,00	0,00	228 240,00	228 240,00	100,00%
853		Pozostałe zadania w zakresie polityki społecznej	234 382,00	0,00	234 382,00	233 879,46	0,00%
	85311	Rehabilitacja zawodowa i społeczna osób niepełnosprawnych	213 282,00	0,00	213 282,00	213 279,46	100,00%
		Caritas Archidiecezji Gdańskiej - Centrum im. Siostry Faustyny - Warsztat Terapii Zajęciowej w Rumi	69 612,00	0,00	69 612,00	69 611,70	100,00%
		Fundacji Zdrowia „ESCO” - Warsztaty Terapii Zajęciowej w Wejherowie	35 547,00	0,00	35 547,00	35 546,66	100,00%

Dz.	Rozdz.	Treść	Plan na dzień 31.12.2016r.	w tym		Wykonanie na dzień 31.12.2016r.	% wykonania (7/4)
				dla jednostek sektora finansów publicznych	dla jednostek spoza sektora finansów publicznych		
1	2	3	4	5	6	7	8
		Fundacja "Szczęśliwa Rodzina" im. Św. Siostry Faustyny Kowalskiej - Warsztaty Terapii Zajęciowej w Bojanie	72 576,00	0,00	72 576,00	72 574,44	100,00%
		Fundacja "Mimo wszystko" - Warsztat Terapii Zajęciowej w Lubiatowie	35 547,00	0,00	35 547,00	35 546,66	100,00%
	85395	Pozostała działalność	21 100,00	0,00	21 100,00	20 600,00	100,00%
		Stowarzyszenie Pomocy Osobom Niepełnosprawnym "Barka" w Wejherowie	2 000,00	0,00	2 000,00	2 000,00	100,00%
		Fundacja "Dom mojego Brata" w Wejherowie	2 000,00	0,00	2 000,00	2 000,00	100,00%
		Stowarzyszenie Osobom Niepełnosprawnym i Zagrożonym wykluczeniem Społecznym "Pomocna Dłoń" w Redzie	2 500,00	0,00	2 500,00	2 500,00	100,00%
		Stowarzyszenie Społeczności Lokalnej "Pomoc Osobom Niepełnosprawnym - Duet" w Rumi	2 000,00	0,00	2 000,00	2 000,00	100,00%
		Stowarzyszenie Przyjaciół Niesłyszących w Wejherowie	1 000,00	0,00	1 000,00	1 000,00	100,00%
		Wejherowskie Stowarzyszenie na Rzecz Osób z Autyzmem w Wejherowie	1 000,00	0,00	1 000,00	1 000,00	100,00%

Dz.	Rozdz.	Treść	Plan na dzień 31.12.2016r.	w tym		Wykonanie na dzień 31.12.2016r.	% wykonania (7/4)
				dla jednostek sektora finansów publicznych	dla jednostek spoza sektora finansów publicznych		
1	2	3	4	5	6	7	8
		Fundacja Zdrowia "ESCO" w Gdyni	2 000,00	0,00	2 000,00	2 000,00	100,00%
		Stowarzyszenie Społeczności Lokalnej "Wsparcie" w Redzie	1 500,00	0,00	1 500,00	1 500,00	100,00%
		Polski Związek Niewidomych Okręg Pomorski w Gdańsku	600,00	0,00	600,00	600,00	100,00%
		Polski Czerwony Krzyż Oddział Rejonowy w Wejherowie	500,00	0,00	500,00	0,00	0,00%
		Fundacja "Dobroczyńca" w Rumi	1 000,00	0,00	1 000,00	1 000,00	100,00%
		Stowarzyszenie Pomocy Osobom Niepełnosprawnym "Przystanek" w Rumi	1 000,00	0,00	1 000,00	1 000,00	100,00%
		Zgromadzenie Sióstr Miłosierdzia Św. Wincentego A Paulo Prowincja Chelmińsko- Poznańska w Chelmnie	2 000,00	0,00	2 000,00	2 000,00	100,00%
		Stowarzyszenie "Amazonki" w Rumi	2 000,00	0,00	2 000,00	2 000,00	100,00%
854		Edukacyjna opieka wychowawcza	30 500,00	0,00	30 500,00	24 500,00	80,33%
	85412	Kolonie i obozy oraz inne formy wypoczynku dla dzieci i młodzieży	28 500,00	0,00	28 500,00	24 500,00	85,96%
		Salezjańska Fundacja "Zwiastowanie" w Rumi	2 000,00	0,00	2 000,00	2 000,00	100,00%

Dz.	Rozdz.	Treść	Plan na dzień 31.12.2016r.	w tym		Wykonanie na dzień 31.12.2016r.	% wykonania (7/4)
				dla jednostek sektora finansów publicznych	dla jednostek spoza sektora finansów publicznych		
1	2	3	4	5	6	7	8
		Stowarzyszenie Dzieło Pomocy Rodzinie w Redzie	1 000,00	0,00	1 000,00	1 000,00	100,00%
		Parafia Rzymskokatolicka pw. Św. Wojciecha w Rozłazinie	4 000,00	0,00	4 000,00	4 000,00	100,00%
		Stowarzyszenie Sportów Walki i Lekkiej Atletyki SHOTOKAN i LA w Błoszewie	2 000,00	0,00	2 000,00	2 000,00	100,00%
		Rugby Club Arka Rumia	2 000,00	0,00	2 000,00	0,00	0,00%
		Europejskie Ugrupowanie na Rzecz Edukacji i Kreowania Aktywności "Eureka" w Redzie	1 000,00	0,00	1 000,00	1 000,00	100,00%
		Fundacja Proaktywni Zamostne	2 000,00	0,00	2 000,00	0,00	0,00%
		Klub Karate Kyokushin i Sportów Walki w Wejherowie	2 000,00	0,00	2 000,00	2 000,00	100,00%
		Ochotnicza Straż Pożarna w Kniewie	1 000,00	0,00	1 000,00	1 000,00	100,00%
		Caritas Archidiecezji Gdańskiej OPP w Sopocie	1 500,00	0,00	1 500,00	1 500,00	100,00%
		Karate Klub Wejherowo	2 000,00	0,00	2 000,00	2 000,00	100,00%
		Akademia Tenisa Stołowego Male Trójmiasto Stowarzyszenie Sportowe w Rumi	2 000,00	0,00	2 000,00	2 000,00	100,00%

Dz.	Rozdz.	Treść	Plan na dzień 31.12.2016r.	w tym		Wykonanie na dzień 31.12.2016r.	% wykonania (7/4)
				dla jednostek sektora finansów publicznych	dla jednostek spoza sektora finansów publicznych		
1	2	3	4	5	6	7	8
		Okręg Pomorski Związku Harcerstwa Rzeczypospolitej w Gdańsku	2 000,00	0,00	2 000,00	2 000,00	100,00%
		Ochotnicza Straż Pożarna w Gościnnie	4 000,00	0,00	4 000,00	4 000,00	100,00%
	85418	Przeciwdziałanie i ograniczenie skutków patologii społecznej	2 000,00	0,00	2 000,00	0,00	0,00%
		Rugby Klub Arka Rumia	2 000,00	0,00	2 000,00	0,00	0,00%
900		Gospodarka komunalna i ochrona środowiska	121 564,00	19 964,00	101 600,00	121 065,32	99,59%
	90019	Wpływy i wydatki związane z gromadzeniem środków z opłat i kar za korzystanie ze środowiska	121 564,00	19 964,00	101 600,00	121 065,32	99,59%
		Małe Elektrownie Wodne S.C. J.M.P. Kujawscy w Kościerzynie	4 600,00	0,00	4 600,00	4 424,84	96,19%
		Stowarzyszenie Pomocy Zwierzętom w Gdyni	5 000,00	0,00	5 000,00	5 000,00	100,00%
		Komunalny Związek Gmin "DOLINA REDY I CHYLONKI" w Gdyni	16 000,00	0,00	16 000,00	16 000,00	100,00%
		Polski Związek Wedkarski Okręg w Gdańsku, Koło nr 80 w Wejherowie	3 000,00	0,00	3 000,00	3 000,00	100,00%

Dz.	Rozdz.	Treść	Plan na dzień 31.12.2016r.	w tym		Wykonanie na dzień 31.12.2016r.	% wykonania (7/4)
				dla jednostek sektora finansów publicznych	dla jednostek spoza sektora finansów publicznych		
1	2	3	4	5	6	7	8
		Polski Związek Wędkarski Okręg w Gdańsku, Koło nr 44 przy SSM w Gdyni	2 000,00	0,00	2 000,00	2 000,00	100,00%
		Polski Związek Wędkarski Okręg w Gdańsku, Koło nr 47 Gdynia Port	2 000,00	0,00	2 000,00	2 000,00	100,00%
		Polski Związek Wędkarski Okręg w Gdańsku, Koło nr 50 w Rumi	3 000,00	0,00	3 000,00	3 000,00	100,00%
		Polski Związek Wędkarski Okręg w Gdańsku, Koło nr 126 w Redzie	3 000,00	0,00	3 000,00	3 000,00	100,00%
		Polski Związek Wędkarski Okręg w Gdańsku, Koło nr 85 w Gniewinie	3 000,00	0,00	3 000,00	2 677,05	89,24%
		Spółka Wodna "Kniewo	10 000,00	0,00	10 000,00	10 000,00	100,00%
		Wejherowski Klub Sportowy "Gryf" w Wejherowie	50 000,00	0,00	50 000,00	50 000,00	100,00%
		Muzeum Piśmiennictwa i Muzyki Kaszubko- Pomorskiej w Wejherowie	19 964,00	19 964,00	0,00	19 963,43	100,00%
921		Kultura i ochrona dziedzictwa narodowego	334 000,00	53 500,00	280 500,00	323 000,00	96,71%
	92105	Pozostałe zadania w zakresie kultury	124 000,00	53 500,00	70 500,00	113 000,00	91,13%
		Gmina Miasta Reda	4 000,00	4 000,00	0,00	4 000,00	100,00%

Dz.	Rozdz.	Treść	Plan na dzień 31.12.2016r.	w tym		Wykonanie na dzień 31.12.2016r.	% wykonania (7/4)
				dla jednostek sektora finansów publicznych	dla jednostek spoza sektora finansów publicznych		
1	2	3	4	5	6	7	8
		Gmina Miasta Rumia	8 500,00	8 500,00	0,00	8 500,00	100,00%
		Gmina Wejherowo	7 000,00	7 000,00	0,00	7 000,00	100,00%
		Powiat Pucki	2 500,00	2 500,00	0,00	2 500,00	100,00%
		Gmina Łęczyce	2 000,00	2 000,00	0,00	2 000,00	100,00%
		Gmina Luzino	7 500,00	7 500,00	0,00	7 500,00	100,00%
		Gmina Linia	5 000,00	5 000,00	0,00	5 000,00	100,00%
		Gmina Gniewino	4 500,00	4 500,00	0,00	4 500,00	100,00%
		Gmina Szemud	11 500,00	11 500,00	0,00	11 500,00	100,00%
		Gmina Choczewo	1 000,00	1 000,00	0,00	1 000,00	100,00%
		Nadmorska Grupa Fotograficzna w Wejherowie	1 500,00	0,00	1 500,00	1 500,00	100,00%
		Stowarzyszenie Gospodarzy, Gospodyń i Sympatyków wsi Robakowo pod patronem św. Jana Chrzciciela w Robakowie	4 500,00	0,00	4 500,00	4 500,00	100,00%
		Stowarzyszenie Rumski Uniwersytet Trzeciego Wiek w Rumi	1 000,00	0,00	1 000,00	1 000,00	100,00%
		Związek Harcerstwa Polskiego, Chorągiew Gdańska	5 000,00	0,00	5 000,00	5 000,00	100,00%
		Okręg Pomorski Związku Harcerstwa Rzeczypospolitej w Gdańsku	1 000,00	0,00	1 000,00	1 000,00	100,00%
		Stowarzyszenie Artystów Plastyków "Pasja" w Wejherowie	3 500,00	0,00	3 500,00	3 500,00	100,00%

Dz.	Rozdz.	Treść	Plan na dzień 31.12.2016r.	w tym		Wykonanie na dzień 31.12.2016r.	% wykonania (7/4)
				dla jednostek sektora finansów publicznych	dla jednostek spoza sektora finansów publicznych		
1	2	3	4	5	6	7	8
		Stowarzyszenie Rekonstrukcji Historycznych Pułk Czarnieckiego w Wejherowie	2 000,00	0,00	2 000,00	2 000,00	100,00%
		Stowarzyszenie Twórców Sztuki i Rękodziela Artystycznego "KUNSZT" w Redzie	3 000,00	0,00	3 000,00	3 000,00	100,00%
		Kaszubsko-Kociewskie Stowarzyszenie im. Tajnej Organizacji Wojskowej "Gryf Pomorski" w Szymbarku	2 500,00	0,00	2 500,00	2 500,00	100,00%
		Chór Mieszany "Cantores Veiheroviennses" w Wejherowie	3 000,00	0,00	3 000,00	0,00	0,00%
		Stowarzyszenie Miłośników Muzyki w Wejherowie	2 500,00	0,00	2 500,00	2 500,00	100,00%
		Choczewskie Stowarzyszenie Osób Niepełnosprawnych "Promyk Nadziei" w Choczewie	1 000,00	0,00	1 000,00	1 000,00	100,00%
		Fundacja "Słowo" w Rumi	2 000,00	0,00	2 000,00	2 000,00	100,00%
		Stowarzyszenie Przyjaciół Gniewowa w Wejherowie	1 500,00	0,00	1 500,00	1 500,00	100,00%
		Fundacja Proaktywni Zamostne	2 500,00	0,00	2 500,00	0,00	0,00%
		Zrzeszenie Kaszubko- Pomorskie O/w w Redzie	2 500,00	0,00	2 500,00	2 500,00	100,00%

Dz.	Rozdz.	Treść	Plan na dzień 31.12.2016r.	w tym		Wykonanie na dzień 31.12.2016r.	% wykonania (7/4)
				dla jednostek sektora finansów publicznych	dla jednostek spoza sektora finansów publicznych		
1	2	3	4	5	6	7	8
		Stowarzyszenie Młodych Artystów Ziemi Wejherowskiej	3 000,00	0,00	3 000,00	3 000,00	100,00%
		Kółko Rolnicze Koło Gospodyń Wiejskich w Bolszewie	2 000,00	0,00	2 000,00	2 000,00	100,00%
		Polski Związek Niewidomych Okręg Pomorski w Gdańsku	1 000,00	0,00	1 000,00	1 000,00	100,00%
		Zrzeszenie Kaszubsko- Pomorskie O/w w Wejherowie	5 500,00	0,00	5 500,00	5 500,00	100,00%
		Kaszubska Jednota w Gdyni	2 000,00	0,00	2 000,00	2 000,00	100,00%
		Stowarzyszenie Wejherowski Chór Mieszany "CAMERATA MUSICALE" w Wejherowie	3 000,00	0,00	3 000,00	0,00	0,00%
		Gdańska Fundacja Terapii i Rozwoju w Gdańsku	2 500,00	0,00	2 500,00	2 500,00	100,00%
		Stowarzyszenie Carving Team Poland w Rumi	2 500,00	0,00	2 500,00	0,00	0,00%
		Stowarzyszenie Sympatyków i byłych Żołnierzy Jednostki Wojskowej w Wejherowie	10 000,00	0,00	10 000,00	10 000,00	100,00%
	92120	Ochrona zabytków i opieka nad zabytkami	210 000,00	0,00	210 000,00	210 000,00	100,00%
		Klasztor Zakonu Braci Mniejszych- Franciszkanów w Wejherowie	30 000,00	0,00	30 000,00	30 000,00	100,00%
		Parafia Rzymskokatolicka pw. Trójcy Świętej w Wejherowie	40 000,00	0,00	40 000,00	40 000,00	100,00%

Dz.	Rozdz.	Treść	Plan na dzień 31.12.2016r.	w tym		Wykonanie na dzień 31.12.2016r.	% wykonania (7/4)
				dla jednostek sektora finansów publicznych	dla jednostek spoza sektora finansów publicznych		
1	2	3	4	5	6	7	8
		Parafia Rzymskokatolicka pw. Św. Ap. Piotra i Pawła w Brzeźnie Lęborskim	25 000,00	0,00	25 000,00	25 000,00	100,00%
		Parafia rzymskokatolicka pw. Św. Wojciecha Biskupa i Męczennika w Kielnie	30 000,00	0,00	30 000,00	30 000,00	100,00%
		Parafia Rzymskokatolicka pw. Św. Mateusza Ap. W Górze	20 000,00	0,00	20 000,00	20 000,00	100,00%
		Parafia Rzymskokatolicka pw. Św. Antoniego Padewskiego w Łęczycach	30 000,00	0,00	30 000,00	30 000,00	100,00%
		Parafia Rzymskokatolicka pw. Św. Józefa Oblubieńca NMP w Zwartowie	35 000,00	0,00	35 000,00	35 000,00	100,00%
926		Kultura fizyczna	111 600,00	40 000,00	71 600,00	111 444,95	99,86%
	92695	Pozostała działalność	111 600,00	40 000,00	71 600,00	111 444,95	99,86%
		Gmina Miasta Reda	7 500,00	7 500,00	0,00	7 500,00	100,00%
		Gmina Miasta Rumia	14 000,00	14 000,00	0,00	14 000,00	100,00%
		Gmina Wejherowo	1 500,00	1 500,00	0,00	1 500,00	100,00%
		Gmina Łęczycze	2 000,00	2 000,00	0,00	2 000,00	100,00%
		Gmina Luzino	3 000,00	3 000,00	0,00	3 000,00	100,00%
		Gmina Gniewino	2 000,00	2 000,00	0,00	2 000,00	100,00%

Dz.	Rozdz.	Treść	Plan na dzień 31.12.2016r.	w tym		Wykonanie na dzień 31.12.2016r.	% wykonania (7/4)
				dla jednostek sektora finansów publicznych	dla jednostek spoza sektora finansów publicznych		
1	2	3	4	5	6	7	8
		Gmina Szemud	2 000,00	2 000,00	0,00	2 000,00	100,00%
		Gmina Choczewo	8 000,00	8 000,00	0,00	8 000,00	100,00%
		Małe Trójmiasto Biega	2 000,00	0,00	2 000,00	2 000,00	100,00%
		Uczniowski Klub Sportowy "Ósemka" Wejherowo	2 000,00	0,00	2 000,00	2 000,00	100,00%
		Klub Sportowy "TYTANI" WEJHEROWO	5 000,00	0,00	5 000,00	5 000,00	100,00%
		Integracyjne Stowarzyszenie Sportowe "START" w Wejherowie	2 500,00	0,00	2 500,00	2 500,00	100,00%
		Gminne Stowarzyszenie Ludowych Zespołów Sportowych w Lini	3 000,00	0,00	3 000,00	3 000,00	100,00%
		Wejherowski Klub Kultury i Sportów Siłowych "APOLLO"	3 000,00	0,00	3 000,00	3 000,00	100,00%
		Fundacja Proaktywni Zamostne	5 000,00	0,00	5 000,00	5 000,00	100,00%
		Gminny Klub Sportowy w Luzinie	1 500,00	0,00	1 500,00	1 500,00	100,00%
		Klub Sportowy Karate "SAKURA" w Rumi	1 500,00	0,00	1 500,00	1 500,00	100,00%
		Akademia Tenisa Stołowego Małe Trójmiasto Stowarzyszenie	2 000,00	0,00	2 000,00	2 000,00	100,00%
		Wejherowska Akademia Piłki Nożnej "Błękitni" Wejherowo	4 000,00	0,00	4 000,00	4 000,00	100,00%
		Karate Klub Wejherowo	5 500,00	0,00	5 500,00	5 500,00	100,00%
		Wejherowski Stowarzyszenie Sportowe	3 000,00	0,00	3 000,00	3 000,00	100,00%

Dz.	Rozdz.	Treść	w tym			Wykonanie na dzień 31.12.2016r.	% wykonania (7/4)
			Plan na dzień 31.12.2016r.	dla jednostek sektora finansów publicznych	dla jednostek spoza sektora finansów publicznych		
1	2	3	4	5	6	7	8
		Wejherowskie Towarzystwo Krzewienia Kultury Fizycznej	2 000,00	0,00	2 000,00	2 000,00	100,00%
		Uczniowski Klub Sportowy "Siódemka" w Rumi	2 000,00	0,00	2 000,00	2 000,00	100,00%
		Stowarzyszenie Wrotarskie "Gdańskie Lwy" w Gdańsku	1 000,00	0,00	1 000,00	1 000,00	100,00%
		Rumski Klub Sportowy	1 600,00	0,00	1 600,00	1 600,00	100,00%
		Klub Jeździecki "PEGAZ Reda"	2 000,00	0,00	2 000,00	2 000,00	100,00%
		Stowarzyszenie Naprzód Wejherowo	1 000,00	0,00	1 000,00	1 000,00	100,00%
		Choczewskie Stowarzyszenie Osób Niepełnosprawnych "Promyk Nadziej" w Choczewie	1 000,00	0,00	1 000,00	1 000,00	100,00%
		Stowarzyszenie AKADEMIA ŻŁOTEGO WIEKU w Orlu	1 000,00	0,00	1 000,00	1 000,00	100,00%
		Uczniowski Klub Sportowy "Basket-Ósemka" w Wejherowie	5 000,00	0,00	5 000,00	5 000,00	100,00%
		Klub Sportowy "Wejher" w Wejherowie	3 000,00	0,00	3 000,00	3 000,00	100,00%
		Stowarzyszenie Sportów Walki i Lekkiej Atletyki SHOTOKAN i LA w Błoszewie	1 500,00	0,00	1 500,00	1 500,00	100,00%
		Stowarzyszenie WKB "Gryf" Wejherowo	4 000,00	0,00	4 000,00	4 000,00	100,00%

Dz.	Rozdz.	Treść	Plan na dzień 31.12.2016r.	w tym		Wykonanie na dzień 31.12.2016r.	% wykonania (7/4)
				dla jednostek sektora finansów publicznych	dla jednostek spoza sektora finansów publicznych		
1	2	3	4	5	6	7	8
		Kaszubskie Towarzystwo Sportowo-Kulturalne w Luzinie	2 000,00	0,00	2 000,00	2 000,00	100,00%
		Wejherowskie Towarzystwo Cyklistów w Gościcinie	3 500,00	0,00	3 500,00	3 500,00	100,00%
		Bolszewski Klub Rowerowy Cyklista	1 000,00	0,00	1 000,00	844,95	84,50%
		Razem dotacje na zadania bieżące	6 267 452,00	894 767,00	5 372 685,00	6 105 767,82	97,42%

Dotacje celowe udzielone z budżetu powiatu na zadania inwestycyjne:

600		Transport i łączność	921 254,00	921 254,00	0,00	890 946,10	96,71%
	60002	Infrastruktura kolejowa	61 254,00	61 254,00	0,00	61 254,00	100,00%
		Gmina Sierakowice	61 254,00	61 254,00	0,00	61 254,00	100,00%
	60014	Drogi publiczne powiatowe	860 000,00	860 000,00	0,00	829 692,10	96,48%
		Miasto Rumia	500 000,00	500 000,00	0,00	500 000,00	100,00%
		Miasto Reda	200 000,00	200 000,00	0,00	200 000,00	100,00%
		Gmina Wejherowo	160 000,00	160 000,00	0,00	129 692,10	81,06%
754		Bezpieczeństwo publiczne i ochrona przeciwpożarowa	228 000,00	228 000,00	0,00	228 000,00	100,00%
	75495	Pozostała działalność	228 000,00	228 000,00	0,00	228 000,00	100,00%
		Gmina Luzino	25 000,00	25 000,00	0,00	25 000,00	100,00%
		Gmina Wejherowo	50 000,00	50 000,00	0,00	50 000,00	100,00%
		Gmina Choczewo	50 000,00	50 000,00	0,00	50 000,00	100,00%
		Gmina Gniewino	23 000,00	23 000,00	0,00	23 000,00	100,00%

Dz.	Rozdz.	Treść	Plan na dzień 31.12.2016r.	w tym		Wykonanie na dzień 31.12.2016r.	% wykonania (7/4)
				dla jednostek sektora finansów publicznych	dla jednostek spoza sektora finansów publicznych		
1	2	3	4	5	6	7	8
		Gmina Miasta Reda	50 000,00	50 000,00	0,00	50 000,00	100,00%
		Gmina Miasta Wejherowa	30 000,00	30 000,00	0,00	30 000,00	100,00%
851		Ochrona zdrowia	150 000,00	0,00	150 000,00	150 000,00	100,00%
	85111	Szpitala ogólne	150 000,00	0,00	150 000,00	150 000,00	100,00%
		Szpital specjalistycznym. F. Ceynowy Sp. z o.o. w Wejherowie	150 000,00	0,00	150 000,00	150 000,00	100,00%
900		Gospodarka komunalna i ochrona środowiska	60 036,00	60 036,00	0,00	59 101,57	98,44%
	90019	Wpływy i wydatki związane z gromadzeniem środków z opłat i kar za korzystanie ze środowiska	60 036,00	60 036,00	0,00	59 101,57	98,44%
		Muzeum Piśmiennictwa i Muzyki Kaszubsko - Pomorskiej w Wejherowie	40 036,00	40 036,00	0,00	40 036,57	100,00%
		Powiatowa Biblioteka Publiczna w Wejherowie	20 000,00	20 000,00	0,00	19 065,00	95,33%
921		Kultura i ochrona dziedzictwa narodowego	133 074,00	133 074,00	0,00	133 073,17	100,00%
	92105	Pozostałe zadania w zakresie kultury	10 000,00	10 000,00	0,00	10 000,00	100,00%
		Gmina Luzino	10 000,00	10 000,00	0,00	10 000,00	100,00%
	92118	Muzea	123 074,00	123 074,00	0,00	123 073,17	100,00%
		Muzeum Piśmiennictwa i Muzyki Kaszubsko - Pomorskiej w Wejherowie	123 074,00	123 074,00	0,00	123 073,17	100,00%
Razem dotacje na zadania inwestycyjne			1 492 364,00	1 342 364,00	150 000,00	1 461 120,84	97,91%
Łącznie dotacje celowe na zadania bieżące i inwestycyjne udzielone z budżetu powiatu			7 759 816,00	2 237 131,00	5 522 685,00	7 566 888,66	97,51%


 Gabriela Lisius

Plan i wykonanie dotacji podmiotowych udzielonych z budżetu powiatu wejherowskiego na dzień 31.12.2016r.

Załącznik Nr 9
do Informacji opisowej
o przebiegu wykonania budżetu
powiatu wejherowskiego
za 2016 rok

Dz.	Rozdz.	Treść	Plan na dzień 31.12.2015r.	w tym:		Wykonanie na dzień 31.12.2015r.	% wykonania (5/7)
				dla jednostek sektora finansów publicznych	dla jednostek spoza sektora finansów publicznych		
1	2	3	4	5	6	7	8
801		Oświata i wychowanie	4 225 806,00	0,00	4 225 806,00	4 212 647,37	99,69%
	80120	Lica ogólnokształcące	1 415 817,00	0,00	1 415 817,00	1 407 590,87	99,42%
		Salezjańskie LO w Rumi, ul. Świętojańska 1	664 285,00	0,00	664 285,00	663 920,40	99,95%
		Prywatne LO dla Dorosłych Wejherowo Os.1000-Lecia 15	121 984,00	0,00	121 984,00	121 217,81	99,37%
		Niepubliczne LO dla Dorosłych Wejherowo, Os. Kaszubskie 27	408 932,00	0,00	408 932,00	408 931,38	100,00%
		Trzyletnie Liceum Ogólnokształcące dla Dor. Luzino ul. Młyńska 1	122 484,00	0,00	122 484,00	120 423,46	98,32%
		Zaoczne LO dla Dorosłych Wejherowo, ul. Nanicka 22	39 718,00	0,00	39 718,00	39 717,50	100,00%
		LO dla Dorosłych "Edukator" Rumia, ul. Świętojańska 11	58 414,00	0,00	58 414,00	53 380,32	91,38%
	80130	Szkoły zawodowe	2 809 989,00	0,00	2 809 989,00	2 805 056,50	99,82%
		Niepubliczna Szkoła Rzemiosła Wejherowo, ul. Kalwaryjska 3	2 535 273,00	0,00	2 535 273,00	2 530 341,94	99,81%

Dz.	Rozdz.	Treść	Plan na dzień 31.12.2015r.	w tym:		Wykonanie na dzień 31.12.2015r.	% wykonania (5/7)
				dla jednostek sektora finansów publicznych	dla jednostek spoza sektora finansów publicznych		
1	2	3	4	5	6	7	8
		Niepubliczne Policealne Studium Zawodowe Wejherowo, Os. Kaszubskie 27	175 498,00	0,00	175 498,00	175 497,60	100,00%
		Policealna Szkoła Zawodowa Luzino, ul. Młyńska 1	65 682,00	0,00	65 682,00	65 681,28	100,00%
		Policealna Szkoła Zawodowa "Edukaator" Rumia, ul. Świętojańska 11	33 536,00	0,00	33 536,00	33 535,68	100,00%
854		Edukacyjna opieka wychowawcza	2 419 913,00	0,00	2 419 913,00	2 419 912,10	100,00%
	85404	Wczesne wspomaganie rozwoju dziecka	969 141,00	0,00	969 141,00	969 140,70	100,00%
		Pomorska Poradnia Psychologiczno- Pedagogiczna Reda, ul. Norwida 59	39 026,00	0,00	39 026,00	39 025,80	100,00%
		Centrum Psychologiczno- Pedagogiczne TRAMPOLINA	469 394,00	0,00	469 394,00	469 393,65	100,00%
		Niepubliczna Poradnia Psychologiczno- Pedagogiczna Nr 1 "Fundacji Dobroczyńca" Rumia, ul. Janowska 16	263 786,00	0,00	263 786,00	263 785,50	100,00%
		Niepubliczna Poradnia Psychologiczno- Pedagogiczna Nr 2 "Fundacji Dobroczyńca" Rumia, ul. Dokerów 5	29 269,00	0,00	29 269,00	29 269,35	100,00%
		Niepubliczna Poradnia Psychologiczno- Pedagogiczna "Doktor Logopeda" Rumia, ul. Janowska 16	131 893,00	0,00	131 893,00	131 892,75	100,00%
		Niepubliczna Poradnia Psychologiczno- Pedagogiczna Luzino ul. Młyńska 1	15 538,00	0,00	15 538,00	15 538,05	100,00%

Dz.	Rozdz.	Treść	Plan na dzień 31.12.2015r.	w tym:		Wykonanie na dzień 31.12.2015r.	% wykonania (5/7)
				dla jednostek sektora finansów publicznych	dla jednostek spoza sektora finansów publicznych		
1	2	3	4	5	6	7	8
		Ośrodek Rehabilitacyjno- Edukacyjno- Wychowawczy Strzecz, ul. Derdowskiego 1	20 235,00	0,00	20 235,00	20 235,60	100,00%
	85419	Ośrodki rewalidacyjno- wychowawcze	1 450 772,00	0,00	1 450 772,00	1 450 771,40	100,00%
		Ośrodek Rehabilitacyjno- Edukacyjno- Wychowawczy Strzecz, ul. Derdowskiego 1	1 450 772,00	0,00	1 450 772,00	1 450 771,40	100,00%
921		Kultura i ochrona dziedzictwa narodowego	1 947 440,00	1 947 440,00	0,00	1 947 440,00	100,00%
	92116	Biblioteki	398 000,00	398 000,00	0,00	398 000,00	100,00%
		Powiatowa Biblioteka Publiczna w Wejherowie	398 000,00	398 000,00	0,00	398 000,00	100,00%
	92118	Muzea	1 549 440,00	1 549 440,00	0,00	1 549 440,00	100,00%
		Muzeum Piśmiennictwa i Muzyki Kaszubsko- Pomorskiej w Wejherowie	1 549 440,00	1 549 440,00	0,00	1 549 440,00	100,00%
		Razem	8 593 159,00	1 947 440,00	6 645 719,00	8 579 999,47	99,85%


 dr Gabriela Lisius

Plan i wykonanie dochodów budżetu powiatu wejherowskiego z tytułu korzystania ze środowiska oraz wydatków związanych z realizacją zadań z zakresu ochrony środowiska na dzień 31.12.2016 r.

Dz. Rozdz.	§	Wyszczególnienie	Plan na dzień 31.12.2016r.		Wykonanie na dzień 31.12. 2016r.		% wykonania	
			dochody	wydatki	dochody	wydatki	dochody (7/5)	wydatki (8/6)
1	2	4	5	6	7	8	9	10
900		Gospodarka komunalna i ochrona środowiska	600 000,00	617 876,00	527 957,27	330 041,44	87,99%	53,42%
90019		Wpływy i wydatki związane z gromadzeniem środków z opłat i kar za korzystanie ze środowiska	600 000,00	617 876,00	527 957,27	330 041,44	87,93%	53,42%
	0570	Grzywny, mandaty i inne kary pieniężne od osób fizycznych	0,00	0,00	390,98	-	-	-
	0690	Wpływy z różnych opłat	600 000,00		527 566,29		87,93%	-
		1) Wydatki jednostek budżetowych		294 176,00		149 874,55		50,95%
		w tym:						
		- wydatki związane z realizacją ich statutowych zadań		294 176,00		149 874,55		50,95%
		2) Dotacje na zadania bieżące		121 564,00		121 065,32		99,59%
		3) Wydatki majątkowe		202 136,00		59 101,57		29,24%
		Razem	600 000,00	617 876,00	527 957,27	330 041,44	87,99%	53,42%

STAROSTA
powiatu wejherowskiego