



# SPRAWOZDANIE

## KOMENDANTA POWIATOWEGO POLICJI W WEJHEROWIE

### Z DZIAŁALNOŚCI ZA 2023 ROK

#### W ZAKRESIE PORZĄDKU PUBLICZNEGO I BEZPIECZEŃSTWA OBYWATELI NA TERENIE POWIATU WEJHEROWSKIEGO

LUTY 2024

## Stan kadrowy i zmiany strukturalne w KPP w Wejherowie w 2023r.

W 2023 roku praca wejherowskiej Policji opierała się głównie na założeniu zwiększania społecznego poczucia bezpieczeństwa oraz utrzymania wysokiego poziomu skuteczności w zakresie:

1. Zapobiegania i zdecydowanej eliminacji przestępstw i wykroczeń szczególnie uciążliwych dla społeczności lokalnych,
2. Rozpoznania i zwalczania przestępczości kryminalnej, gospodarczej i korupcyjnej w tym przede wszystkim o charakterze zorganizowanym,
3. Doskonalenia przygotowań Policji do działań w sytuacjach kryzysowych,
4. Modernizacji Policji ukierunkowanej na poprawę środowiska pracy policjantów i pracowników Policji,
5. Utrzymanie wysokiej społecznej oceny pracy policji i poziomu poczucia bezpieczeństwa obywateli.

Komenda Powiatowa Policji w Wejherowie działa na obszarze największego w województwie pomorskim, pod względem liczby ludności - 227406 osób (w porównaniu z 2021 r.- 220880 osób) powiatu ziemskiego /dane GUS z 31.12.2022r./.

Jest czwartą, co do wielkości jednostką policji w województwie, zaraz po Komendach Miejskich Policji w Gdańsku, Gdyni i Słupsku. Na powierzchni 1285 km<sup>2</sup>, bezpieczeństwa i porządku publicznego strzegły podległe Komendzie Powiatowej Policji w Wejherowie - 4 Komisariaty i 2 Posterunki Policji.

### STAN ETATOWY I WAKATY W KPP WEJHEROWO

W 2023 r w powiecie wejherowskim służyło 287 funkcjonariuszy, przy stanie etatowym wynoszącym **324 etaty**. Na dzień 31 grudnia 2023 r. do pełnej obsady etatowej brakowało **25** funkcjonariuszy Policji.

W ciągu całego 2023 r. trwała rotacja kadrowa mająca na celu uzupełnienie wakatów w strukturach jednostki. W wyniku takiej polityki kadrowej z jednostek ościennych zostało przeniesionych do pełnienia dalszej służby w KPP w Wejherowie łącznie 13 policjantów, natomiast 13 funkcjonariuszy zostało przeniesionych do innych jednostek Policji.

**W okresie od 1 stycznia do 31 grudnia 2023 r. zostało zwolnionych ze służby 18 policjantów, w tym 16 policjantów odeszło na zaopatrzenie emerytalne. Natomiast do służby w Policji przyjęto 6 osób.**

Stan na dzień 31 grudnia danego roku	Stan etatowy	Liczba wakatów
2012	322	40
2013	315	20
2014	310	13
2015	304	17
2016	304	14
2017	312	15
2018	312	23
2019	312	28
2020	315	31
2021	314	4
2022	324	13
2023	324	25

## II. Zagrożenie przestępczością na terenie Komendy Powiatowej Policji w Wejherowie w 2023 roku

KPP WEJHEROWO	wszczęte postępowania		wykrywalność	
	2022	2023	2022	2023
rok	2022	2023	2022	2023
ogółem	3741	4057	64,8	67,66
kryminalne	2554	2652	63,53	65,05
/17x7/	1194	1100	41,92	53,41
rozbój	16	15	89,47	92,86
bójka	7	6	81,82	100
uszczerbek na zdrowiu	99	121	88,68	92,86
kradzież	556	545	41,77	48,61
kradzież z włamaniem	286	189	40,76	63,11
uszkodzenie mienia	230	224	27,83	35,23
kradzież pojazdów	46	47	15,38	27,66
przestępczość narkotykowa	178	196	99,16	99,47
przestępczość gospodarcza	611	770	41,19	56,31

Liczba wszczętych postępowań przygotowawczych w 2023 r. na terenie jednostek podległych KPP Wejherowo wyglądała następująco :

jednostka	Powiat		Wejherowo		Rumia		Reda		Szemud		Gniewino		Luzino		Łęczyce	
	2022	2023	2022	2023	2022	2023	2022	2023	2022	2023	2022	2023	2022	2023	2022	2023
rok	2022	2023	2022	2023	2022	2023	2022	2023	2022	2023	2022	2023	2022	2023	2022	2023
ogółem	3741	4057	1802	2049	818	807	409	436	320	329	150	182	242	254	0	0
kryminalne	2554	2652	1141	1215	594	592	288	320	237	212	108	126	186	187	0	0
pospolite /17x7/	1194	1100	531	484	252	300	143	128	129	63	42	41	97	84	0	0

**WYKRYWALNOŚĆ** % przestępstw w 2023 r. na terenie jednostek podległych KPP Wejherowo wyglądała następująco:

jednostka	Powiat		Wejherowo		Rumia		Reda		Szemud		Gniewino		Luzino		Łęczyce	
	2022	2023	2022	2023	2022	2023	2022	2023	2022	2023	2023	2023	2022	2023	2022	2023
ogółem	64,8	67,66	66,49	73,65	63,59	55,67	54,75	69,97	57,2	74,01	69,06	79,84	48,63	56,21	87,5	0
kryminalne	63,53	65,05	58,82	67,64	66,45	57,96	53,05	66,80	41,94	67,97	56,47	73,17	30,48	39,39	75	0
pospolite /17x7/	41,92	53,41	43,83	59,07	53,71	47,51	35,48	53,19	26,81	45,16	32,65	50	12	30,56	100	0

**PRZESTĘPSTWA POSPOLITE - / 7x17 /**

LICZBA <b>WSZCZĘTYCH</b> POSTĘPOWAŃ PRZYGOTOWAWCZYCH W POSZCZEGÓLNYCH KATEGORIACH																
jednostka	Powiat		Wejherowo		Rumia		Reda		Szemud		Gniewino		Luzino		Łęczyce	
	2022	2023	2022	2023	2022	2023	2022	2023	2022	2023	2022	2023	2022	2023	2022	2023
rozbój	16	15	10	7	3	3	2	5	1	0	0	0	0	0	0	0
bójka	7	6	3	3	1	1	1	0	1	1	0	1	1	0	0	0
uszczerbek na zdrowiu	99	121	58	65	17	26	14	12	5	10	1	6	4	2	0	0
kradzież	556	545	259	232	139	173	55	56	35	29	19	17	49	37	0	0
Kradzież z włamaniem	286	189	89	83	40	39	43	24	78	17	9	4	27	22	0	0
Uszkodzenie mienia	230	224	112	93	52	58	28	31	9	6	13	13	16	23	0	0

**WYKRYWALNOŚĆ W POSZCZEGÓLNYCH KATEGORIACH PRZESTĘPSTW %**

jednostka	Powiat		Wejherowo		Rumia		Reda		Szemud		Gniewino		Luzino		Łęczyce	
	2022	2023	2022	2023	2022	2023	2022	2023	2022	2023	2022	2023	2022	2023	2022	2023
rozbój	89,47	92,86	88,89	100	100	100	100	80	50	-	-	-	-	-	-	-
bójka	81,82	100	100	100	66,67	-	-	-	-	-	-	100	100	-	-	-
uszczerbek na zdrowiu	88,68	92,86	82,61	88,46	94,44	92,31	100	100	100	100	100	100	50	10	100	0
kradzież	41,77	48,61	42,24	46,74	54,44	46,15	30,36	63,10	29,27	41,18	36,36	42,86	15	40	-	0
Kradzież z włamaniem	40,76	63,11	50,31	75	58,82	60	24	29,92	24,72	40,91	38,46	60	4,55	17,39	-	0
Uszkodzenie mienia	27,83	35,23	23,76	44,32	27,59	24,53	43,9	25	25	50	15,38	36,36	-	23,53	-	0

**PRZESTĘPSTWA KRYMINALNE – KRADZIEŻE POJAZDÓW**

Zwalczanie przestępczości samochodowej w 2023r. na terenie garnizonu wejherowskiego wyglądało następująco:

Kradzieże pojazdów	2022 rok	2023 rok
Wszczęcia	46	47
Wykrywalność	15,38	27,66
Stwierdzone	39	46

**PRZESTĘPSTWA KRYMINALNE – NARKOTYKI**

Zwalczanie przestępczości narkotykowej w 2023 r. na terenie garnizonu wejherowskiego wyglądało następująco:

rok	Wszczęte postępowania		wykrywalność	
	2022	2023	2022	2023
ogółem	178	196	99,16	99,47
Wejherowo	74	89	98,17	100
Rumia	53	50	100	100

Reda	30	28	100	97,04
Gniewino	5	6	100	100
Szemud	10	20	100	100
Luzino	6	3	0	100
Łęczyce	-	0	100	0

W KPP w Wejherowie wszczęto 196 postępowań z Ustawy o przeciwdziałaniu narkomanii (stwierdzono 189 czynów), z czego 6 czynów zostało popełnione przez nieletnich, w sprawach dotyczących posiadania i rozprowadzania środków odurzających. Zgodnie z przyjętą strategią nałożono szczególny nacisk na działalność edukacyjną i informacyjną w placówkach oświatowych, oraz na wzmocnienie współpracy z dyrektorami placówek i pedagogami szkolnymi, jak i również samymi rodzicami i opiekunami.

### PRZESTĘPCZOŚĆ GOSPODARCZA

W 2023 r. w KPP w Wejherowie wszczęto 770 postępowań przygotowawczych w kategorii przestępstw gospodarczych, co stanowi wzrost do poprzedniego 2022 r. o 154 postępowania. W stosunku do poprzedniego okresu nastąpił wzrost wykrywalności z 41,17 na 56,31.

jednostka	wszczęte postępowania		wykrywalność	
	2022	2023	2022	2023
rok				
ogółem	681	770	41,17	56,31
Wejherowo	6	15	0	50
Wydział PG	518	557	50	63,56
Rumia	101	112	10,89	17,59
Reda	42	39	13,64	34,62
Gniewino	6	14	14,29	20
Szemud	6	28	16,67	12,50
Luzino	2	5	-	40
Łęczyce	-	-	-	-

### POSZUKIWANIA I IDENTYFIKACJA OSÓB

W 2023 r. w KPP w Wejherowie wszczęto łącznie 1290 spraw poszukiwawczych, m.in za osobami zaginionymi (146 spraw), listów gończych (75 spraw), ustaleń miejsca pobytu (871 poszukiwań), decyzji Sądu Rodzinnego (38 sprawy), ucieczka z placówki – 116.

Typ sprawy	2022		2023	
	Poszukiwania wszczęte	Poszukiwania zakończone	Poszukiwania wszczęte	Poszukiwania zakończone
Zaginięcia	120	119	146	144
UMP	865	949	871	872
Listy gończe	99	99	75	107

## II. DZIAŁALNOŚĆ PREWENCYJNA

W 2023 r. KPP w Wejherowie realizowała mierniki prewencyjne wpływające na poprawę bezpieczeństwa na terenie powiatu wejherowskiego, poprzez skierowanie funkcjonariuszy do służby patrolowo – interwencyjnej. Dane uwzględnia tabela poniżej:

rok	liczba bezwzględna		służby patrolowe		dzielnicowi		inne służby prewencyjne		służby kryminalne	
	2023	2022	2023	2022	2023	2022	2023	2022	2023	2022
Wejherowo	6211,68	5526,23	3797,33	2959,49	2414,35	2388,38	484,31	178,36	365,76	1,25
Rumia	3959,29	4013,84	2708,62	2502,19	1250,67	1336,03	334,69	175,62	86	2
Reda	2838,44	2884,09	1917,75	1905,97	920,69	898,06	108,19	88,31	0	0
Gniewino	1846,23	1801,28	1110,60	1041,79	735,62	731,54	44,06	78,31	6,69	0
Szemud	1887,94	1668,4	1004,56	823,56	883,38	839,31	32,06	7,27	52,31	27,56
Luzino	1091,14	1096,88	523,62	432,56	567,52	658,94	40,49	19,5	10,50	9,12
Łęczyce	985,25	794,75	567,06	382,06	418,19	412,69	6,31	0	5,62	0

### SŁUŻBY Z INNYMI PODMIOTAMI

W KPP w Wejherowie w 2023 roku zrealizowano łącznie 58 służb (spadek o 148 służb w porównaniu z okresem porównawczym), z takimi podmiotami jak: Straż Leśna, Straż Rybacka, Straż Miejska/Gminna, SOK SKM w Gdyni.

Rok	2022	2023
<b>Ogółem</b>	<b>206</b>	<b>58</b>
<b>Wejherowo</b>	106	14
<b>Rumia</b>	9	35
<b>Reda</b>	13	4
<b>Gniewino</b>	65	5
<b>Szemud</b>	6	0
<b>Luzino</b>	6	1
<b>Łęczyce</b>	1	0

Wskaźnik liczby służb w 2023 r. wygląda następująco:

Rodzaj służby	2022	2023
<b>Straż Miejska/Gminna</b>	106	15
<b>Żandarmeria Wojskowa</b>	0	0
<b>SOK</b>	3	3
<b>Straż Graniczna</b>	0	1
<b>S. Leśna, Rybacka, inne</b>	97	39

## WYKROCZENIA

W 2023 roku w powiecie wejherowskim ujawniono łącznie 49712 wykroczeń, z czego nałożono łącznie Mandatów Karnych Kredytowanych – 30081 oraz zastosowano wobec 13921 osób formę pouczenia. Ponadto skierowano 2340 wniosków o ukaranie do Sądu Rejonowego w Wejherowie.

rok	ujawnione wykroczenia		zakończone wnioskiem o ukaranie		zakończone MKK		Zakończone Pouczeniem	
	2023	2022	2023	2022	2023	2022	2023	2022
Ogółem *	49712	44939	2340	3290	30081	27035	13921	11621
Wejherowo	8595	8494	868	937	2921	4086	2903	2163
Rumia	8705	6630	641	449	3674	2846	3634	2404
Reda	3476	3160	464	260	1132	1125	1078	1239
Gniewino	2449	2239	142	136	500	345	1807	1684
Szemud	1866	1675	225	212	357	432	1291	887
Luzino	448	548	-	-	112	128	336	420
Łęczycy	495	516	-	-	176	160	319	356

\*dane łączne z Wydziałem Ruchu Drogowego

## **PRZEMOC DOMOWA I NIEBIESKIE KARTY**

Funkcjonariusze KPP w Wejherowie w 2023 roku przeprowadzili **358** interwencji domowych, w trakcie których stwierdzono przypadki użycia przemocy w rodzinie, w wyniku czego sporządzono **283** Niebieskie Karty.

Dane	2022	2023
<b>Interwencje domowe</b>	477	358
<b>wypełnione formularze NK</b>	152	285
<b>NK na terenie wiejskim</b>	89	135
<b>NK na terenie miejskim</b>	63	148
<b>osoby dotknięte przemocą</b>	161	350
<b>osoby stosujące przemoc</b>	153	284
<b>stosujący przemoc pod wpływem alkoholu</b>	93	148
<b>osoby zatrzymane za stosowanie przemocy</b>	34	65



**Liczba zgłoszonych interwencji domowych** w 2023 r. na terenie jednostek podległych KPP Wejherowo wyglądała następująco (SWD) :

<b>Liczba interwencji domowych</b>		
<b>Jednostka</b>	<b>2022</b>	<b>2023</b>
<b>Wejherowo</b>	183	139
<b>Rumia</b>	67	46
<b>Reda</b>	76	69
<b>Szemud</b>	46	28
<b>Gniewino</b>	41	29
<b>Luzino</b>	42	22
<b>Łęczyce</b>	22	25
<b>ogółem</b>	477	358

### **PRZESTĘPSTWA PRZECIWKO RODZINIE I OPIECE**

Liczba wszczętych postępowań **przeciwko rodzinie i opiece** w powiecie wejherowskim kształtowała się następująco:

<b>Dane</b>	<b>2022</b>	<b>2023</b>
<b>art. 207 par. 1 Kodeksu Karnego</b>	127	209
<b>art. 209 par. 1 i 1a Kodeksu Karnego</b>	384	358

### **INTERWENCJE**

W KPP w Wejherowie oraz jednostkach podległych sporządza się i aktywnie wykorzystuje analizę stanu bezpieczeństwa sporządzaną w systemie miesięcznym, która stanowi miernik porządku publicznego i poczucia bezpieczeństwa obywateli. Dzięki tworzonej w każdej jednostce dokumentacji analitycznej Komenda Powiatowa Policji na bieżąco monitoruje występujące zagrożenia na terenie powiatu i adekwatnie do nich wprowadza działania zaradcze.

Na podstawie map zagrożeń oraz wniosków społeczności lokalnych formułuje się zadania doraźne, bezpośrednio do realizacji przez służby patrolowe na terenie całego powiatu, które realizowane są do momentu ustania lub całkowitej likwidacji zaistniałego problemu.

**Liczba interwencji z uwzględnieniem interwencji domowych** w 2023 r. na terenie podległym KPP w Wejherowie wyglądała następująco (SWD):

<b>Interwencje</b>	<b>2022</b>	<b>2023</b>	<b>spadek/wzrost</b>
<b>ogółem</b>	24281	22860	↑
<b>domowe</b>	477	358	↓

Liczba interwencji w 2023 r. zgłoszonych na terenie jednostek podległych KPP Wejherowo wyglądała następująco (SWD) :

INTERWENCJE			
jednostka	2022	2023	spadek/wzrost
Wejherowo	8393	7581	↓
Rumia	5589	5430	↓
Reda	5520	6923	↑
Szemud	2081	1377	↓
Gniewino	1346	1332	↓
Luzino	1185	934	↓
Łęczyce	696	542	↓
<b>ogółem</b>	<b>24281</b>	<b>22860</b>	↓

Liczba interwencji przeprowadzonych w związku ze zgłoszeniem zaburzeń psychicznych, prób samobójczych oraz samobójstw zgłoszonych na terenie powiatu wejherowskiego (SWD) :

rok	Zaburzenia psychiczne		Próby samobójcze		Popelnione samobójstwa	
	2022	2023	2022	2023	2022	2023
<b>Ogółem</b>	<b>929</b>	<b>971</b>	<b>204</b>	<b>250</b>	<b>123</b>	<b>69</b>
Wejherowo	336	392	64	87	50	29
Rumia	202	206	59	73	24	17
Reda	97	107	34	38	10	6
Gniewino	64	55	12	11	9	4
Szemud	78	75	18	18	11	6
Luzino	102	81	11	12	15	4
Łęczyce	50	55	6	11	4	3

Zarówno sezon letni i zimowy generują dodatkowa zadania na funkcjonariuszy. W sezonie letnim profilaktycznie i prewencyjnie dbają o bezpieczeństwo osób wypoczywających nad wodą, natomiast w sezonie jesienno – zimowym dbają o to, aby nie dopuścić do śmierci z powodu wychłodzenia, zazwyczaj osób borykających się z problemem bezdomności.

#### UTONIĘCIA I ZGONY Z WYCHŁODZENIA

ROK	2022	2023
Utonięcia	2	6
Zony z powodu wychłodzenia	0	0

## ZABEZPIECZENIE IMPREZ

KPP w Wejherowie w 2023 roku zaangażowana była w zapewnienie bezpieczeństwa i porządku publicznego w związku z odbywającymi się imprezami masowymi, meczami piłki nożnej oraz zgromadzeniami. Z uwagi na stan epidemii mecze odbywały się w większości bez udziału kibiców.

Typ imprezy	2022	2023
Imprezy masowe	6	10
Mecze II liga	0	0
Mecze III liga	16	26
Mecze IV liga	38	37
Mecze- klasa okręgowa	50	84

W trakcie trwania sezonu ligowego w roku 2023 kilkuset policjantów brało udział w zabezpieczeniach terenów kolejowych i pilnowania porządku publicznego w związku z odbywającymi się meczami piłki nożnej na terenie całego powiatu oraz w związku z przejazdami kibiców przemieszczających się przez teren powiatu wejherowskiego, jak i województwa pomorskiego.

### Imprezy masowe, które odbyły się na terenie podległym KPP w Wejherowie:

Miejscowość	Liczba imprez w 2022 roku	Liczba imprez w 2023 roku
Rumia	1	4
Wejherowo	2	3
Gniewino	1	1
Reda	1	1
Luzino	1	1
Szemud	0	0
<b>RAZEM</b>	<b>6</b>	<b>10</b>

### Ilość meczów zabezpieczonych na terenie powiatu wejherowskiego:

Drużyna	Liczba meczów 2022r.	Liczba meczów 2023 r.
Gryf Wejherowo	16	18
Orkan Rumia	14	17
Stołem Gniewino	16	17
GOSRiT Luzino	15	18
Orlęta Reda	16	17
Zenit Łęczycze	18	15
Błyskawica Reda Rekowo Dolne	9	15
<b>Razem</b>	<b>104</b>	<b>117</b>

Mecze zabezpieczane były w formach: akcji, zabezpieczenia prewencyjnego, zabezpieczenia doraźnego. Ponadto zabezpieczano przejazdy kibiców na mecze, które odbywały się w Trójmieście, głównie mecze Arki Gdynia oraz mecze innych drużyn powiatu wejherowskiego biorących udział w niższych klasach rozgrywkowych (klasa A oraz klasa B). Dodatkowo zabezpieczano mecze IV ligi drużyny Anioły Garczegorze, mecze drużyny z powiatu Lęborskiego, odbywające się w Bożympolu Wielkim.

### STANOWISKO KIEROWANIA-CZAS REAKCJI NA ZDARZENIE

Oczekiwany średni czas reakcji na zgłaszaną interwencję to 25 min., natomiast na zdarzenia pilne wynosił 11 min. Taki wskaźnik związany jest ze specyfiką terenu i znaczną powierzchnią terytorialną, jaką zajmuje powiat wejherowski.

Osiągnięty czas reakcji:

Typ reakcji	2022	2023
Zwykłe	00:18:27	00:18:14
Pilne	00:09:46	00:08:53

### PRZESTĘPCZOŚĆ NIELETNICH

W 2023 r. funkcjonariusze KPP w Wejherowie przeprowadzili postępowania w sprawach nieletnich przeciwko 58 nieletnim, którzy popełnili łącznie 80 czynów karalnych (spadek o 51 czynów oraz wzrost o 24 podejrzanych nieletnich w porównaniu z okresem poprzedzającym). Wskaźnik udziału czynów popełnionych przez nieletnich w ogólnej liczbie przestępstw stwierdzonych w omawianym okresie wynosił 2,34%.

Czyny Karalne Nieletnich - zagrożenie przestępczością na terenie powiatu wejherowskiego w latach 2022-2023 kształtowała się następująco:

Rok	PRZESTĘPSTWA OGÓLEM			SPRAWCY	
	Przestępstwa Stwierdzone	Czyny karalne nieletnich	% udział czynów nieletnich	Osoby podejrzane ogółem	Nieletni Sprawcy
2022	3979	58	1,46	1525	48
2023	3640	59	2,34	1489	49

Rodzaj przestępstwa	2022		2023	
	Czyny	Sprawcy	Czyny	Sprawcy
Kradzież mienia	3	4	8	7
Kradzież samochodu	1	1	0	0

Kradzież z włamaniem	3	1	1	1
Rozbój i wym. rozbójnicze	3	3	2	3
Rozbój z bronią	0	0	0	0
Uszkodzenie rzeczy	3	4	4	5
Uszkodzenie ciała	6	6	5	5
Ustawa o przeciwdziałaniu narkomanii	14	10	6	5
Bójka lub pobicie	5	7	0	0
Inne	2	2	0	0
Razem o charakterze kryminalnym	56	46	59	49
O charakterze gospodarczym	0	0	0	0
Ogólna ilość przestępstw	58	48	59	49

W ramach czynności w stosunku do osób nieletnich funkcjonariusze w 2023 r. sporządzili:

- wnioski do sądów rodzinnych - 633,
- wnioski do szkół i innych placówek oświaty i wychowania – 2,
- wystąpienia służby zdrowia i opieki społecznej – 17,

Ponadto, funkcjonariusze ujawnili 20 osób nieletnich pod wpływem narkotyków oraz 35 pod wpływem alkoholu.

#### CZINY KARALNE POPEŁNIONE PRZEZ NIELETNICH NA TERENIE POSZCZEGÓLNYCH JEDNOSTEK PODLEGLYCH

Jednostka	KPP Wejherowo	KP Rumia	KP Reda	KP Gniewino	KP Szemud	PP Łęczyce	PP Luzino
Ustawa o przeciwdziałaniu narkomanii	5	0	0	0	1	0	0
Razem o charakterze kryminalnym	40	15	2	0	1	0	1
O charakterze gospodarczym	0	0	0	0	0	0	0
Ogólna ilość przestępstw	40	15	2	0	1	0	1
Liczba sprawców	31	13	3	0	1	0	1

## **Działania profilaktyczne Policji, inicjatywy na rzecz poprawy stanu bezpieczeństwa, współpraca z instytucjami i organizacjami działającymi na rzecz dzieci i młodzieży oraz rodziny.**

W roku 2023 r. KPP w Wejherowie wraz z podległymi komisariatami i posterunkami Policji realizowało spotkania informacyjno- edukacyjne, z dziećmi, młodzieżą, dorosłymi, seniorami. Policjanci w I połowie 2023 roku uczestniczyli ponadto w realizacji projektu KWP w Gdańsku „Uczę się bezpieczeństwa”. W miesiącach wakacyjnych przeprowadzili konkurs „Wakacyjne - policyjne quizy”.

W ramach spotkań edukacją policjanci obejmowali dzieci, młodzież oraz osoby dorosłe. Miała ona na celu min. przeciwdziałanie i zwalczanie przestępczości, zapewnienie bezpieczeństwa mieszkańcom jak i stworzenie bezpiecznych miast, osiedli i szkół. Łącznie funkcjonariusze zrealizowali 1901 działań i akcji profilaktycznych (wzrost o 236 w porównaniu do 2022 r.), dzielnicowi przeprowadzili 1914 spotkań ze społecznością lokalną. Jednocześnie, na terenie garnizonu wejherowskiego przeprowadzono 3 debaty społeczne (2 inauguracyjne, 1 ewaluacyjna - z cyklu „Porozmawiajmy o bezpieczeństwie – możesz mieć na nie wpływ!”).

Działania	2022	2023
Spotkania w placówkach oświatowych z dziećmi i młodzieżą	1031	1141
Spotkania z gronem pedagogicznym	268	197
Wystąpienia medialne	81- wystąpienia dla TV, 50 – wystąpień dla radia 457 - komunikatów (na stronie internetowej KPP w Wejherowie)	80- wystąpienia dla TV, 31 – wystąpień dla radia 730 - komunikatów (na stronie internetowej KPP w Wejherowie)

### **KRAJOWA MAPA ZAGROZEŃ BEZPIECZEŃSTWA**

Na terenie całego kraju funkcjonuje aplikacja policyjna o nazwie **Krajowa Mapa Zagrożeń Bezpieczeństwa**. Obywatele za pomocą aplikacji sygnalizują na mapie powiatu wejherowskiego zagrożenia, które policjanci garnizonu wejherowskiego w czasie codziennej służby weryfikują, a następnie w miarę posiadanych kompetencji i możliwości starają się wyeliminować.

W ramach funkcjonowania Krajowej Mapy Zagrożeń Bezpieczeństwa mającej na celu zapobieganie przestępczości i wzmacnianie poczucia bezpieczeństwa wśród mieszkańców, w miejscach w których obecność służb porządkowych jest oczekiwana lub pożądana w analizowanym okresie na terenie powiatu wejherowskiego zgłoszono 2362 zagrożeń, z czego potwierdzono 1111 zgłoszeń (co daje 47% z ogółu).

Ilość zgłoszeń/Jednostka	Powiat	Wejherowo	Rumia	Reda	Szemud	Gniewino	Luzino	Łęczyce
Zgłoszenia ogółem	2362	1161	438	212	255	96	112	88
Potwierdzone	1111	618	176	172	73	27	32	13
% potwierdzalności	47	53	40	81	28	28	28	14

### ILOŚĆ ZGŁOSZEŃ REALIZOWANYCH PRZEZ PION RUCHU DROGOWEGO

KATEGORIA	OGÓLNIE	POTWIERDZONE
NIESTRZEŻONY PRZEJAZD KOLEJOWY	0	0
NIEWŁAŚCIWA INFRASTRUKTURA DROGOWA	130	50
PRZEKRACZANIE DOZWOLONEJ PRĘDKOŚCI	1151	808
ZDARZENIA DROGOWE Z UDZIAŁEM ZWIERZĄT LEŚNYCH	3	0
ZŁA ORGANIZACJA RUCHU DROGOWEGO	51	19

### ILOŚĆ ZGŁOSZEŃ REALIZOWANYCH PRZEZ POLICJANTÓW PIONU PREWENCJI

KATEGORIA	OGÓLNIE	POTWIERDZONE
AKT WANDALIZMU	43	13
BEZDOMNOŚĆ	15	8
DZIKIE KĄPIELISKA	0	0
DZIKIE WYSYPISKA ŚMIECI	82	16
GRUPOWANIE SIĘ MAŁOLETNICH	95	37
ŻEBRACTWO	14	1
ZNĘCANIE SIĘ NAD ZWIERZĘTAMI	13	1
WYPALANIE TRAW	1	0
WAŁĘSAJĄCE SIĘ BEZDOMNE ZWIERZĘTA	37	2
UŻYWANIE ŚRODKÓW ODURZAJĄCYCH	46	3
UTONIĘCIA	0	0
SPOŻYWANE ALKOHOŁU W MIEJSCU NIEDOZWOLONYM	112	17
PORUSZANIE SIĘ QUADAMI PO TERENACH LEŚNYCH	26	0

NISZCZENIE ZIELENI	8	2
NIESTRZEZONE PRZEJŚCIE PRZEZ TORY	4	2
NIEPRAWIDŁOWE PARKOWANIE	420	129
NIELEGALNE RAJDY SAMOCHODOWE	45	0
NIELEGALNA WYCINKA DRZEW	2	0
MIEJSCA NIEBEZPIECZNEJ DZIAŁALNOŚCI ROZRYWKOWEJ	62	3
MIEJSCA NIEBEZPIECZNE NA TERENACH WODNYCH	0	0
KŁUSOWNICTWO	0	0
MIEJSCA NIEBEZPIECZNE NA WODZIE	2	0



## Pozostałe inne przyczyny

Inne przyczyny	2023			
	Liczba wypadków	Liczba zabitych	Liczba rannych	Liczba kolizji
Inne	0	0	0	14
Nieustalone	1	1	0	115
Obiekty, zwierzęta na drodze	4	0	4	101
Organizacja ruchu	0	0	0	1
Pożar pojazdu	0	0	0	3
Stan jezdni	1	0	1	86
Z winy pasażera	0	0	0	2
Zabezpieczenie robót na drodze	0	0	0	1
Z winy osoby OWR	1	0	1	1
<b>Podsumowanie całkowite</b>	<b>7</b>	<b>1</b>	<b>6</b>	<b>324</b>

## **WYPADKI ZE SKUTKIEM ŚMIERTELNYM**

**W 2023 roku na terenie nadzorowanym przez Komendę Powiatową Policji w Wejherowie zanotowano 8 wypadków ze skutkiem śmiertelnym:**

1. W dniu 09.02.2023 ok. godz. 11.35 drodze wojewódzkiej W218 w kierunku Wejherowa kierujący pojazdem Hyundai 69 letni Józef D. nieprawidłowo wykonał manewr wyprzedzania poj. m-ki Ford w wyniku czego doszło do zderzenia z nadjeżdżającym z naprzeciwka poj m-ki Opel Astra. W wyniku zderzenia kierujący poj. Opel 31 letni Yevhenii Y. obywatel Ukrainy, mimo podjętych prób reanimacji poniósł śmierć na miejscu. W dniu 24.04.2022 około godz.16.34 w m. Luzino kierujący pojazdem m-ki Mazda 49-letni Kazimierz S. wykonując manewr skrętu na parking sklepu „Biedronka” nie ustąpił pierwszeństwa przejazdu jadącemu z naprzeciwka motocyklem m-ki Kawasaki, w następstwie czego doszło do zderzenia pojazdów. Podjęta na miejscu reanimacja wobec 18-letniego kierującego motocyklem (bez uprawnień) Kacpra S. nie przyniosła rezultatu.
2. W dniu 28.05.2023 ok. godz. 15.33 na drodze wojewódzkiej W224 w miejscowości Łebno kierujący (55 letni Zdzisław S.) samochodem m- ki Mercedes wykonał manewr skrętu w lewo, nie ustępując pierwszeństwa przejazdu kierującemu motocyklem (56 letni Leszek K) m-ki Honda, w wyniku czego doszło do zderzenia pojazdów. Kierujący motocyklem przewieziony do szpitala w Kartuzach gdzie około godz. 17.35 zmarł na wskutek odniesionych obrażeń. Pasażerka motocykla przewieziona w ciężkim stanie do szpitala w Wejherowie.
3. W dniu 02.06.2023 ok. godz. 21.48 w m. Warzno na ul. Gryfa Pomorskiego na drodze gminnej G151017G kierujący motocyklem m-ki Harley 43-letni Michał B. na łuku drogi stracił panowanie nad pojazdem kładąc go na boki w następstwie czego uderzył w przód jadącego prawidłowo w przeciwnym kierunku samochodu m-ki BMW. W następstwie poniesionych obrażeń kierujący motocyklem, mimo podjętej reanimacji zmarł na miejscu.
4. W dniu 05.08.2023 ok. godz. 15.43 na drodze wojewódzkiej W224 w miejscowości Przetoczyno kierujący (32 letni Viachesław G. obywatel Ukrainy) motocyklem m- ki Honda na łuku drogi wykonał manewr wyprzedzania samochodu m-ki Hyundai, następnie wracając na swój pas ruchu, stracił panowanie nad pojazdem, zjechał z jezdni na prawo gdzie uderzył w przydrożne drzewo. Mimo podjętej akcji reanimacyjnej o godz. 16.41 stwierdzono zgon kierującego motocyklem.
5. W dniu 10.09.2023 ok. godz. 16.37 na odcinku leśnym drogi powiatowej P1438G, pomiędzy m. Bolszewo a m. Góra, kierująca pojazdem Mazda 6 47-letnia Aleksandra D. w wyniku zaśnięcia zjechała na przeciwległy pas ruchu gdzie doprowadziła do zderzenia czołowego z poj. m-ki Kia. W wyniku zderzenia rannych zostało 4 uczestników w tym 1 ciężko 73-letnia Elwira W. W następstwie odniesionych obrażeń pasażerka Elwira W. zmarła w dniu 12.09.2023.
6. W dniu 25.10.2023 roku ok. godz.11.50 w Rumi na ul. Żołnierzy I Dywizji Wojska Polskiego 62 letni Roman J. kierujący poj. M-ki Opel wyjeżdżając z posesji nr 118 nie zachował należytej ostrożności i wjechał bezpośrednio pod pojazd m-ki Star (pojazd wojskowy) poruszający się w kierunku m. Kazimierz. W wyniku zderzenia kierujący pojazdem m-ki Opel poniósł śmierć na miejscu a kierujący pojazdem m-ki Star – żołnierz zawodowy został przewieziony do Szpitala Specjalistycznego w Wejherowie.
7. W dniu 21.11.2023 roku ok. godz.10:01 w Nowym Dworze Wejherowskim na ul. Wejherowskiej 71 letnia Magdalena R. kierująca pojazdem m-ki Renault jadąc w kierunku Wejherowa na łuku drogi zjechała z jezdni i

uderzyła w przydrożne drzewo bez śladów hamowania. W wyniku zdarzenia kierująca poniosła śmierć na miejscu.

8. Również w dniu 21.11.2023 o godz. 10:00 Wejherowie na ul. Jana III 46 letni kierujący Michał Sz. pojazdem specjalnym typu śmieciarka m-ki Volvo ruszając pojazdem po postoju w kierunku ul. Sobieskiego nie zachował szczególnej ostrożności, w wyniku czego najechał na idącą wzdłuż budynku 81 letnią pieszą Annę L. W wyniku zdarzenia piesza z obrażenia wewnętrznym została przewieziona przez ZRM do Szpitala w Wejherowie, gdzie o godz. 14:00 zmarła.

Najtragiczniejszym miesiącem na drogach powiatu wejherowskiego był **listopad**, w którym na drogach powiatu wejherowskiego zginęły **2 osoby**.

### WYPADKI ZE SKUTKIEM ŚMIERTELNYM – wg rodzaju zdarzenia

Informacja dodatkowa	Liczba wypadków	Liczba zabitych
Najeżdżenie na drzewo	2	2
Najeżdżenie na pieszego	1	1
Zderzenie pojazdów boczne	3	3
Zderzenie pojazdów czołowe	2	2
<b>Podsumowanie całkowite</b>	<b>8</b>	<b>8</b>

### WYPADKI ZE SKUTKIEM ŚMIERTELNYM – przyczyny

Przyczyny	Liczba wypadków	Liczba zabitych
Zachowanie kierującego		
Niedostosowanie prędkości do warunków ruchu	1	1
Nieprawidłowe wyprzedzanie	2	2
Nieustąpienie pierwszeństwa pieszemu w innych okolicznościach	1	1
Nieustąpienie pierwszeństwa przejazdu	2	2
Zmęczenie, zaśnięcie	1	1
Nieustalone	1	1
<b>Podsumowanie całkowite</b>	<b>8</b>	<b>8</b>

## SPRAWCY ZDARZEŃ DROGOWYCH

### kierujący GRUPY WIEKOWE

Wiek	Współwina		Kierujący	
	bez współwiny	Rodzaj uczestnika	Liczba rannych	Liczba kolizji
	2023			
	Liczba wypadków	Liczba zabitych	Liczba rannych	Liczba kolizji
2: 7-14	1	0	1	6
3: 15-17	2	0	2	3
4: 18-24	21	0	25	201
5: 25-39	31	2	37	377
6: 40-59	33	3	32	361
7: 60 plus	21	2	20	243
b/d	7	0	7	294
<b>Podsumowanie całkowite</b>	<b>116</b>	<b>7</b>	<b>124</b>	<b>1485</b>

### III. ZAGROŻENIA W RUCHU DROGOWYM

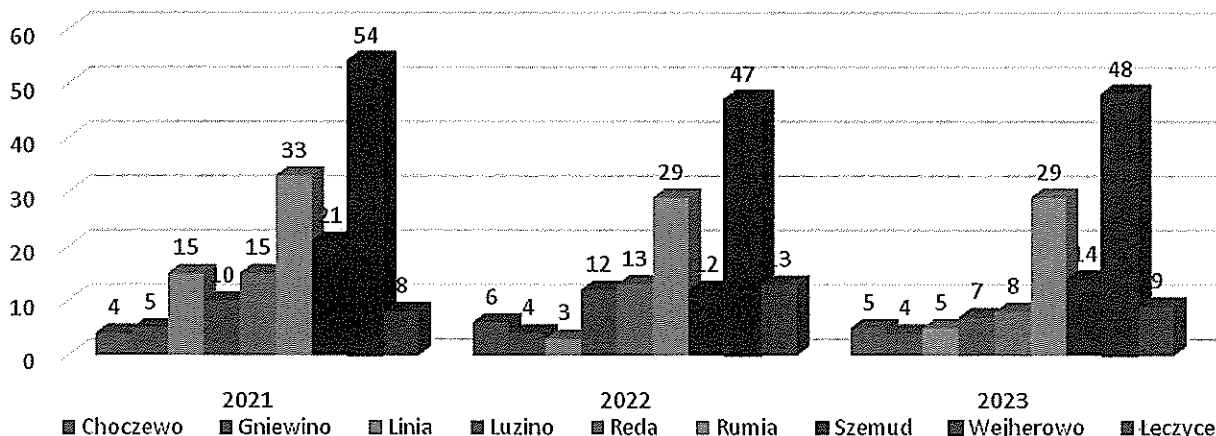
W okresie od 01 stycznia do 31 grudnia 2023 r. na drogach powiatu wejherowskiego miało miejsce 1979 zdarzeń drogowych, w tym 129 (6,52%) wypadków, w których 8 osób zginęło a 136 osób odniosło obrażenia ciała. Ponadto zanotowano 1850 (93,48%) kolizji drogowych.

Zagrożenie wypadkami drogowymi na terenie powiatu wejherowskiego kształtowało się następująco:

jąco:

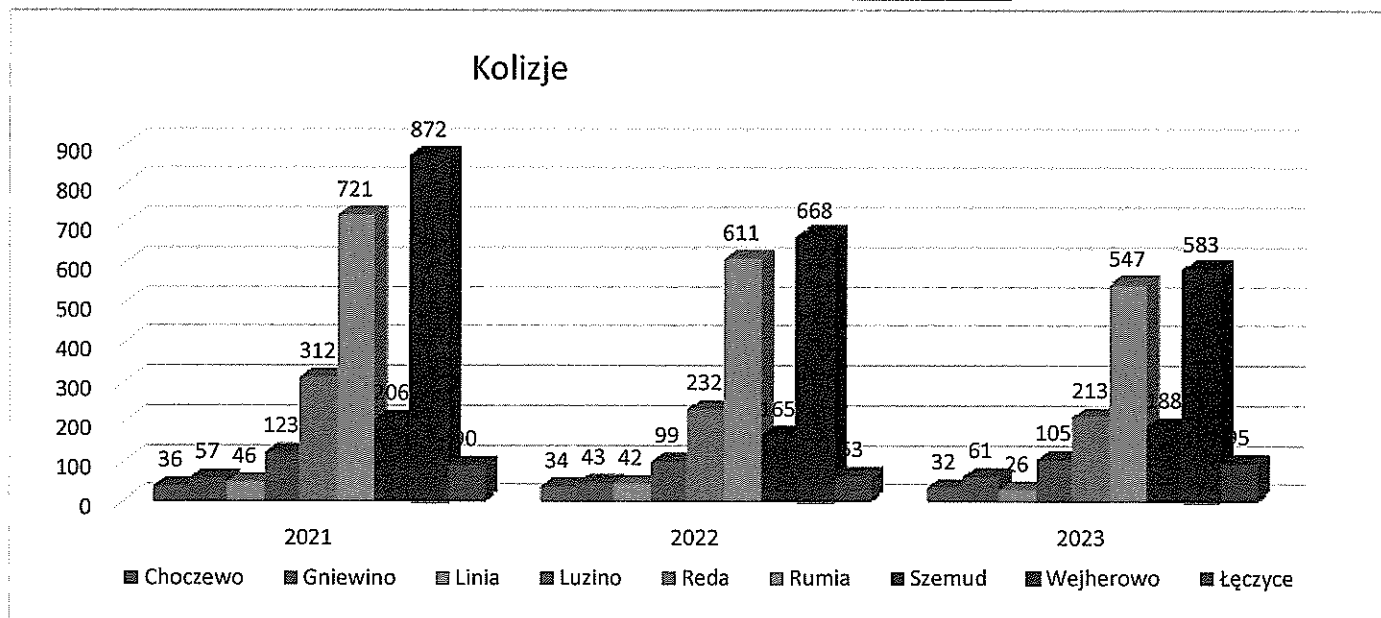
Gmina	Liczba wypadków			Liczba zabitych			Liczba rannych		
	2021	2022	2023	2021	2022	2023	2021	2022	2023
CHOCZEWO - OBSZAR WIEJSKI	4	6	5	0	0	0	5	11	8
GNIEWINO - OBSZAR WIEJSKI	5	4	4	1	0	0	6	4	5
LINIA - OBSZAR WIEJSKI	15	3	5	1	0	0	15	6	5
LUZINO - OBSZAR WIEJSKI	10	12	7	2	1	0	8	15	7
REDA - OBSZAR MIEJSKI	15	13	8	2	1	0	18	14	8
RUMIA - OBSZAR MIEJSKI	33	29	29	2	0	1	34	30	29
SZEMUD - OBSZAR WIEJSKI	21	12	14	3	0	3	23	12	12
WEJHEROWO - OBSZAR MIEJSKI	33	26	27	1	0	1	39	29	27
WEJHEROWO - OBSZAR WIEJSKI	21	21	21	4	1	3	26	24	24
ŁĘCZYCE - OBSZAR WIEJSKI	8	13	9	0	0	0	8	21	11
<b>Razem:</b>	<b>165</b>	<b>139</b>	<b>129</b>	<b>16</b>	<b>3</b>	<b>8</b>	<b>182</b>	<b>166</b>	<b>136</b>

Wypadki



W analizowanym okresie zanotowano 1850 kolizji drogowych, których rozkład był następujący:

Gmina	Liczba kolizji		
	2021	2022	2023
CHOCZEWO - OBSZAR WIEJSKI	36	34	32
GNIEWINO - OBSZAR WIEJSKI	57	43	61
LINIA - OBSZAR WIEJSKI	46	42	26
LUZINO - OBSZAR WIEJSKI	123	99	105
REDA - OBSZAR MIEJSKI	312	232	213
RUMIA - OBSZAR MIEJSKI	721	611	547
SZEMUD - OBSZAR WIEJSKI	206	165	188
WEJHEROWO - OBSZAR MIEJSKI	583	459	372
WEJHEROWO - OBSZAR WIEJSKI	289	209	211
ŁĘCZYCE - OBSZAR WIEJSKI	90	63	95
	<b>2463</b>	<b>1957</b>	<b>1850</b>



Zagrożenie wypadkami drogowymi na drogach powiatu wejherowskiego w stosunku do lat 2021-2022-2023:

	2021	2022	2023
WYPADKI	165	139	129
WYPADKI ZE SKUTKIEM ŚMIERTELNYM	16	3	8
ZABICI	16	3	8
RANNI	182	166	136
KOLIZJE	2463	1957	1850

W stosunku do roku 2023 zanotowano:

- **spadek** liczby wypadków o – 36tj. o 21,8%
- **spadek** wypadków ze skutkiem śmiertelnym o – 8 tj. 50%
- **spadek** liczby osób zabitych o – 8 tj. 50%
- **spadek** liczby osób rannych o – 46 tj. o 25,3%
- **spadek** liczby kolizji drogowych o – 613 tj. o 24,9%

W stosunku do roku 2022 zanotowano:

- **spadek** liczby wypadków o – 10tj. o 7,2%
- **wzrost liczby wypadków ze skutkiem śmiertelnym o – 5 tj. 166,7%**
- **wzrost liczby osób zabitych o – 5 tj. 166,7%**
- **spadek** liczby osób rannych o – 30 tj. o 18,1%
- **spadek** liczby kolizji drogowych o – 107 tj. o 5,5%

## PRZYCZYNY

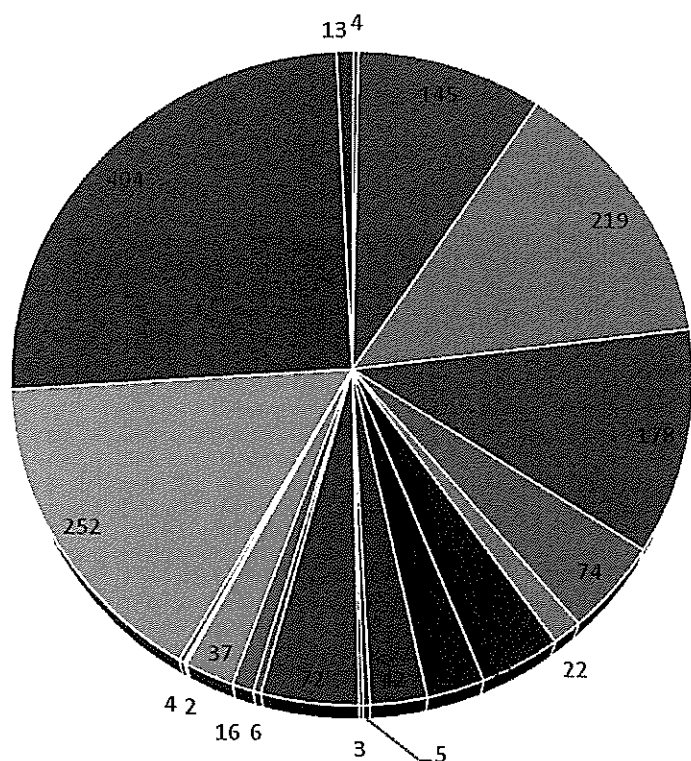
Wina	2023			
	Liczba wypadków	Liczba zabitych	Liczba rannych	Liczba kolizji
współwina uczestników ruchu	1	0	1	36
z innych przyczyn	7	1	6	324
z winy kierującego	116	7	124	1485
z winy pieszego	5	0	5	5
<b>Podsumowanie całkowite</b>	<b>129</b>	<b>8</b>	<b>136</b>	<b>1850</b>

## Zachowanie kierującego:

Zachowanie kierującego	2023				
	Liczba wypadków	Liczba zabitych	Liczba rannych	Liczba kolizji	Liczba zdarzeń
Gwałtowne hamowanie	1	0	1	3	4
Inne przyczyny	2	0	2	143	145
Niedostosowanie prędkości do warunków ruchu	39	1	46	180	219
Nieprawidłowe cofanie	1	0	1	177	178
Nieprawidłowe omijanie	0	0	0	74	74
Nieprawidłowe przejeżdżanie przejazdu dla rowerzystów	8	0	8	14	22
Nieprawidłowe skręcanie	4	0	4	56	60
Nieprawidłowe wymijanie	3	0	3	40	43
Nieprawidłowe wyprzedzanie	4	2	3	38	42
Nieprawidłowe zatrzymywanie, postój	0	0	0	5	5
Nieprawidłowe Zawracanie	0	0	0	3	3
Nieprawidłowe zmienianie pasa ruchu	2	0	2	70	72
Nieprzestrzeganie znaków i innych sygnałów	0	0	0	6	6
Niestosowanie się do sygnalizacji świetlnej	1	0	1	15	16
Nieustąpienie pierwszeństwa pieszemu na przejściu dla pieszych	16	0	16	21	37
Nieustąpienie pierwszeństwa pieszemu przy skręcaniu w drogę poprzeczną	2	0	2	0	2

Nieustąpienie pierwszeństwa pieszemu w innych okolicznościach	2	1	1	2	4
Nieustąpienie pierwszeństwa przejazdu	20	2	20	232	252
Niezachowanie bezp. odleg. między pojazdami	6	0	6	398	404
Zmęczenie, zaśnięcie	5	1	8	8	13
<b>Podsumowanie całkowite</b>	<b>116</b>	<b>7</b>	<b>124</b>	<b>1485</b>	<b>1601</b>

### Przyczyny - zachowanie kierującego



- Gwałtowne hamowanie
- Inne przyczyny
- Niedostosowanie prędkości do warunków ruchu
- Nieprawidłowe cofanie
- Nieprawidłowe omijanie
- Nieprawidłowe przejeżdżanie przejazdu dla rowerzystów
- Nieprawidłowe skręcanie
- Nieprawidłowe wymijanie
- Nieprawidłowe wyprzedzanie
- Nieprawidłowe zatrzymywanie, postój
- Nieprawidłowe Zawracanie
- Nieprawidłowe zmienianie pasa ruchu
- Nieprzestrzeganie znaków i innych sygnałów
- Niestosowanie się do sygnalizacji świetlnej
- Nieustąpienie pierwszeństwa pieszemu na przejściu dla pieszych
- Nieustąpienie pierwszeństwa pieszemu przy skręcaniu w drogę poprzeczną
- Nieustąpienie pierwszeństwa pieszemu w innych okolicznościach
- Nieustąpienie pierwszeństwa przejazdu
- Niezachowanie bezp. odleg. między pojazdami
- Zmęczenie, zaśnięcie

### Przyczyny – zachowanie pieszego

Zachowanie pieszego	2023			
	Liczba wypadków	Liczba zabitych	Liczba rannych	Liczba kolizji
Chodzenie nieprawidłowa stroną drogi	1	0	1	0
Inne przyczyny	0	0	0	1
Nieostrożne wejście na jezdnię: przed jadącym pojazdem	2	0	2	0
Nieostrożne wejście na jezdnię: zza pojazdu, przeszkody	2	0	2	1
Przekraczanie jezdni w miejscu niedozwolonym	0	0	0	3
<b>Podsumowanie całkowite</b>	<b>5</b>	<b>0</b>	<b>5</b>	<b>5</b>

## ZDARZENIA Z UDZIAŁEM ROWERZYSTÓW\*)

KPP	2023			
	Liczba wypadków	Liczba zabitych	Liczba rannych	Liczba kolizji
GD KPP Wejherowo	26	0	26	58
<b>Podsumowanie całkowite</b>	<b>26</b>	<b>0</b>	<b>26</b>	<b>58</b>

\*) Liczba osób rannych dot. wyłącznie kierujących rowerem

## WYPADKI Z UDZIAŁEM ROWERZYSTÓW WG WINY

KPP	Rodzaj pojazdu	Czy pojazd sprawcy	2023			
			Liczba wypadków	Liczba zabitych	Liczba rannych	Liczba kolizji
GD KPP Wejherowo	Rower	N	17	0	17	34
		T	9	0	9	27
<b>Podsumowanie całkowite</b>			<b>26</b>	<b>0</b>	<b>26</b>	<b>58</b>

## TRASY I ODCINKI DRÓG SZCZEGÓLNIE NIEBEZPIECZNE

### ZDARZENIA DROGOWE WG. PODZIAŁU NA KATEGORIĘ DRÓGI

KPP	Kategoria drogi 1	Liczba wypadków	Liczba zabitych	Liczba rannych	Liczba kolizji	Liczba zdarzeń
GD KPP Wejherowo	Droga gminna	19	1	18	494	513
	Droga krajowa	7	0	7	161	168
	Droga powiatowa	70	3	78	579	649
	Droga wojewódzka	26	3	27	387	413
	Droga ekspresowa	2	0	2	56	58
	Inna	5	1	4	173	178
<b>Podsumowanie całkowite</b>		<b>129</b>	<b>8</b>	<b>136</b>	<b>1850</b>	<b>1979</b>

### DROGI POWIATOWE

Spośród ciągów komunikacyjnych najbardziej zagrożonych występowaniem **wypadków drogowych** w roku 2023 są **drogi powiatowe**. Ogółem na drogach powiatowych zaistniało **649** zdarzeń drogowych, w tym **70** wypadków, w których **3** osoby zginęły a **78** osób odniosło obrażenia ciała oraz **579** kolizji drogowych. Jest to około **32,8%** wszystkich zdarzeń zaistniałych na drogach przebiegających przez powiat wejherowski.

Do największej ilości zdarzeń drogowych doszło na następujących drogach powiatowych:

Numer drogi		Liczba wypadków	Liczba zabitych	Liczba rannych	Liczba kolizji	Liczba zdarzeń
P1322G	Kisewo - Żelazno - W213	2	0	6	13	15
P1336G	Zakrzewo - Linia - Strzecz - Częstkowo - Gowino - Wejherowo	7	0	7	42	49
P1403G	Rumia - Kamień - Kowalewo (ul. Sabata, Kamienna)	3	0	4	22	25
P1405G	Szemud - Kielno-Karczemki	3	0	3	18	21
P1438G	Żelazno - Mierzyno - Kostkowo - Kniewo-Bolszewo (ul. Zamostna, Wejherowska)	7	1	11	58	65

P1451G	Kniewo - K6 - Luzino - Łebno (ul. Wilczka, Ofiar Stutthofu)	6	0	6	44	50
P1463G	Reda-Rumia, ul. Kazimierska-Obwodowa	2	0	2	23	25
P1469G	Rumia ul. Dąbrowskiego	1	0	1	44	45
P1470G	Rumia ul. Gdańska	4	0	4	18	22
P1472G	Rumia ul. Dębogórska	3	0	3	22	25
P1476G	Rumia ul. Leśna	2	0	2	10	12
P1478G	Wejherowo ul. Jana III Sobieskiego, mjr H. Sucharskiego	1	0	1	25	26
P1479G	Wejherowo ul. Przemysłowa, Tartaczna	0	0	0	15	15
P1482G	Wejherowo ul. Partyzantów, Pomorska, Prusa, Rybacka	3	0	3	12	15
P1485G	Wejherowo ul. Św. Jana, Rzeźnicka	2	0	2	11	13
P1487G	Wejherowo ul. 12-go Marca	3	0	3	18	21
P1489G	Dawna W218 na odcinku od Chwaszczyna do skrzyżowania z W224	3	1	2	17	20
P1490G	Dawna W100 Rumia Ul. Żołnierzy I Dywizji WP, Starowiejska	4	1	3	8	12

#### DROGA KRAJOWA

Na drodze krajowej K6 w 2023 roku miało miejsce 168 zdarzeń drogowych, w tym 7 wypadków, w których 7 osób odniosło obrażenia ciała oraz 161 kolizji drogowych. Jest to około 8,5% wszystkich zdarzeń na drogach przebiegających przez powiat wejherowski.

#### DROGI WOJEWÓDZKIE

Na drogach wojewódzkich (W100 - przed zmianą kategorii drogi na powiatową, W213, W216, W218, W224) miało miejsce 413 zdarzeń drogowych w tym 26 wypadków, w których 3 osoby zginęły, 27 osób odniosło obrażenia ciała oraz 387 kolizji drogowych. Jest to około 20,9% zdarzeń drogowych w 2023 roku w powiecie wejherowskim.

Numer drogi	Liczba wypadków	Liczba zabitych	Liczba rannych	Liczba kolizji	Liczba zdarzeń
W100	1	0	1	9	10
W213	2	0	2	9	11
W216	2	0	2	33	35
W218	9	1	10	70	79
W224	4	2	3	28	32
W468 (dawna K6)	8	0	9	238	246
<b>Podsumowanie całkowite</b>	<b>26</b>	<b>3</b>	<b>27</b>	<b>387</b>	<b>413</b>



## DROGI GMINNE

Na **drogach gminnych** doszło do **513** zdarzeń drogowych, w tym **19** wypadków, w których 1 osoba zginęła, **18** osób odniosło obrażenia ciała oraz **494** kolizje drogowe. Jest to około **25,9%** wszystkich zdarzeń zaistniałych na drogach przebiegających przez powiat wejherowski.

Numer drogi	Ulica	Liczba wypadków	Liczba zabitych	Liczba rannych	Liczba kolizji	Liczba zdarzeń
G107023G	Gniewino - Kostkowo	1	0	1	9	10
G132041G	Rumia ul. Derdowskiego	0	0	0	11	11
G132274G	Rumia ul. Wybickiego	0	0	0	10	10
G132313G	Rumia, ul. Żwirki i Wigury	0	0	0	12	12
G132314G	Rumia ul. Kosynierów	1	0	1	24	25
G132315G	Rumia ul. Ceynowy	0	0	0	10	10
G151012G	Szemud, ul. Partyzantów Koleczkowskich	0	0	0	23	23

## DROGA EKSPRESOWA

Na drodze **ekspresowej S6** doszło do **58** zdarzeń drogowych w tym **2** wypadków w których 2 osoby odniosły obrażenia oraz **56** kolizji drogowych. Stanowi to **2,9%** zdarzeń drogowych w 2023 roku.

## POZOSTAŁE DROGI

Na **pozostałych drogach** doszło ogółem do **178** zdarzeń drogowych, w tym 5 wypadków, w których 1 osoba zginęła a 4 osoby odniosły obrażenia oraz **173** kolizje drogowe. Jest to około **9%** wszystkich zdarzeń na drogach przebiegających przez powiat wejherowski.

## **POZIOM MOTORYZACJI I LICZBA LUDNOŚCI POWIATU WEJHEROWSKIEGO**

Rok	Liczba ludności	Przyrost ludności	Dynamika	Liczba zarejestrowanych pojazdów	Przyrost zarejestrowanych pojazdów	Dynamika
2020	219457	1611	+0,7%	179924	5386	+3,1%
2021	225799	6342	+2,9%	186720	6796	+3,8%
2022	227406	1607	+0,7%	192758	6038	+3,2%
2023	228201 <sup>)</sup>	795	+0,35	198651	5893	+3,1%

<sup>)</sup> Stan na 30.06.2023GUS

## ZAMIERZENIA NA 2024 ROK

W 2024 roku Komenda Powiatowa Policji w Wejherowie zamierza w dalszym ciągu doskonalić narzędzia z zakresu walki z przestępczością, a przede wszystkim podnosić skuteczność działań, zmierzających do poprawy poczucia bezpieczeństwa obywateli i wzrostu zaufania do Policji poprzez:

1. Zwiększenie efektywności działań Policji na rzecz wzmocnienia współpracy ze społeczeństwem;
2. Podniesienie skuteczności działań Policji w identyfikacji i zwalczaniu największych współczesnych zagrożeń, w tym cyberprzestępczości;
3. Wzrost skuteczności działań Policji w zwalczaniu przestępczości najbardziej uciążliwej społecznie;
4. Działania Policji ukierunkowane na poprawę bezpieczeństwa w ruchu drogowym;
5. Optymalizacja działań Policji na rzecz zapewnienia bezpieczeństwa imprez masowych;
6. Podniesienie, jakości i efektywności pracy Policji poprzez sukcesywne podwyższanie kompetencji zawodowych funkcjonariuszy i pracowników Policji;
7. Zapewnienie poczucia bezpieczeństwa w miejscach publicznych, w tym: na imprezach masowych, w miejscu zamieszkania, nauki pracy, wypoczynku;
8. Ograniczenie, poprzez ujawnianie przestępczości narkotykowej (zdecydowana poprawa dynamiki wszczęć, poprawa efektywności pracy operacyjnej) oraz przestępczości związanej z pedofilią;
9. Doskonalenie, jakości zadań realizowanych przez policjantów i pracowników Policji poprzez zapewnienie optymalnych warunków pełnienia służby/pracy.

KOMENDANT  
POWIATOWEJ POLICJI W WEJHEROWIE  
  
insp. Anna Kos

Wyk. w 1 egz.

Egz. nr 1 – Biuro Rady Powiatu Wejherowskiego

Kopia – Teczka Zagadnieniowa

Wyk. M. Kaczmarek

## pieszy GRUPY WIEKOWE

Współlwa	2023			
	Wszytkie war- tości			
Wiek	Liczba wypadków	Liczba zabitych	Liczba rannych	Liczba kolizji
2: 7 14	1	0	1	0
3: 15-17	0	0	0	1
5: 25-39	1	0	1	2
6: 40-59	1	0	1	1
7: 60 plus	1	0	1	1
b/d	1	0	1	0
<b>Podsumowanie całkowite</b>	<b>5</b>	<b>0</b>	<b>5</b>	<b>5</b>

## Zdarzenia drogowe wg miesiąca

Miesiąc	2023			
	Liczba wypadków	Liczba zabitych	Liczba rannych	Liczba kolizji
Styczeń	8	0	9	133
Luty	5	1	5	151
Marzec	6	0	7	128
Kwiecień	7	0	7	130
Maj	14	1	14	138
Czerwiec	19	1	18	142
Lipiec	13	0	14	142
Sierpień	17	1	20	189
Wrzesień	13	1	16	177
Październik	13	1	14	150
Listopad	10	2	8	176
Grudzień	4	0	4	194
<b>Podsumowanie całkowite</b>	<b>129</b>	<b>8</b>	<b>136</b>	<b>1850</b>

## Zdarzenia drogowe wg dni tygodnia

Dzień tygodnia	2023			
	Liczba wypadków	Liczba zabitych	Liczba rannych	Liczba kolizji
Poniedziałek	19	0	21	281
Wtorek	23	2	22	294
Środa	17	1	21	262
Czwartek	17	1	17	286
Piątek	13	1	12	310
Sobota	18	1	17	249
Niedziela	22	2	26	168
<b>Podsumowanie całkowite</b>	<b>129</b>	<b>8</b>	<b>136</b>	<b>1850</b>

## Zdarzenia drogowe wg godziny zdarzenia

Godzina	2023			
	Liczba wypadków	Liczba zabitych	Liczba rannych	Liczba kolizji
0.00 – 0.59	2	0	2	24
1.00 – 1.59	0	0	0	14
2.00 – 2.59	1	0	4	5
3.00 – 3.59	1	0	1	8
4.00 – 4.59	0	0	0	9
5.00 – 5.59	1	0	1	20
6.00 – 6.59	3	0	4	48
7.00 – 7.59	8	0	9	77
8.00 – 8.59	9	0	9	90
9.00 – 9.59	6	0	7	95
10.00 – 10.59	8	2	6	115
11.00 – 11.59	12	2	11	121
12.00 – 12.59	7	0	7	145
13.00 – 13.59	10	0	10	147
14.00 – 14.59	7	0	7	134
15.00 – 15.59	13	2	12	129
16.00 – 16.59	8	1	11	158
17.00 – 17.59	9	0	9	131
18.00 – 18.59	8	0	9	117
19.00 – 19.59	6	0	8	91
20.00 – 20.59	3	0	3	65
21.00 – 21.59	2	1	1	53
22.00 – 22.59	1	0	1	29
23.00 – 23.59	4	0	4	25
<b>Podsumowanie całkowite</b>	<b>129</b>	<b>8</b>	<b>136</b>	<b>1850</b>

## NIECHRONIENI UŻYTKOWNICY RUCHU DROGOWEGO

### ZDARZENIA Z UDZIAŁEM PIESZYCH – wg. winy \*)

		2023			
		Liczba wypadków	Liczba zabitych	Liczba rannych	Liczba kolizji
Pieszy	współwina uczestników ruchu	0	0	0	1
	z innych przyczyn	0	0	0	1
	z winy kierującego	22	1	21	31
	z winy pieszego	5	0	4	5
<b>Podsumowanie całkowite</b>		<b>27</b>	<b>1</b>	<b>25</b>	<b>38</b>

\*) Liczba osób rannych dot. wyłącznie pieszych

### WYBRANE MIEJSCA RUCHU PIESZYCH

Informacja dodatkowa	2023			
	Liczba wypadków	Liczba zabitych	Liczba rannych	Liczba kolizji
Chodnik, droga dla pieszych	1	0	1	5
Przejście dla pieszych	17	0	17	23
Skrzyżowanie	2	0	2	3