



Plan i wykonanie dochodów budżetu powiatu wejherowskiego na dzień 31.12.2018 r.

Dz.	Rozdz.	§	Wyszczególnienie	w tym:		w tym:		w tym:		w tym:		Wykonanie na dzień 31.12.2018 r.	10	w tym:		13	14	% wykonania (10/5)	
				Plan na dzień 31.12.2018 r.	5	6	7	8	9	10	11			12	13				14
1	2	3	4																
010			Rolnictwo i łowiectwo	8 000,00	8 000,00	8 000,00	0,00	0,00	0,00	0,00	0,00	8 000,00	8 000,00	0,00	0,00	0,00	0,00	0,00	100,00%
01095			Pozostała działalność	8 000,00	8 000,00	8 000,00	0,00	0,00	0,00	0,00	0,00	8 000,00	8 000,00	0,00	0,00	0,00	0,00	0,00	100,00%
		2110	Dotacje celowe otrzymane z budżetu państwa na zadania bieżące z zakresu administracji rządowej oraz inne zadania zlecone ustawami realizowane przez powiat	8 000,00	8 000,00	8 000,00	0,00	0,00	0,00	0,00	0,00	8 000,00	8 000,00	0,00	0,00	0,00	0,00	0,00	100,00%
020			Leśnictwo	825 996,00	825 996,00	825 996,00	0,00	0,00	0,00	0,00	0,00	709 733,14	709 733,14	0,00	0,00	0,00	0,00	0,00	85,92%
02001			Gospodarka leśna	465 996,00	465 996,00	465 996,00	0,00	0,00	0,00	0,00	0,00	467 723,14	467 723,14	0,00	0,00	0,00	0,00	0,00	100,37%
		2460	Środki otrzymane od pozostałych jednostek zaliczanych do sektora finansów publicznych na realizację zadań bieżących jednostek zaliczanych do sektora finansów publicznych	465 996,00	465 996,00	465 996,00	0,00	0,00	0,00	0,00	0,00	467 723,14	467 723,14	0,00	0,00	0,00	0,00	0,00	100,37%
02078			Usuniecie skutków klęsk żywiołowych	360 000,00	360 000,00	360 000,00	0,00	0,00	0,00	0,00	0,00	242 010,00	242 010,00	0,00	0,00	0,00	0,00	0,00	67,23%
		2700	Środki na dofinansowanie własnych zadań bieżących gmin, powiatów (związków gmin, związków powiatowo-gminnych, związków powiatów), samorządów województw, pozyskane z innych źródeł	360 000,00	360 000,00	360 000,00	0,00	0,00	0,00	0,00	0,00	242 010,00	242 010,00	0,00	0,00	0,00	0,00	0,00	67,23%

Dz. Rozdz.	§	Wyszczególnienie	w tym:							w tym				% wykonania (10/S)	
			Plan na dzień 31.12.2018 r.	w tym:		w tym:		Wykonanie na dzień 31.12.2018 r.	dochody majątkowe	w tym:		13	14		
				dochody bieżące	dochody i środki o których mowa w art. 5 ust.1 pkt. 2 i 3 uoip	dochody bieżące	w tym dochody i środki o których mowa w art. 5 ust.1 pkt. 2 i 3 uoip			11	12				
1	2	3	4	5	6	7	8	9	10	11	12	13	14	15	
150			Przetwórstwo przemysłowe	5 921 172,00	5 921 172,00	5 921 172,00	0,00	0,00	5 633 982,52	5 633 982,52	5 633 982,52	0,00	0,00	95,15%	
15013			Rozwój kadr nowoczesnej gospodarki i przedsiębiorczości	5 921 172,00	5 921 172,00	5 921 172,00	0,00	0,00	5 633 982,52	5 633 982,52	5 633 982,52	0,00	0,00	0,95	
		2057	Dotacje celowe w ramach programów finansowanych z udziałem środków europejskich oraz środków, o których mowa w art. 5 ust. 3 pkt 5 lit. a i b ustawy, lub płatności w ramach budżtu środków europejskich, realizowanych przez Jst	4 996 857,00	4 996 857,00	4 996 857,00	0,00	0,00	4 951 878,26	4 951 878,26	4 951 878,26	0,00	0,00	99,10%	
		2059	Dotacje celowe w ramach programów finansowanych z udziałem środków europejskich oraz środków, o których mowa w art. 5 ust. 3 pkt 5 lit. a i b ustawy, lub płatności w ramach budżtu środków europejskich, realizowanych przez Jst	924 315,00	924 315,00	924 315,00	0,00	0,00	682 104,26	682 104,26	682 104,26	0,00	0,00	73,80%	
600			Transport i łączność	12 769 086,00	1 534 505,00	0,00	11 234 581,00	2 660 168,00	8 713 775,02	1 622 029,89	0,00	7 091 745,13	0,00	0,00	68,24%
60014			Drogi publiczne powiatowe	12 682 086,00	1 447 505,00	0,00	11 234 581,00	2 660 168,00	8 588 299,11	1 496 553,98	0,00	7 091 745,13	0,00	0,00	67,72%
		0580	Wpływy z tytułu grzywien i innych kar pieniężnych od osób prawnych i innych jednostek organizacyjnych	22 198,00	22 198,00	0,00	0,00	0,00	35 727,68	35 727,68	0,00	0,00	0,00	0,00	160,95%
		0690	Wpływy z różnych opłat	858 207,00	858 207,00	0,00	0,00	0,00	900 288,42	900 288,42	0,00	0,00	0,00	0,00	104,90%
		0870	Wpływy ze sprzedaży składników majątkowych	0,00	0,00	0,00	0,00	0,00	3 405,00	0,00	0,00	3 405,00	0,00	0,00	0,00%

Dz.	Rozdz.	§	Wyszczególnienie	w tym:				w tym				Wykonanie na dzień 31.12.2018 r.	w tym:			% wykonania (10/5)
				Plan na dzień 31.12.2018 r.	docho- dy bieżące	docho- dy o których mowa w art. 5 ust.1 pkt. 2 i 3 uoip	docho- dy majątkowe	w tym docho- dy i środki o których mowa w art. 5 ust.1 pkt. 2 i 3 uoip	10	11	12		13	14		
1	2	3	4	5	6	7	8	9	10	11	12	13	14	15		
		0920	Pozostałe odsetki	14 000,00	14 000,00	0,00	0,00	0,00	27 726,84	27 726,84	0,00	0,00	0,00	198,05%		
		0970	Wpływy z różnych dochodów	13 000,00	13 000,00	0,00	0,00	0,00	25 018,14	25 018,14	0,00	0,00	0,00	192,45%		
		2710	Dotacja celowa otrzymana z tytułu pomocy finansowej udzielanej między jednostkami samorządu terytorialnego na dofinansowanie własnych zadań bieżących	540 100,00	540 100,00	0,00	0,00	0,00	507 792,90	507 792,90	0,00	0,00	0,00	94,02%		
		6257	Dotacje celowe w ramach programów finansowych z udziałem środków europejskich oraz środków, o których mowa w art. 5 ust. 3 pkt 5 lit. a i b ustawy, lub płatności w ramach budżetu środków europejskich, realizowanych przez jednostki samorządu terytorialnego	1 914 583,00	0,00	0,00	1 914 583,00	1 914 583,00	0,00	0,00	0,00	0,00	0,00	0,00%		
		6300	Dotacja celowa otrzymana z tytułu pomocy finansowej udzielanej między jednostkami samorządu terytorialnego na dofinansowanie własnych zadań inwestycyjnych i zakupów inwestycyjnych	5 646 057,00	0,00	0,00	5 646 057,00	0,00	4 159 984,13	0,00	0,00	4 159 984,13	0,00	73,68%		
		6309	Dotacja celowa otrzymana z tytułu pomocy finansowej udzielanej między jednostkami samorządu terytorialnego na dofinansowanie własnych zadań inwestycyjnych i zakupów inwestycyjnych	745 585,00	0,00	0,00	745 585,00	745 585,00	0,00	0,00	0,00	0,00	0,00	0,00%		
		6430	Dotacje celowe otrzymane z budżetu państwa na realizację inwestycji i zakupów inwestycyjnych własnych powiatu	2 928 356,00	0,00	0,00	2 928 356,00	0,00	2 928 356,00	0,00	0,00	2 928 356,00	0,00	0,00%		

Dz. Rozdz.	§	Wyszczególnienie	w tym														
			w tym:			w tym:			w tym:			w tym:			w tym:		
			Plan na dzień 31.12.2018 r.	dochody bieżące	dochody majątkowe	dochody bieżące	dochody majątkowe	Wykonanie na dzień 31.12.2018 r.	dochody bieżące	dochody majątkowe	Wykonanie na dzień 31.12.2018 r.	dochody bieżące	dochody majątkowe	Wykonanie na dzień 31.12.2018 r.	dochody bieżące	dochody majątkowe	% wykonania (10/5)
1	2	3	4	5	6	7	8	9	10	11	12	13	14	15			
60095		Pozostała działalność	87 000,00	87 000,00	0,00	0,00	0,00	0,00	125 475,91	125 475,91	0,00	0,00	0,00	144,23%			
	0690	Wpływy z różnych opłat	74 000,00	74 000,00	0,00	0,00	0,00	0,00	97 354,50	97 354,50	0,00	0,00	0,00	131,56%			
	0920	Wpływy z pozostałych odsetek	0,00	0,00	0,00	0,00	0,00	0,00	776,24	776,24	0,00	0,00	0,00	0,00%			
	0970	Wpływy z różnych dochodów	0,00	0,00	0,00	0,00	0,00	0,00	14 345,17	14 345,17	0,00	0,00	0,00	0,00%			
	2110	Dotacje celowe otrzymane z budżetu państwa na zadania bieżące z zakresu administracji rządowej oraz inne zadania zlecone ustawami realizowane przez powiat	13 000,00	13 000,00	0,00	0,00	0,00	0,00	13 000,00	13 000,00	0,00	0,00	0,00	100,00%			
700		Gospodarka mieszkaniowa	3 822 426,00	1 665 634,00	0,00	0,00	2 156 792,00	2 156 792,00	3 713 254,82	1 735 379,36	0,00	1 977 875,46	1 506 475,46	97,14%			
	70005	Gospodarka gruntami i nieruchomościami	3 822 426,00	1 665 634,00	0,00	0,00	2 156 792,00	2 156 792,00	3 713 254,82	1 735 379,36	0,00	1 977 875,46	1 506 475,46	97,14%			
	0470	Wpływy z opłat za trwałe zarząd. użytkowanie i służebności	3 503,00	3 503,00	0,00	0,00	0,00	0,00	36 413,32	36 413,32	0,00	0,00	0,00	1039,49%			
	0550	Wpływy z opłat z tytułu użytkowania wieczystego nieruchomości	3 141,00	3 141,00	0,00	0,00	0,00	0,00	3 141,09	3 141,09	0,00	0,00	0,00	100,00%			
	0640	Wpływy z tytułu kosztów egzekucyjnych, opłaty komorniczej i kosztów upomnień	0,00	0,00	0,00	0,00	0,00	0,00	11,60	11,60	0,00	0,00	0,00	0,00%			
	0750	Wpływy z najmu i dzierżawy składników majątkowych Skarbu Państwa, jednostek samorządu terytorialnego lub innych jednostek zaliczanych do sektora finansów publicznych oraz innych umów o podobnym charakterze	363 176,00	363 176,00	0,00	0,00	0,00	0,00	360 699,05	360 699,05	0,00	0,00	0,00	99,32%			

Dz.	Rozdz.	§	Wyszczególnienie	w tym:							w tym			% wykonania (100%)
				Plan na dzień 31.12.2018 r.	w tym:		Wykonanie na dzień 31.12.2018 r.	w tym:		dochody majątkowe	w tym:			
					dochody bieżące	dochody majątkowe		dochody bieżące	dochody majątkowe		dochody bieżące	dochody majątkowe		
1	2	3	4	5	6	7	8	9	10	11	12	13	14	15
				Plan na dzień 31.12.2018 r.	dochody bieżące	dochody i środki o których mowa w art. 5 ust.1 pkt. 2 i 3 uoip	dochody majątkowe	w tym dochody i środki o których mowa w art. 5 ust.1 pkt. 2 i 3 uoip	Wykonanie na dzień 31.12.2018 r.	dochody bieżące	w tym dochody i środki o których mowa w art. 5 ust.1 pkt. 2 i 3 uoip	dochody majątkowe	w tym dochody i środki o których mowa w art. 5 ust.1 pkt. 2 i 3 uoip	% wykonania (100%)
				0,00	0,00	0,00	0,00	0,00	471 400,00	0,00	0,00	471 400,00	0,00	0,00%
		0920	Wpływy z pozostałych odsetek	0,00	0,00	0,00	0,00	0,00	538,11	538,11	0,00	0,00	0,00	0,00%
		0940	Wpływy z rozliczeń/zwrotów z lat ubiegłych	0,00	0,00	0,00	0,00	0,00	3 692,68	3 692,68	0,00	0,00	0,00	0,00%
		0970	Wpływy z różnych dochodów	0,00	0,00	0,00	0,00	0,00	1 951,22	1 951,22	0,00	0,00	0,00	0,00%
		2110	Dotacje celowe otrzymane z budżetu państwa na zadania bieżące z zakresu administracji rządowej oraz inne zadania zlecone ustawami realizowane przez powiat	459 805,00	459 805,00	0,00	0,00	0,00	458 489,41	458 489,41	0,00	0,00	0,00	99,71%
		2360	Dochody jednostek samorządu terytorialnego związane z realizacją zadań z zakresu administracji rządowej oraz innych zadań zleconych ustawami	733 000,00	733 000,00	0,00	0,00	0,00	767 111,52	767 111,52	0,00	0,00	0,00	104,65%
		2950	Wpływy ze zwrotów niewykorzystanych dotacji oraz płatności	103 009,00	103 009,00	0,00	0,00	0,00	103 331,36	103 331,36	0,00	0,00	0,00	100,31%
		6257	Dotacje celowe w ramach programów finansowanych z udziałem środków europejskich oraz środków o których mowa w art.5 ust.3 pkt 5 lit. a i b ustawy, lub płatności w ramach budżetu środków europejskich, realizowanych przez jednostki samorządu terytorialnego	2 156 792,00	0,00	0,00	2 156 792,00	2 156 792,00	1 506 475,46	0,00	0,00	1 506 475,46	1 506 475,46	69,85%
710			Działalność usługowa	2 943 922,00	2 943 922,00	0,00	0,00	0,00	2 986 391,81	2 986 391,81	0,00	0,00	0,00	101,44%

Dz. Rozdz.	§	Wyszczególnienie	w tym:										w tym: % wykonania (10/5)		
			Plan na dzień 31.12.2018 r.	w tym:			Wykonanie na dzień 31.12.2018 r.	w tym:			dochody majątkowe	w tym: dochody i środki o których mowa w art. 5 ust. 1 pkt. 2 i 3 uoip			
				dochody bieżące	dochody i środki o których mowa w art. 5 ust. 1 pkt. 2 i 3 uoip	dochody majątkowe		dochody bieżące	dochody i środki o których mowa w art. 5 ust. 1 pkt. 2 i 3 uoip	dochody majątkowe					
1	2	3	4	5	6	7	8	9	10	11	12	13	14	15	
71012		Zadania z zakresu geodezji i kartografii		2 108 572,00	2 108 572,00	0,00	0,00	0,00	2 151 448,51	2 151 448,51	0,00	0,00	0,00	0,00	102,03%
	0830	Wpływy z usług		1 500 000,00	1 500 000,00	0,00	0,00	0,00	1 580 846,39	1 580 846,39	0,00	0,00	0,00	0,00	105,39%
	2110	Dotacje celowe otrzymane z budżetu państwa na zadania bieżące z zakresu administracji rządowej oraz inne zadania zlecone ustawami i realizowane przez powiat		517 000,00	517 000,00	0,00	0,00	0,00	517 000,00	517 000,00	0,00	0,00	0,00	0,00	100,00%
	2320	Dotacje celowe otrzymane z powiatu na zadania bieżące realizowane na podstawie porozumień (umów) między jednostkami samorządu terytorialnego		91 572,00	91 572,00	0,00	0,00	0,00	53 602,12	53 602,12	0,00	0,00	0,00	0,00	58,54%
71015		Nadzór budowlany		835 350,00	835 350,00	0,00	0,00	0,00	834 943,30	834 943,30	0,00	0,00	0,00	0,00	99,95%
	2110	Dotacje celowe otrzymane z budżetu państwa na zadania bieżące z zakresu administracji rządowej oraz inne zadania zlecone ustawami i realizowane przez powiat		835 000,00	835 000,00	0,00	0,00	0,00	834 934,58	834 934,58	0,00	0,00	0,00	0,00	99,99%
	2360	Dochoy jednostek samorządu terytorialnego związane z realizacją zadań z zakresu administracji rządowej oraz innych zadań zleconych ustawami		350,00	350,00	0,00	0,00	0,00	8,72	8,72	0,00	0,00	0,00	0,00	2,49%
750		Administracja publiczna		533 600,00	533 600,00	283 400,00	0,00	0,00	638 082,57	638 082,57	206 892,33	0,00	0,00	0,00	119,58%
75011		Urzędy wojewódzkie		85 000,00	85 000,00	0,00	0,00	0,00	85 000,00	85 000,00	0,00	0,00	0,00	0,00	100,00%
	2110	Dotacje celowe otrzymane z budżetu państwa na zadania bieżące z zakresu administracji rządowej oraz inne zadania zlecone ustawami i realizowane przez powiat		85 000,00	85 000,00	0,00	0,00	0,00	85 000,00	85 000,00	0,00	0,00	0,00	0,00	100,00%

Dz.	Rozdz.	§	Wyszczególnienie	w tym:							w tym			% wykonania (10/5)
				Plan na dzień 31.12.2018 r.	w tym		w tym		w tym		Wykonanie na dzień 31.12.2018 r.	dochody bieżące	dochody majątkowe	
1	2	3	4	5	6	7	8	9	10	11	12	13	14	15
					dochody bieżące	dochody i środki o których mowa w art. 5 ust.1 pkt. 2 i 3 uoip	dochody majątkowe	w tym: środki o których mowa w art. 5 ust.1 pkt. 2 i 3 uoip		dochody bieżące	w tym: środki o których mowa w art. 5 ust.1 pkt. 2 i 3 uoip	dochody majątkowe	w tym: środki o których mowa w art. 5 ust.1 pkt. 2 i 3 uoip	
	75020		Starostwa powiatowe	120 200,00	120 200,00	0,00	0,00	0,00	303 505,05	303 505,05	0,00	0,00	0,00	252,50%
	0570		Wpływy z tytułu grzywien, mandatów i innych kar pieniężnych od osób fizycznych	0,00	0,00	0,00	0,00	0,00	4 140,00	4 140,00	0,00	0,00	0,00	0,00%
	0580		Grzywny i inne kary pieniężne od osób prawnych i innych jednostek organizacyjnych	0,00	0,00	0,00	0,00	0,00	9 778,51	9 778,51	0,00	0,00	0,00	0,00%
	0640		Wpływy z tytułu kosztów egzekucyjnych, opłaty komorniczej i kosztów upomnień	0,00	0,00	0,00	0,00	0,00	40,80	40,80	0,00	0,00	0,00	0,00%
	0690		Wpływy z różnych opłat	4 500,00	4 500,00	0,00	0,00	0,00	5 050,00	5 050,00	0,00	0,00	0,00	112,22%
	0750		Wpływy z najmu i dzierżawy składników majątkowych Skarbu Państwa, jednostek samorządu terytorialnego lub innych jednostek zaliczanych do sektora finansów publicznych oraz innych umów o podobnym charakterze	20 100,00	20 100,00	0,00	0,00	0,00	17 814,19	17 814,19	0,00	0,00	0,00	88,63%
	0920		Wpływy z pozostałych odsetek	90 000,00	90 000,00	0,00	0,00	0,00	75 184,10	75 184,10	0,00	0,00	0,00	83,54%
	0940		Wpływy z rozliczeń/zwrótoz z lat ubiegłych	0,00	0,00	0,00	0,00	0,00	41,00	41,00	0,00	0,00	0,00	0,00%
	0970		Wpływy z różnych dochodów	5 600,00	5 600,00	0,00	0,00	0,00	175 456,45	175 456,45	0,00	0,00	0,00	301,84%
	2460		Środki otrzymane od pozostałych jednostek zaliczanych do sektora finansów publicznych na realizację zadań bieżących jednostek zaliczanych do sektora finansów publicznych	0,00	0,00	0,00	0,00	0,00	16 000,00	16 000,00	0,00	0,00	0,00	0,00%
	75045		Kwalifikacja wojskowa	45 000,00	45 000,00	0,00	0,00	0,00	42 685,19	42 685,19	0,00	0,00	0,00	94,86%

Dz. Rozdz. §	Wyszczególnienie	w tym:								w tym		w tym dochody i środki o których mowa w art. 5 ust. 1 pkt. 2 i 3 uoip	w tym dochody i środki o których mowa w art. 5 ust. 1 pkt. 2 i 3 uoip	% wykonania (10/5)
		Plan na dzień 31.12.2018 r.				Wykonanie na dzień 31.12.2018 r.				Wykonanie na dzień 31.12.2018 r.	Wykonanie na dzień 31.12.2018 r.			
		5	6	7	8	9	10	11	12					
1	2	3	4	5	6	7	8	9	10	11	12	13	14	15
		2110	Dotacje celowe otrzymane z budżetu państwa na zadania bieżące z zakresu administracji rządowej oraz inne zadania zlecone ustawami realizowane przez powiat	32 000,00	32 000,00	0,00	0,00	0,00	31 285,19	31 285,19	0,00	0,00	0,00	97,77%
		2120	Dotacje celowe otrzymane z budżetu państwa na zadania bieżące realizowane przez powiat na podstawie porozumień z organami administracji rządowej	13 000,00	13 000,00	0,00	0,00	0,00	11 400,00	11 400,00	0,00	0,00	0,00	87,69%
75095			Pozostała działalność	283 400,00	283 400,00	283 400,00	0,00	0,00	206 892,33	206 892,33	206 892,33	0,00	0,00	73,00%
		2008	Dotacje celowe w ramach programów finansowanych z udziałem środków europejskich oraz środków, o których mowa w art. 5 ust. 1 pkt 3 oraz ust. 3 pkt 5 i 6 ustawy, lub płatności w ramach budżetu środków europejskich	240 890,00	240 890,00	240 890,00	0,00	0,00	175 858,48	175 858,48	175 858,48	0,00	0,00	73,00%
		2009	Dotacje celowe w ramach programów finansowanych z udziałem środków europejskich oraz środków, o których mowa w art. 5 ust. 1 pkt 3 oraz ust. 3 pkt 5 i 6 ustawy, lub płatności w ramach budżetu środków europejskich	42 510,00	42 510,00	42 510,00	0,00	0,00	31 033,85	31 033,85	31 033,85	0,00	0,00	73,00%
751			Urzędy naczelnych organów władzy państwowej, kontroli i ochrony prawa oraz sądownictwa	106 249,00	106 249,00	0,00	0,00	0,00	54 902,61	54 902,61	0,00	0,00	0,00	51,67%
75109			Wybory do rad gmin, rad powiatów i sejmików województw, wybory wójtów, burmistrzów i prezydentów miast oraz referenda gminne, powiatowe i wojewódzkie	106 249,00	106 249,00	0,00	0,00	0,00	54 902,61	54 902,61	0,00	0,00	0,00	51,67%
		2110	Dotacje celowe otrzymane z budżetu państwa na zadania bieżące z zakresu administracji rządowej oraz inne zadania zlecone ustawami realizowane przez powiat	106 249,00	106 249,00	0,00	0,00	0,00	54 902,61	54 902,61	0,00	0,00	0,00	51,67%

Dz.	Rozdz.	§	Wyszczególnienie	w tym:															% wykonania (10/15)
				Plan na dzień 31.12.2018 r.			w tym:			Wykonanie na dzień 31.12.2018 r.			w tym:			w tym:			
1	2	3	4	5	6	7	8	9	10	11	12	13	14	15	16				
752			Obrona narodowa	64 600,00	64 600,00	0,00	0,00	0,00	64 600,00	64 600,00	0,00	0,00	0,00	15	100,00%				
75295			Pozostała działalność	64 600,00	64 600,00	0,00	0,00	0,00	64 600,00	64 600,00	0,00	0,00	0,00	100,00%					
		2110	Dotacje celowe otrzymane z budżetu państwa na zadania bieżące z zakresu administracji rządowej oraz inne zadania zlecone ustawami realizowane przez powiat	64 600,00	64 600,00	0,00	0,00	0,00	64 600,00	64 600,00	0,00	0,00	0,00	100,00%					
754			Bezpieczeństwo publiczne i ochrona przeciwpożarowa	9 090 264,00	8 925 264,00	0,00	165 000,00	0,00	9 090 391,02	8 925 391,02	0,00	165 000,00	0,00	100,00%					
75410			Komendy wojewódzkie Państwowej Straży Pożarnej	40 000,00	0,00	0,00	40 000,00	0,00	40 000,00	0,00	40 000,00	0,00	0,00	100,00%					
		6280	Dotacje otrzymane z państwowych funduszy celowych na finansowanie lub dofinansowanie kosztów realizacji inwestycji i zakupów inwestycyjnych jednostek sektora finansów publicznych	40 000,00	0,00	0,00	40 000,00	0,00	40 000,00	0,00	40 000,00	0,00	0,00	100,00%					
75411			Komendy powiatowe Państwowej Straży Pożarnej	9 038 064,00	8 913 064,00	0,00	125 000,00	0,00	9 038 191,02	8 913 191,02	0,00	125 000,00	0,00	100,00%					
		0920	Wpływy z pozostałych odsetek	0,00	0,00	0,00	0,00	0,00	31,63	31,63	0,00	0,00	0,00	0,00%					
		2110	Dotacje celowe otrzymane z budżetu państwa na zadania bieżące z zakresu administracji rządowej oraz inne zadania zlecone ustawami realizowane przez powiat	8 867 824,00	8 867 824,00	0,00	0,00	0,00	8 867 798,97	8 867 798,97	0,00	0,00	0,00	100,00%					

Dz. Rozdz. §	Wyszczególnienie	w tym:					w tym					Wykonanie na dzień 31.12.2018 r.	dochody majątkowe	w tym dochody i środki o których mowa w art. 5 ust.1 pkt. 2 i 3 uoip	w tym dochody i środki o których mowa w art. 5 ust.1 pkt. 2 i 3 uoip	w tym dochody i środki o których mowa w art. 5 ust.1 pkt. 2 i 3 uoip	%	
		Plan na dzień 31.12.2018 r.	w tym:		w tym:		10	11	12	13	14							15
			dochody bieżące	dochody i środki o których mowa w art. 5 ust.1 pkt. 2 i 3 uoip	dochody majątkowe	w tym dochody i środki o których mowa w art. 5 ust.1 pkt. 2 i 3 uoip												
1	2	3	4	5	6	7	8	9	10	11	12	13	14	15				
		2360	Dochoły jednostek samorządu terytorialnego związane z realizacją zadań z zakresu administracji rządowej oraz innych zadań zleconych ustawami	240,00	240,00	0,00	0,00	0,00	360,42	360,42	0,00	0,00	0,00	150,18%				
		2440	Dotacje otrzymane z państwowych funduszy celowych na realizację zadań bieżących jednostek sektora finansów publicznych	45 000,00	45 000,00	0,00	0,00	0,00	45 000,00	45 000,00	0,00	0,00	0,00	100,00%				
		6260	Dotacje otrzymane z państwowych funduszy celowych na finansowanie lub dofinansowanie kosztów realizacji inwestycji i zakupów inwestycyjnych jednostek sektora finansów publicznych	125 000,00	0,00	0,00	125 000,00	0,00	125 000,00	0,00	0,00	125 000,00	0,00	100,00%				
75478			Usunięcie skutków klęsk żywiołowych	12 200,00	12 200,00	0,00	0,00	0,00	12 200,00	12 200,00	0,00	0,00	0,00	100,00%				
		2110	Dotacje celowe otrzymane z budżetu państwa na zadania bieżące z zakresu administracji rządowej, oraz inne zadania zlecone ustawami realizowane przez powiat	12 200,00	12 200,00	0,00	0,00	0,00	12 200,00	12 200,00	0,00	0,00	0,00	100,00%				
755			Wymiar sprawliwości	500 832,00	500 832,00	0,00	0,00	0,00	500 832,23	500 832,23	0,00	0,00	0,00	100,00%				
75515			Nieodpłatna pomoc prawna	500 832,00	500 832,00	0,00	0,00	0,00	500 832,23	500 832,23	0,00	0,00	0,00	100,00%				
		2110	Dotacje celowe otrzymane z budżetu państwa na zadania bieżące z zakresu administracji rządowej oraz inne zadania zlecone ustawami realizowane przez powiat	500 832,00	500 832,00	0,00	0,00	0,00	500 832,00	500 832,00	0,00	0,00	0,00	100,00%				
		2950	Wpływy ze zwrotów niewykorzystanych dotacji oraz płatności	0,00	0,00	0,00	0,00	0,00	0,23	0,23	0,00	0,00	0,00	0,00%				

Dz.	Rozdz.	§	Wyszczególnienie	w tym:							w tym			% wykonania (10/6)
				Plan na dzień 31.12.2018 r.	w tym		w tym:		w tym		w tym:		Wykonanie na dzień 31.12.2018 r.	
1	2	3	4	5	6	7	8	9	10	11	12	13	14	15
756			Docho	51 444 381,00	51 444 381,00	0,00	0,00	0,00	57 222 609,46	57 222 609,46	0,00	0,00	0,00	111,23%
75618			Wpływy z innych opłat stanowiących dochody jednostek samorządu terytorialnego na podstawie ustaw	4 867 619,00	4 867 619,00	0,00	0,00	0,00	5 344 312,05	5 344 312,05	0,00	0,00	0,00	109,79%
		0420	Wpływy z opłaty komunikacyjnej	4 267 619,00	4 267 619,00	0,00	0,00	0,00	4 705 842,40	4 705 842,40	0,00	0,00	0,00	110,27%
		0650	Wpływy z opłat za wydanie prawa jazdy	600 000,00	600 000,00	0,00	0,00	0,00	638 469,65	638 469,65	0,00	0,00	0,00	106,41%
75622			Udziały powiatów w podatkach stanowiących dochód budżetu państwa	46 576 762,00	46 576 762,00	0,00	0,00	0,00	51 878 297,41	51 878 297,41	0,00	0,00	0,00	111,38%
		0010	Wpływy z podatku dochodowego od osób fizycznych	45 666 805,00	45 666 805,00	0,00	0,00	0,00	50 695 962,00	50 695 962,00	0,00	0,00	0,00	111,01%
		0020	Wpływy z podatku dochodowego od osób prawnych	909 957,00	909 957,00	0,00	0,00	0,00	1 182 335,41	1 182 335,41	0,00	0,00	0,00	129,93%
758			Różne rozliczenia	78 612 436,00	75 831 585,00	0,00	2 780 853,00	0,00	78 612 437,68	75 831 585,00	0,00	2 780 854,68	0,00	100,00%
75801			Część oświatowa subwencji ogólnej dla jednostek samorządu terytorialnego	66 725 102,00	66 725 102,00	0,00	0,00	0,00	66 725 102,00	66 725 102,00	0,00	0,00	0,00	100,00%
		2920	Subwencje ogólne z budżetu państwa	66 725 102,00	66 725 102,00	0,00	0,00	0,00	66 725 102,00	66 725 102,00	0,00	0,00	0,00	100,00%
75802			Uzupełnienie subwencji ogólnej dla jednostek samorządu terytorialnego	2 497 773,00	270 173,00	0,00	2 227 600,00	0,00	2 497 773,00	270 173,00	0,00	2 227 600,00	0,00	100,00%

Dz. Rozdz.	§	Wyszczególnienie	w tym:										w tym: % wykonania (10/5)	
			Plan na dzień 31.12.2018 r.	w tym:			Wykonanie na dzień 31.12.2018 r.	w tym:			w tym: dochody i środki o których mowa w art. 5 ust.1 pkt. 2 i 3 uoip			
				dochody bieżące	dochody majątkowe	w tym dochody i środki o których mowa w art. 5 ust.1 pkt. 2 i 3 uoip		dochody bieżące	dochody majątkowe	w tym: dochody i środki o których mowa w art. 5 ust.1 pkt. 2 i 3 uoip				
1	2	3	4	5	6	7	8	9	10	11	12	13	14	15
		2760	Środki na uzupełnienie dochodów powiatu	270 173,00	270 173,00	0,00	0,00	0,00	270 173,00	270 173,00	0,00	0,00	0,00	100,00%
		6180	Środki na inwestycje na drogach publicznych powiatowych i wojewódzkich oraz na drogach powiatowych, wojewódzkich i krajowych w granicach miast na prawach powiatu	2 227 600,00	0,00	0,00	2 227 600,00	0,00	2 227 600,00	0,00	0,00	2 227 600,00	0,00	100,00%
		75803	Część wyrównawcza subwencji ogólnej dla powiatów	7 755 784,00	7 755 784,00	0,00	0,00	0,00	7 755 784,00	7 755 784,00	0,00	0,00	0,00	100,00%
		2920	Subwencje ogólne z budżetu państwa	7 755 784,00	7 755 784,00	0,00	0,00	0,00	7 755 784,00	7 755 784,00	0,00	0,00	0,00	100,00%
		75814	Różne rozliczenia finansowe	554 253,00	1 000,00	0,00	553 253,00	0,00	554 254,68	1 000,00	0,00	553 254,68	0,00	100,00%
		2990	Wpłata środków finansowych z niewykorzystanych w terminie wydatków, które nie wygasają z upływem roku budżetowego	1 000,00	1 000,00	0,00	0,00	0,00	1 000,00	1 000,00	0,00	0,00	0,00	100,00%
		6680	Wpłata środków finansowych z niewykorzystanych w terminie wydatków, które nie wygasają z upływem roku budżetowego	553 253,00	0,00	0,00	553 253,00	0,00	553 254,68	0,00	0,00	553 254,68	0,00	100,00%
		75832	Część równoważąca subwencji ogólnej dla powiatów	1 079 524,00	1 079 524,00	0,00	0,00	0,00	1 079 524,00	1 079 524,00	0,00	0,00	0,00	100,00%
		2920	Subwencje ogólne z budżetu państwa	1 079 524,00	1 079 524,00	0,00	0,00	0,00	1 079 524,00	1 079 524,00	0,00	0,00	0,00	100,00%
801			Oświata i wychowanie	9 812 810,00	3 710 519,00	2 585 339,00	6 102 291,00	6 052 291,00	9 532 442,17	4 508 316,34	3 576 176,92	5 024 125,83	4 974 252,84	97,14%
		80102	Szkoły podstawowe specjalne	48,00	48,00	0,00	0,00	0,00	45,27	45,27	0,00	0,00	0,00	94,31%
		0970	Wpływy z różnych dochodów	48,00	48,00	0,00	0,00	0,00	45,27	45,27	0,00	0,00	0,00	94,31%
		80105	Przedszkola specjalne	4 110,00	4 110,00	0,00	0,00	0,00	4 110,00	4 110,00	0,00	0,00	0,00	100,00%

Dz. Rozdz. §	Wyszczególnienie	w tym:							w tym				% wykonania (10f)	
		Plan na dzień 31.12.2018 r.	dochoły bieżące w art. 5 ust.1 pkt. 2 i 3 uoip	dochoły majątkowe	w tym: środki o których mowa w art. 5 ust.1 pkt. 2 i 3 uoip	Wykonanie na dzień 31.12.2018 r.	dochoły bieżące w art. 5 ust.1 pkt. 2 i 3 uoip	dochoły majątkowe	w tym: środki o których mowa w art. 5 ust.1 pkt. 2 i 3 uoip	11	12	13		14
1	2	3	4	5	6	7	8	9	10	11	12	13	14	15
2:130	Dotacje celowe otrzymane z budżetu państwa na realizację bieżących zadań własnych powiatu	4 110,00	0,00	0,00	4 110,00	0,00	0,00	0,00	4 110,00	4 110,00	0,00	0,00	0,00	100,00%
30115	Technika	441 734,00	0,00	0,00	441 734,00	0,00	0,00	0,00	446 436,35	446 436,35	0,00	0,00	0,00	101,06%
0610	Wpływy z opłat egzaminacyjnych oraz opłat za wydawanie świadectw, dyplomów, zaświadczeń, certyfikatów i ich duplikatów	802,00	0,00	0,00	802,00	0,00	0,00	0,00	1 248,00	1 248,00	0,00	0,00	0,00	155,61%
0690	Wpływy z różnych opłat	1 090,00	0,00	0,00	1 090,00	0,00	0,00	0,00	1 579,00	1 579,00	0,00	0,00	0,00	144,86%
0750	Wpływy z najmu i dzierżawy składników majątkowych Skarbu Państwa, jednostek samorządu terytorialnego lub innych jednostek zaliczanych do sektora finansów publicznych oraz innych umów o podobnym charakterze	65 818,00	0,00	0,00	65 818,00	0,00	0,00	0,00	55 372,85	55 372,85	0,00	0,00	0,00	84,13%
0920	Wpływy z pozostałych odsetek	10,00	0,00	0,00	10,00	0,00	0,00	0,00	36,92	36,92	0,00	0,00	0,00	369,20%
0960	Wpływy z otrzymanych spadków, zapisów i darowizn w postaci pieniężnej	354 500,00	0,00	0,00	354 500,00	0,00	0,00	0,00	354 500,00	354 500,00	0,00	0,00	0,00	100,00%
0970	Wpływy z różnych dochodów	19 514,00	0,00	0,00	19 514,00	0,00	0,00	0,00	33 699,58	33 699,58	0,00	0,00	0,00	172,69%
80116	Szkoły policealne	7 220,00	0,00	0,00	7 220,00	0,00	0,00	0,00	8 451,42	8 451,42	0,00	0,00	0,00	117,06%
0610	Wpływy z opłat egzaminacyjnych oraz opłat za wydawanie świadectw, dyplomów, zaświadczeń, certyfikatów i ich duplikatów	260,00	0,00	0,00	260,00	0,00	0,00	0,00	278,00	278,00	0,00	0,00	0,00	106,92%

Dz. Rozdz.	§	Wyszczególnienie	w tym:					w tym					w tym: % wykonania (10/5)	
			Plan na dzień 31.12.2018 r.	w tym:		Plan na dzień 31.12.2018 r.	w tym:		Wykonanie na dzień 31.12.2018 r.	w tym:				
				dochody bieżące	dochody majątkowe w art. 5 ust.1 pkt. 2 i 3 uoip		dochody bieżące	dochody majątkowe w art. 5 ust.1 pkt. 2 i 3 uoip		dochody bieżące	dochody majątkowe w art. 5 ust.1 pkt. 2 i 3 uoip			
1	2	3	4	5	6	7	8	9	10	11	12	13	14	15
			4	5	6	7	8	9	10	11	12	13	14	15
		Wpływy z najmu i dzierżawy składników majątkowych Skarbu Państwa, jednostek samorządu terytorialnego lub innych jednostek zaliczanych do sektora finansów publicznych oraz innych umów o podobnym charakterze												
		0750	4 700,00	4 700,00	4 700,00	0,00	0,00	0,00	5 877,95	5 877,95	0,00	0,00	0,00	125,06%
		0970		2 260,00	2 260,00	0,00	0,00	0,00	2 295,47	2 295,47	0,00	0,00	0,00	101,57%
80117		Branżowe szkoły I i II stopnia	38 107,00	38 107,00	38 107,00	0,00	0,00	0,00	18 567,73	18 567,73	0,00	0,00	0,00	48,73%
		Wpływy z opłat egzaminacyjnych oraz opłat za wydawanie świadectw, dyplomów, zaświadczeń, certyfikatów i ich duplikatów	156,00	156,00	156,00	0,00	0,00	0,00	130,00	130,00	0,00	0,00	0,00	83,33%
		0690		72,00	72,00	0,00	0,00	0,00	234,00	234,00	0,00	0,00	0,00	325,00%
		Wpływy z najmu i dzierżawy składników majątkowych Skarbu Państwa, jednostek samorządu terytorialnego lub innych jednostek zaliczanych do sektora finansów publicznych oraz innych umów o podobnym charakterze												
		0750	36 027,00	36 027,00	36 027,00	0,00	0,00	0,00	16 187,73	16 187,73	0,00	0,00	0,00	44,93%
		0920		15,00	15,00	0,00	0,00	0,00	0,00	0,00	0,00	0,00	0,00	0,00%
		0970		1 837,00	1 837,00	0,00	0,00	0,00	2 016,00	2 016,00	0,00	0,00	0,00	109,74%
80120		Licea ogólnokształcące	101 999,00	101 999,00	51 999,00	0,00	50 000,00	0,00	110 388,11	60 515,12	0,00	49 872,99	0,00	108,22%
		Wpływy z opłat egzaminacyjnych oraz opłat za wydawanie świadectw, dyplomów, zaświadczeń, certyfikatów i ich duplikatów	412,00	412,00	412,00	0,00	0,00	0,00	702,00	702,00	0,00	0,00	0,00	170,39%
		0610		412,00	412,00	0,00	0,00	0,00	702,00	702,00	0,00	0,00	0,00	170,39%

Dz.	Rozdz.	§	Wyszczególnienie	w tym:							w tym			Wykonanie na dzień 31.12.2018 r.	w tym:			% wykonania (10/5)
				Plan na dzień 31.12.2018 r.		w tym:		w tym:		w tym:		w tym:			w tym:			
				5	6	7	8	9	10	11	12	13	14		15			
1	2	3	4	5	6	7	8	9	10	11	12	13	14	15				
		0690	Wpływy z różnych opłat	487,00	487,00	0,00	0,00	0,00	1 426,00	1 426,00	0,00	0,00	0,00	0,00	292,81%			
			Dochody z najmu i dzierżawy składników majątkowych Skarbu Państwa, jednostek samorządu terytorialnego lub innych jednostek zaliczanych do sektora finansów publicznych oraz innych umów o podobnym charakterze	38 963,00	38 963,00	0,00	0,00	0,00	45 553,63	45 553,63	0,00	0,00	0,00	0,00	116,92%			
		0920	Wpływy z pozostałych odsetek	5,00	5,00	0,00	0,00	0,00	10,18	10,18	0,00	0,00	0,00	0,00	203,60%			
		0970	Wpływy z różnych dochodów	12 132,00	12 132,00	0,00	0,00	0,00	12 823,31	12 823,31	0,00	0,00	0,00	0,00	105,70%			
			Dotacje celowe otrzymane z budżetu państwa na realizację inwestycji i zakupów inwestycyjnych własnych powiatu	50 000,00	0,00	0,00	50 000,00	0,00	49 872,99	0,00	0,00	0,00	49 872,99	0,00	99,75%			
		80130	Szkoly zawodowe	7 208,00	7 208,00	0,00	0,00	0,00	10 390,19	10 390,19	0,00	0,00	0,00	0,00	144,15%			
			Wpływy z opłat egzaminacyjnych oraz opłat za wydawanie świadectw, dyplomów, zaświadczeń, certyfikatów i ich duplikatów	1 144,00	1 144,00	0,00	0,00	0,00	1 196,00	1 196,00	0,00	0,00	0,00	0,00	104,55%			
		0690	Wpływy z różnych opłat	648,00	648,00	0,00	0,00	0,00	288,00	288,00	0,00	0,00	0,00	0,00	44,44%			
		0920	Pozostałe odsetki	60,00	60,00	0,00	0,00	0,00	27,78	27,78	0,00	0,00	0,00	0,00	46,30%			
		0970	Wpływy z różnych dochodów	5 356,00	5 356,00	0,00	0,00	0,00	2 672,37	2 672,37	0,00	0,00	0,00	0,00	49,89%			
		2950	Wpływy ze zwrotów niewykorzystanych dotacji oraz płatności	0,00	0,00	0,00	0,00	0,00	6 206,04	6 206,04	0,00	0,00	0,00	0,00	0,00%			

Dz. Rozdz. §	Wyszczególnienie	w tym:					w tym					w tym: % wykonania (10/5)		
		Plan na dzień 31.12.2018 r.	w tym:		Wykonanie na dzień 31.12.2018 r.	w tym:		dochody majątkowe	w tym:					
			dochody bieżące	dochody i środki o których mowa w art. 5 ust.1 pkt. 2 i 3 uoip		dochody bieżące	dochody i środki o których mowa w art. 5 ust.1 pkt. 2 i 3 uoip		dochody majątkowe	dochody i środki o których mowa w art. 5 ust.1 pkt. 2 i 3 uoip				
1	2	3	4	5	6	7	8	9	10	11	12	13	14	15
80152	Realizacja zadań wymagających stosowania specjalnej organizacji nauki i metod pracy dla dzieci i młodzieży w gimnazjach, klasach dotychczasowego gimnazjum prowadzonych w szkołach innego typu, liceach ogólnokształcących, technikum, szkołach policealnych, branżowych szkołach I i II stopnia i klasach dotychczasowej zasadniczej szkoły zawodowej prowadzonych w branżowych szkołach I stopnia oraz szkołach artystycznych	0,00	0,00	0,00	0,00	0,00	0,00	0,00	194,00	194,00	0,00	0,00	0,00	0,00%
0920	Pozostałe odsetki	0,00	0,00	0,00	0,00	0,00	0,00	0,00	194,00	194,00	0,00	0,00	0,00	0,00%
80153	Zapewnienie uczniom prawa do bezpłatnego dostępu do podręczników, materiałów edukacyjnych lub materiałów ćwiczeniowych	55 918,00	55 918,00	55 918,00	55 918,00	0,00	0,00	0,00	55 575,47	55 575,47	0,00	0,00	0,00	99,39%
2110	Dotacje celowe otrzymane z budżetu państwa na zadania bieżące z zakresu administracji rządowej oraz inne zadania zlecone ustawami realizowane przez powiat	55 918,00	55 918,00	55 918,00	55 918,00	0,00	0,00	0,00	55 575,47	55 575,47	0,00	0,00	0,00	99,39%
80195	Pozostała działalność	9 156 466,00	3 104 175,00	2 585 339,00	6 052 291,00	6 052 291,00	6 052 291,00	6 052 291,00	8 878 283,63	3 904 030,79	3 576 176,92	4 974 252,84	4 974 252,84	96,96%
0920	Wpływy z pozostałych odsetek	36,00	36,00	0,00	0,00	0,00	0,00	0,00	3 383,99	3 383,99	0,00	0,00	0,00	9399,97%
0950	Wpływy z tytułu kar i odszkodowań wynikających z umów	0,00	0,00	0,00	0,00	0,00	0,00	0,00	58 800,00	58 800,00	0,00	0,00	0,00	0,00%
0970	Wpływy z różnych dochodów	0,00	0,00	0,00	0,00	0,00	0,00	0,00	217,48	217,48	0,00	0,00	0,00	0,00%

Dz.	Rozdz.	§	Wyszczególnienie	w tym:		w tym			w tym			% wykonania (10/5)		
				Plan na dzień 31.12.2018 r.	dochody bieżące	dochody i środki o których mowa w art. 5 ust.1 pkt. 2 i 3 uoip	dochody majątkowe	w tym: dochody i środki o których mowa w art. 5 ust.1 pkt. 2 i 3 uoip	Wykonanie na dzień 31.12.2018 r.	dochody bieżące	dochody i środki o których mowa w art. 5 ust.1 pkt. 2 i 3 uoip		dochody majątkowe	w tym: dochody i środki o których mowa w art. 5 ust.1 pkt. 2 i 3 uoip
1	2	3	4	5	6	7	8	9	10	11	12	13	14	15
		3	Dotacje celowe w ramach programów finansowanych z udziałem środków europejskich oraz środków, o których mowa w art. 5 ust. 3 pkt 5 lit. a i b ustawy, lub płatności w ramach budżetu środków europejskich, realizowanych przez jednostki samorządu terytorialnego	2 225 228,00	2 225 228,00	2 225 228,00	0,00	0,00	2 094 746,49	2 094 746,49	2 094 746,49	0,00	0,00	94,14%
		2057	Dotacje celowe w ramach programów finansowanych z udziałem środków europejskich oraz środków, o których mowa w art. 5 ust. 3 pkt 5 lit. a i b ustawy, lub płatności w ramach budżetu środków europejskich, realizowanych przez jednostki samorządu terytorialnego	124 486,00	124 486,00	124 486,00	0,00	0,00	207 170,32	207 170,32	207 170,32	0,00	0,00	166,42%
		2120	Dotacje celowe otrzymane z budżetu państwa na zadania bieżące realizowane przez powiat na podstawie porozumień z organami administracji rządowej	514 800,00	514 800,00	0,00	0,00	0,00	261 452,40	261 452,40	0,00	0,00	0,00	50,79%
		2701	Środki na dofinansowanie własnych zadań bieżących gmin (związków gmin), powiatów (związków powiatów), samorządów województw, pozyskane z innych źródeł	235 625,00	235 625,00	235 625,00	0,00	0,00	1 274 260,11	1 274 260,11	1 274 260,11	0,00	0,00	540,80%
		2710	Dotacja celowa otrzymana z tytułu pomocy finansowej udzielanej między jednostkami samorządu terytorialnego na dofinansowanie własnych zadań bieżących	4 000,00	4 000,00	0,00	0,00	0,00	4 000,00	4 000,00	0,00	0,00	0,00	100,00%

Dz. Rozdz. §	Wyszczególnienie	w tym:					w tym					Wykonanie na dzień 31.12.2018 r.	w tym:			% wykonania (10/5)
		Plan na dzień 31.12.2018 r.	w tym:		dochody majątkowe	w tym dochody i środki o których mowa w art. 5 ust.1 pkt. 2 i 3 uoip	dochody majątkowe	dochody bieżące	w tym dochody i środki o których mowa w art. 5 ust.1 pkt. 2 i 3 uoip	11	12		13	14		
			6	7											8	
1	2	3	4	5	6	7	8	9	10	11	12	13	14	15		
		6257	Dotacje celowe w ramach programów finansowanych z udziałem środków europejskich oraz środków o których mowa w art.5 ust.3 pkt 5 lit. a i b ustawy, lub płatności w ramach budżetu środków europejskich, realizowanych przez jednostki samorządu terytorialnego	6 052 291,00	0,00	0,00	6 052 291,00	6 052 291,00	4 974 252,84	0,00	0,00	4 974 252,84	4 974 252,84	82,19%		
851			Ochrona zdrowia	2 787 060,00	2 787 060,00	0,00	0,00	0,00	2 731 097,37	2 731 097,37	0,00	0,00	0,00	97,99%		
85156			Składki na ubezpieczenie zdrowotne oraz świadczenia dla osób nie objętych obowiązkiem ubezpieczenia zdrowotnego	2 787 060,00	2 787 060,00	0,00	0,00	0,00	2 729 485,77	2 729 485,77	0,00	0,00	0,00	97,93%		
		2110	Dotacje celowe otrzymane z budżetu państwa na zadania bieżące z zakresu administracji rządowej oraz inne zadania zlecone ustawami realizowane przez powiat	2 787 060,00	2 787 060,00	0,00	0,00	0,00	2 729 485,77	2 729 485,77	0,00	0,00	0,00	97,93%		
85195			Pozostała działalność	0,00	0,00	0,00	0,00	0,00	1 611,60	1 611,60	0,00	0,00	0,00	0,00%		
		0640	Wpływy z tytułu kosztów egzekucyjnych, opłaty komorniczej i kosztów upomnień	0,00	0,00	0,00	0,00	0,00	11,60	11,60	0,00	0,00	0,00	0,00%		
		2910	Wpływy ze zwrotów dotacji wykorzystanych niezgodnie z przeznaczeniem lub pobranych w nadmiernej wysokości	0,00	0,00	0,00	0,00	0,00	1 600,00	1 600,00	0,00	0,00	0,00	0,00%		
852			Pomoc społeczna	12 681 659,00	12 681 659,00	0,00	0,00	0,00	12 666 114,65	12 666 114,65	0,00	0,00	0,00	99,88%		

Dz. Rozdz. §	Wyszczególnienie	w tym:						w tym						% wykonania (10/5)
		Plan na dzień 31.12.2018 r.	dochoady bieżące	dochoady i środki o których mowa w art. 5 ust.1 pkt. 2 i 3 uoip	dochoady majątkowe	w tym: środki o których mowa w art. 5 ust.1 pkt. 2 i 3 uoip	Wykonanie na dzień 31.12.2018 r.	dochoady bieżące	dochoady majątkowe	w tym: środki o których mowa w art. 5 ust.1 pkt. 2 i 3 uoip	11	12	13	
1 2 3	4	5	6	7	8	9	10	11	12	13	14	15		
85202	Domy pomocy społecznej	12 370 868,00	12 370 868,00	0,00	0,00	0,00	12 353 858,86	0,00	0,00	0,00	0,00	99,86%		
0750	Dochoady z najmu i dzierżawy składników majątkowych Skarbu Państwa, jednostek samorządu terytorialnego lub innych jednostek zaliczanych do sektora finansów publicznych oraz innych umów o podobnym charakterze	1 200,00	1 200,00	0,00	0,00	0,00	1 200,00	0,00	0,00	0,00	0,00	100,00%		
0830	Wpływy z usług	7 526 450,00	7 526 450,00	0,00	0,00	0,00	7 494 522,92	0,00	0,00	0,00	0,00	99,58%		
0920	Wpływy z pozostałych odsetek	1 500,00	1 500,00	0,00	0,00	0,00	1 748,56	0,00	0,00	0,00	0,00	116,57%		
0970	Wpływy z różnych dochoady	16 080,00	16 080,00	0,00	0,00	0,00	30 749,38	0,00	0,00	0,00	0,00	191,23%		
2130	Dotacje celowe otrzymane z budżetu państwa na realizację bieżących zadań własnych powiatu	4 825 638,00	4 825 638,00	0,00	0,00	0,00	4 825 638,00	0,00	0,00	0,00	0,00	100,00%		
85203	Ośrodki wsparcia	305 891,00	305 891,00	0,00	0,00	0,00	306 004,26	0,00	0,00	0,00	0,00	100,04%		
2110	Dotacje celowe otrzymane z budżetu państwa na zadania bieżące z zakresu administracji rządowej oraz inne zadania zlecone ustawami realizowane przez powiat	305 891,00	305 891,00	0,00	0,00	0,00	305 891,00	0,00	0,00	0,00	0,00	100,00%		
2360	Jednostki specjalistycznego poradnictwa, mieszkania chronione i ośrodki interwencji kryzysowej	0,00	0,00	0,00	0,00	0,00	113,26	0,00	0,00	0,00	0,00	#DZIEL/0		
85205	Zadania w zakresie przeciwdziałania przemocy w rodzinie	3 100,00	3 100,00	0,00	0,00	0,00	3 100,00	0,00	0,00	0,00	0,00	100,00%		
2110	Dotacje celowe otrzymane z budżetu państwa na zadania bieżące z zakresu administracji rządowej oraz inne zadania zlecone ustawami realizowane przez powiat	3 100,00	3 100,00	0,00	0,00	0,00	3 100,00	0,00	0,00	0,00	0,00	100,00%		

Dz.	Rozdz.	§	Wyszczególnienie	w tym:							w tym			% wykonania (10/5)			
				Plan na dzień 31.12.2018 r.	dochody bieżące w art. 5 ust.1 pkt. 2 i 3 uoip	dochody i środki o których mowa w art. 5 ust.1 pkt. 2 i 3 uoip	dochody majątkowe	w tym: w tym dochody i środki o których mowa w art. 5 ust.1 pkt. 2 i 3 uoip	Wykonanie na dzień 31.12.2018 r.	dochody bieżące	dochody majątkowe	w tym: w tym dochody i środki o których mowa w art. 5 ust.1 pkt. 2 i 3 uoip	10		11	12	13
1	2	3	4	5	6	7	8	9	10	11	12	13	14	15			
	85218		Powiatowe centra pomocy rodzinie	1 800,00	1 800,00	0,00	0,00	0,00	2 157,53	2 157,53	0,00	0,00	0,00	119,86%			
		0970	Wpływy z różnych dochodów	1 800,00	1 800,00	0,00	0,00	0,00	2 157,53	2 157,53	0,00	0,00	0,00	119,86%			
	85220			0,00	0,00	0,00	0,00	0,00	994,00	994,00	0,00	0,00	0,00	0,00%			
		0970	Wpływy z różnych dochodów	0,00	0,00	0,00	0,00	0,00	994,00	994,00	0,00	0,00	0,00	0,00%			
853			Pozostałe zadania w zakresie polityki społecznej	4 241 043,75	4 241 043,75	2 833 465,00	0,00	0,00	1 884 862,33	1 884 862,33	309 122,40	0,00	0,00	44,44%			
	85311		Rehabilitacja zawodowa i społeczna osób niepełnosprawnych	8 886,00	8 886,00	0,00	0,00	0,00	9 219,60	9 219,60	0,00	0,00	0,00	103,75%			
		2900	Wpływy z wpiąt gmin i powiatów na rzecz innych jednostek samorządu terytorialnego oraz związków gmin lub związków powiatów na dofinansowanie zadań bieżących	8 886,00	8 886,00	0,00	0,00	0,00	9 219,60	9 219,60	0,00	0,00	0,00	103,75%			
	85321		Zespoły do spraw orzekania o niepełnosprawności	488 224,75	488 224,75	0,00	0,00	0,00	488 709,06	488 709,06	0,00	0,00	0,00	100,10%			
		2110	Dotacje celowe otrzymane z budżetu państwa na zadania bieżące z zakresu administracji rządowej oraz inne zadania zlecone urzędnikom realizowane przez powiat	487 039,75	487 039,75	0,00	0,00	0,00	487 038,46	487 038,46	0,00	0,00	0,00	100,00%			
		2360	Dochoły jednostek samorządu terytorialnego związane z realizacją zadań z zakresu administracji rządowej oraz innych zadań zleconych ustawami	1 185,00	1 185,00	0,00	0,00	0,00	1 670,60	1 670,60	0,00	0,00	0,00	140,98%			
	85324		Państwowy Fundusz Rehabilitacji Osób Niepełnosprawnych	85 000,00	85 000,00	0,00	0,00	0,00	95 501,83	95 501,83	0,00	0,00	0,00	112,36%			

Dz. Rozdz. §	Wyszczególnienie	w tym:							w tym					% wykonania (10/6)
		Plan na dzień 31.12.2018 r.	w tym		w tym:		Wykonanie na dzień 31.12.2018 r.	w tym		w tym:		% wykonania (10/6)		
			dochody bieżące	dochody i środki o których mowa w art. 5 ust.1 pkt. 2 i 3 uoip	dochody majątkowe	w tym dochody i środki o których mowa w art. 5 ust.1 pkt. 2 i 3 uoip		dochody bieżące	dochody majątkowe	w tym dochody i środki o których mowa w art. 5 ust.1 pkt. 2 i 3 uoip	w tym dochody i środki o których mowa w art. 5 ust.1 pkt. 2 i 3 uoip			
1	2	3	4	5	6	7	8	9	10	11	12	13	14	15
		0970	Wpływy z różnych dochodów	85 000,00	85 000,00	0,00	0,00	0,00	95 501,83	95 501,83	0,00	0,00	0,00	112,36%
85333	Powiatowe urzędy pracy			717 300,00	717 300,00	0,00	0,00	0,00	826 826,20	826 826,20	0,00	0,00	0,00	115,27%
		0620	Wpływy z opłat za zezwolenia, akredytacje oraz opłaty ewidencyjne, w tym opłaty za	0,00	0,00	0,00	0,00	0,00	1 815,00	1 815,00	0,00	0,00	0,00	0,00%
		0690	Wpływy z różnych opłat	0,00	0,00	0,00	0,00	0,00	118 570,00	118 570,00	0,00	0,00	0,00	0,00%
		0920	Pozostałe odsetki	300,00	300,00	0,00	0,00	0,00	31,14	31,14	0,00	0,00	0,00	10,38%
		0950	Wpływy z tytułu kar i odszkodowań wynikających z umów	0,00	0,00	0,00	0,00	0,00	670,67	670,67	0,00	0,00	0,00	0,00%
		0970	Wpływy z różnych dochodów	37 300,00	37 300,00	0,00	0,00	0,00	26 039,39	26 039,39	0,00	0,00	0,00	69,81%
		2690	Środki z Funduszu Pracy otrzymane przez powiat z przeznaczeniem na finansowanie kosztów wynagrodzenia i składek na ubezpieczenia społeczne pracowników powiatowego urzędu pracy	679 700,00	679 700,00	0,00	0,00	0,00	679 700,00	679 700,00	0,00	0,00	0,00	100,00%
85334	Pomoc dla repatriantów			12 228,00	12 228,00	0,00	0,00	0,00	12 228,00	12 228,00	0,00	0,00	0,00	100,00%
		2110	Dotacje celowe otrzymane z budżetu państwa na zadania bieżące z zakresu administracji rządowej oraz inne zadania zlecone ustawami realizowane przez powiat	12 228,00	12 228,00	0,00	0,00	0,00	12 228,00	12 228,00	0,00	0,00	0,00	100,00%
85395	Pozostała działalność			2 929 405,00	2 929 405,00	2 833 465,00	0,00	0,00	452 377,64	452 377,64	309 122,40	0,00	0,00	15,44%

Dz. Rozdz.	§	Wyszczególnienie	w tym:												
			Plan na dzień 31.12.2018 r.		w tym:			w tym:			w tym:			% wykonania (10/5)	
			5	6	7	8	9	10	11	12	13	14			
1	2	3	4	5	6	7	8	9	10	11	12	13	14	15	
			Dotacje celowe w ramach programów finansowanych z udziałem środków europejskich oraz środków, o których mowa w art. 5 ust. 1 pkt 3 oraz ust. 3 pkt 5 i 6 ustawy, lub płatności w ramach budżetu środków europejskich	2 391 002,00	2 391 002,00	2 391 002,00	0,00	0,00	73 718,99	73 718,99	73 718,99	0,00	0,00	0,00	3,08%
		2110	Dotacje celowe otrzymane z budżetu państwa na zadania bieżące z zakresu administracji rządowej oraz inne zadania zlecone ustawami realizowane przez powiat	95 940,00	95 940,00	0,00	0,00	0,00	94 680,00	94 680,00	0,00	0,00	0,00	0,00	98,69%
		2319	Dotacje celowe otrzymane z gminy na zadania bieżące realizowane na podstawie porozumień (umów) między jednostkami samorządu terytorialnego	442 463,00	442 463,00	442 463,00	0,00	0,00	205 870,03	205 870,03	205 870,03	0,00	0,00	0,00	46,53%
		2950	Wpływy ze zwrotów niewykorzystanych dotacji oraz płatności	0,00	0,00	0,00	0,00	0,00	48 575,24	48 575,24	0,00	0,00	0,00	0,00	0,00%
		2957	Wpływy ze zwrotów niewykorzystanych dotacji oraz płatności	0,00	0,00	0,00	0,00	0,00	22 933,38	22 933,38	22 933,38	0,00	0,00	0,00	0,00%
		2959	Wpływy ze zwrotów niewykorzystanych dotacji oraz płatności	0,00	0,00	0,00	0,00	0,00	6 600,00	6 600,00	6 600,00	0,00	0,00	0,00	0,00%
854			Edukacyjna opieka wychowawcza	2 389 370,00	717 735,00	342 857,00	1 671 635,00	1 669 275,00	721 324,86	721 324,86	342 857,37	2 360,00	0,00	0,00	30,29%
85403			Specjalne ośrodki szkolno-wychowawcze	1 923 604,00	251 969,00	0,00	1 671 635,00	1 669 275,00	254 780,17	252 420,17	0,00	2 360,00	0,00	0,00	13,24%

Dz.	Rozdz.	§	Wyszczególnienie	w tym:											% wykonania (10/5)
				Plan na dzień 31.12.2018 r.	w tym:		Wykonanie na dzień 31.12.2018 r.	w tym:		dochody majątkowe	w tym:		14		
					dochody bieżące	dochody majątkowe		dochody bieżące	dochody majątkowe						
1	2	3	4	5	6	7	8	9	10	11	12	13	14	15	
		0610	Wpływy z opłat egzaminacyjnych oraz opłat za wydawanie świadectw, dyplomów, zaświadczeń, certyfikatów i ich duplikatów	320,00	320,00	0,00	0,00	0,00	329,00	329,00	0,00	0,00	0,00	102,81%	
		0750	Wpływy z najmu i dzierżawy składników majątkowych Skarbu Państwa, jednostek samorządu terytorialnego lub innych jednostek zaliczanych do sektora finansów publicznych oraz innych umów o podobnym charakterze	28 244,00	28 244,00	0,00	0,00	0,00	28 107,62	28 107,62	0,00	0,00	0,00	99,52%	
		0830	Wpływy z usług	200 386,00	200 386,00	0,00	0,00	0,00	200 830,28	200 830,28	0,00	0,00	0,00	100,22%	
		0870	Wpływy ze sprzedaży składników majątkowych	2 360,00	0,00	0,00	2 360,00	0,00	2 360,00	0,00	0,00	2 360,00	0,00	100,00%	
		0920	Wpływy z pozostałych odsetek	10,00	10,00	0,00	0,00	0,00	5,49	5,49	0,00	0,00	0,00	54,90%	
		0950	Wpływy z tytułu kar i odszkodowań wynikających z umów	5 800,00	5 800,00	0,00	0,00	0,00	5 800,00	5 800,00	0,00	0,00	0,00	100,00%	
		0970	Wpływy z różnych dochodów	17 209,00	17 209,00	0,00	0,00	0,00	17 347,78	17 347,78	0,00	0,00	0,00	100,81%	
		6257	Dotacje celowe w ramach programów finansowanych z udziałem środków europejskich oraz środków, o których mowa w art.5 ust. 3 pkt 5 lit. a i b ustawy, lub płatności w ramach budżetu środków europejskich	1 669 275,00	0,00	0,00	1 669 275,00	1 669 275,00	0,00	0,00	0,00	0,00	0,00	0,00%	
85406			Poradnie psychologiczno-pedagogiczne, w tym poradnie specjalistyczne	35 453,00	35 453,00	0,00	0,00	0,00	41 060,31	41 060,31	0,00	0,00	0,00	115,82%	

Dz.	Rozdz.	§	Wyszczególnienie	w tym:					w tym					w tym: % wykonania (10/5)
				Plan na dzień 31.12.2018 r.	w tym:		8	9	10	11	12	13	14	
					dochody bieżące	dochody i środki o których mowa w art. 5 ust.1 pkt. 2 i 3 uoifp								
1	2	3	4	5	6	7	8	9	10	11	12	13	14	15
			Wpływy z najmu i dzierżawy składników majątkowych Skarbu Państwa, jednostek samorządu terytorialnego lub innych jednostek zaliczanych do sektora finansów publicznych oraz innych umów o podobnym charakterze	17 107,00	17 107,00	0,00	0,00	0,00	17 107,20	17 107,20	0,00	0,00	0,00	100,00%
		0940	Wpływy z rozliczeń/zwrótów z lat ubiegłych	14 133,00	14 133,00	0,00	0,00	0,00	18 901,08	18 901,08	0,00	0,00	0,00	133,74%
		0950	Wpływy z tytułu kar i odszkodowań wynikających z umów	4 213,00	4 213,00	0,00	0,00	0,00	4 213,96	4 213,96	0,00	0,00	0,00	100,02%
		0970	Wpływy z różnych dochodów	0,00	0,00	0,00	0,00	0,00	838,07	838,07	0,00	0,00	0,00	0,00%
	85407		Płacówki wychowania pozaszkolnego	76 183,00	76 183,00	0,00	0,00	0,00	73 520,85	73 520,85	0,00	0,00	0,00	96,51%
		0960	Otrzymane spadki, zapisy i darowizny w postaci pieniężnej	25 460,00	25 460,00	0,00	0,00	0,00	25 824,00	25 824,00	0,00	0,00	0,00	101,43%
		0970	Wpływy z różnych dochodów	50 723,00	50 723,00	0,00	0,00	0,00	47 696,85	47 696,85	0,00	0,00	0,00	94,03%
	85419		Ośrodki rewalidacyjno-wychowawcze	484,00	484,00	0,00	0,00	0,00	548,74	548,74	0,00	0,00	0,00	113,38%
		0940	Wpływy z rozliczeń/zwrótów z lat ubiegłych	102,00	102,00	0,00	0,00	0,00	102,47	102,47	0,00	0,00	0,00	100,46%
		0970	Wpływy z różnych dochodów	382,00	382,00	0,00	0,00	0,00	446,27	446,27	0,00	0,00	0,00	116,82%
	85495		Pozostała działalność	353 646,00	353 646,00	342 857,00	0,00	0,00	353 774,79	353 774,79	342 857,37	0,00	0,00	100,04%
		0920		0,00	0,00	0,00	0,00	0,00	128,84	128,84	0,00	0,00	0,00	0,00%


Dz. Rozdz.	§	Wyszczególnienie	w tym:						w tym				% wykonania (10/15)	
			Plan na dzień 31.12.2018 r.		w tym:		Wykonanie na dzień 31.12.2018 r.		w tym:		15			
			6	7	8	9	10	11	12	13				
dochody bieżące	dochody i środki o których mowa w art. 5 ust.1 pkt. 2 i 3 uoip	dochody majątkowe	w tym dochody i środki o których mowa w art. 5 ust.1 pkt. 2 i 3 uoip	dochody bieżące	dochody majątkowe	w tym dochody i środki o których mowa w art. 5 ust.1 pkt. 2 i 3 uoip	14							
1	2	3	4	5	6	7	8	9	10	11	12	13	14	15
			Dotacje celowe w ramach programów finansowanych z udziałem środków europejskich oraz środków, o których mowa w art. 5 ust. 3 pkt 5 lit. a i b ustawy, lub płatności w ramach budżetu środków europejskich, realizowanych przez jednostki samorządu terytorialnego	300 598,00	300 598,00	300 598,00	0,00	0,00	300 597,82	300 597,82	0,00	0,00	0,00	100,00%
		2057		42 259,00	42 259,00	42 259,00	0,00	0,00	42 259,55	42 259,55	0,00	0,00	0,00	100,00%
			Dotacje celowe w ramach programów finansowanych z udziałem środków europejskich oraz środków, o których mowa w art. 5 ust. 3 pkt 5 lit. a i b ustawy, lub płatności w ramach budżetu środków europejskich, realizowanych przez jednostki samorządu terytorialnego	10 789,00	10 789,00	0,00	0,00	0,00	10 788,58	10 788,58	0,00	0,00	0,00	100,00%
		2710		4 762 252,00	4 762 252,00	0,00	0,00	0,00	5 347 886,90	5 347 886,90	0,00	0,00	0,00	112,30%
855		Rodzina		110 000,00	110 000,00	0,00	0,00	0,00	103 850,00	103 850,00	0,00	0,00	0,00	94,41%
	85504	Wspieranie rodziny		110 000,00	110 000,00	0,00	0,00	0,00	103 850,00	103 850,00	0,00	0,00	0,00	94,41%
		2110		3 399 288,00	3 399 288,00	0,00	0,00	0,00	3 750 666,75	3 750 666,75	0,00	0,00	0,00	110,34%
85508		Rodziny zastępcze		0,00	0,00	0,00	0,00	0,00	192,40	192,40	0,00	0,00	0,00	0,00%
		0640		0,00	0,00	0,00	0,00	0,00	0,00	0,00	0,00	0,00	0,00	0,00%
			Wpływy z tytułu kosztów egzekucyjnych, opłaty komorniczej i kosztów upomnień											

Dz. Rozdz.	§	Wyszczególnienie	w tym:						w tym					% wykonania (10/5)
			Plan na dzień 31.12.2018 r.		w tym:		Wykonanie na dzień 31.12.2018 r.		w tym:		w tym:			
			5	6	7	8	9	10	11	12	13	14		
1	2	3	4	5	6	7	8	9	10	11	12	13	14	15
		0680	Wpływy od rodziców z tytułu odpłatności za utrzymanie dzieci (wychowanków) w placówkach opiekuńczo-wychowawczych i w rodzinach zastępczych	0,00	0,00	0,00	0,00	0,00	5 239,78	5 239,78	0,00	0,00	0,00	0,00
		0920	Wpływy z pozostałych odsetek	0,00	0,00	0,00	0,00	0,00	1 884,11	1 884,11	0,00	0,00	0,00	0,00
		0940	Wpływy z rozliczeń/zwrótów z lat ubiegłych	0,00	0,00	0,00	0,00	0,00	0,00	0,00	0,00	0,00	0,00	0,00
		0970	Wpływy z różnych dochodów	840 000,00	840 000,00	0,00	0,00	0,00	1 108 039,23	1 108 039,23	0,00	0,00	0,00	0,00
		2130	Dotacje celowe otrzymane z budżetu państwa na realizację bieżących zadań własnych powiatu	229 288,00	229 288,00	0,00	0,00	0,00	229 288,00	229 288,00	0,00	0,00	0,00	0,00
		2160	Dotacje celowe otrzymane z budżetu państwa na zadania bieżące z zakresu administracji rządowej zlecone powiatom, związane z realizacją dodatku wychowawczego oraz dodatku do zryczałowanej kwoty stanowiących pomoc państwa w wychowywaniu dzieci	1 730 000,00	1 730 000,00	0,00	0,00	0,00	1 722 010,55	1 722 010,55	0,00	0,00	0,00	0,00
		2900	Wpływy z wpłat gmin i powiatów na rzecz innych jednostek samorządu terytorialnego oraz związków gmin, związków powiatowo-gminnych lub związków powiatów na dofinansowanie zadań bieżących	600 000,00	600 000,00	0,00	0,00	0,00	684 012,68	684 012,68	0,00	0,00	0,00	0,00
85510			Działalność placówek opiekuńczo-wychowawczych	1 252 964,00	1 252 964,00	0,00	0,00	0,00	1 493 370,15	1 493 370,15	0,00	0,00	0,00	0,00
0640			Wpływy z tytułu kosztów egzekucyjnych, opłaty kamorniczej i kosztów upomnień	0,00	0,00	0,00	0,00	0,00	4,92	4,92	0,00	0,00	0,00	0,00

Dz.	Rozdz.	§	Wyszczególnienie	w tym:						w tym				% wykonania (10/5)	
				Plan na dzień 31.12.2018 r.	w tym:		Plan na dzień 31.12.2018 r.	Wykonanie na dzień 31.12.2018 r.	w tym:		11	12	13		14
					dochody bieżące	dochody i środki o których mowa w art. 5 ust.1 pkt. 2 i 3 uoifp			dochody majątkowe	w tym dochody i środki o których mowa w art. 5 ust.1 pkt. 2 i 3 uoifp					
1	2	3	4	5	6	7	8	9	10	11	12	13	14	15	
			Wpływy z najmu i dzierżawy składników majątkowych Skarbu Państwa, jednostek samorządu terytorialnego lub innych jednostek zaliczanych do sektora finansów publicznych oraz innych umów o podobnym charakterze	1 500,00	1 500,00	0,00	0,00	0,00	1 500,00	0,00	0,00	0,00	0,00	100,00%	
		0920	Wpływy z pozostałych odsetek	0,00	0,00	0,00	0,00	0,00	7 470,87	0,00	0,00	0,00	0,00	0,00%	
		0940	Wpływy z rozliczeń/zwrotów z lat ubiegłych	0,00	0,00	0,00	0,00	0,00	120,84	0,00	0,00	0,00	0,00	0,00%	
		0970	Wpływy z różnych dochodów	1 000 264,00	1 000 264,00	0,00	0,00	0,00	1 299 563,01	1 299 563,01	0,00	0,00	0,00	129,92%	
		2160	Dotacje celowe otrzymane z budżetu państwa na zadania bieżące z zakresu administracji rządowej zlecone powiatom, związane z realizacją dodatku wychowawczego oraz dodatku do zryczałtowanej kwoty stanowiących pomoc państwa w wychowywaniu dzieci	51 200,00	51 200,00	0,00	0,00	0,00	50 933,73	50 933,73	0,00	0,00	0,00	99,48%	
		2900	Wpływy z wplat gmin i powiatów na rzecz innych jednostek samorządu terytorialnego oraz związków gmin, związków powiatowo-gminnych lub związków powiatów na dofinansowanie zadań bieżących	200 000,00	200 000,00	0,00	0,00	0,00	130 930,61	130 930,61	0,00	0,00	0,00	65,47%	
		2950	Wpływy ze zwrotów niewykorzystanych dotacji oraz płatności	0,00	0,00	0,00	0,00	0,00	2 846,17	2 846,17	0,00	0,00	0,00	0,00%	
900			Gospodarka komunalna i ochrona środowiska	600 000,00	600 000,00	0,00	0,00	0,00	512 340,35	512 340,35	0,00	0,00	0,00	85,39%	

Dz.	Rozdz.	§	Wyszczególnienie	w tym:						w tym				% wykonania (10/5)
				Plan na dzień 31.12.2018 r.	w tym:		Plan na dzień 31.12.2018 r.	w tym:		Wykonanie na dzień 31.12.2018 r.	w tym:			
					dochody bieżące	dochody i środki o których mowa w art. 5 ust.1 pkt. 2 i 3 uoip		dochody majątkowe	w tym dochody i środki o których mowa w art. 5 ust.1 pkt. 2 i 3 uoip		dochody bieżące	dochody majątkowe	w tym dochody i środki o których mowa w art. 5 ust.1 pkt. 2 i 3 uoip	
1	2	3	4	5	6	7	8	9	10	11	12	13	14	15
	90019		Wpływy i wydatki związane z gromadzeniem środków z opłat i kar za korzystanie ze środowiska	600 000,00	600 000,00	0,00	0,00	0,00	512 288,25	512 288,25	0,00	0,00	0,00	85,38%
		0690	Wpływy z różnych opłat	600 000,00	600 000,00	0,00	0,00	0,00	512 288,25	512 288,25	0,00	0,00	0,00	85,38%
	90095		Pozostała działalność	0,00	0,00	0,00	0,00	0,00	52,10	52,10	0,00	0,00	0,00	0,00%
		0690	Wpływy z różnych opłat	0,00	0,00	0,00	0,00	0,00	52,10	52,10	0,00	0,00	0,00	0,00%
921			Kultura i ochrona dziedzictwa narodowego	300 000,00	0,00	0,00	300 000,00	0,00	301 071,15	1 071,15	0,00	300 000,00	0,00	100,36%
	92105		Pozostałe zadania w zakresie kultury	0,00	0,00	0,00	0,00	0,00	1 056,00	1 056,00	0,00	0,00	0,00	0,00%
		2950	Wpływy ze zwrotów niewykorzystanych dotacji oraz płatności	0,00	0,00	0,00	0,00	0,00	1 056,00	1 056,00	0,00	0,00	0,00	0,00%
	92116		Biblioteki	0,00	0,00	0,00	0,00	0,00	15,15	15,15	0,00	0,00	0,00	0,00%
		2950	Wpływy ze zwrotów niewykorzystanych dotacji oraz płatności	0,00	0,00	0,00	0,00	0,00	15,15	15,15	0,00	0,00	0,00	0,00%
	92195		Pozostała działalność	300 000,00	0,00	0,00	300 000,00	0,00	300 000,00	0,00	0,00	300 000,00	0,00	100,00%
		6260	Dotacje otrzymane z parafswowych funduszy celowych na finansowanie lub dofinansowanie kosztów realizacji inwestycji i zakupów inwestycyjnych jednostek sektora finansów publicznych	300 000,00	0,00	0,00	300 000,00	0,00	300 000,00	0,00	0,00	300 000,00	0,00	100,00%
926			Kultura fizyczna	1 727 900,00	0,00	0,00	1 727 900,00	0,00	1 729 212,08	1 312,08	0,00	1 727 900,00	0,00	100,08%

Dz. Rozdz. §	Wyszczególnienie	w tym:						w tym				% wykonania (10/5)		
		Plan na dzień 31.12.2018 r.	w tym:		Wykonanie na dzień 31.12.2018 r.	w tym:		dochody majątkowe	w tym:					
			dochody bieżące	dochody majątkowe		dochody bieżące	dochody majątkowe		dochody bieżące	dochody majątkowe				
1	2	3	4	5	6	7	8	9	10	11	12	13	14	15
92695	Pozostała działalność	1 727 900,00	0,00	0,00	1 727 900,00	0,00	1 727 900,00	0,00	1 729 212,08	1 312,08	0,00	1 727 900,00	0,00	100,08%
0920	Wpływy z pozostałych odsetek	0,00	0,00	0,00	0,00	0,00	0,00	0,00	26,00	26,00	0,00	0,00	0,00	0,00%
2950	Wpływy ze zwrotów niewykorzystanych dotacji oraz płatności	0,00	0,00	0,00	0,00	0,00	0,00	0,00	1 286,08	1 286,08	0,00	0,00	0,00	0,00%
6260	Dotacje otrzymane z parafistwowych funduszy celowych na finansowanie lub dofinansowanie kosztów realizacji inwestycji i zakupów inwestycyjnych jednostek sektora finansów publicznych	1 727 900,00	0,00	0,00	1 727 900,00	0,00	1 727 900,00	0,00	1 727 900,00	0,00	0,00	1 727 900,00	0,00	100,00%
Razem:		205 945 058,75	179 806 006,75	11 966 233,00	26 139 052,00	12 538 526,00	203 377 704,74	184 307 843,64	10 069 031,54	19 069 861,10	6 480 728,30	98,75%		

PRZEWODNICZĄCY Zarządu

 dr Gabriela Lisius

**Plan i wykonanie wydatków budżetu powiatu
wejherowskiego na dzień 31.12.2018 r.**

Załącznik Nr 2
do Informacji opisowej
o przebiegu wykonania budżetu
powiatu wejherowskiego
za 2018 rok

Dz.	Rozdz.	Wyszczególnienie	Plan na dzień 31.12.2018 r.	Wykonanie na dzień 31.12.2018 r.	% wykonania (5/4)
1	2	3	4	5	6
010		Rolnictwo i łowiectwo	36 000,00	36 000,00	100,00%
	01095	Pozostała działalność	36 000,00	36 000,00	100,00%
		1) Wydatki jednostek budżetowych w tym:	25 000,00	25 000,00	100,00%
		- wynagrodzenia i składki od nich naliczane	8 000,00	8 000,00	100,00%
		- wydatki związane z realizacją ich statutowych zadań	17 000,00	17 000,00	100,00%
		2) Dotacje na zadania bieżące	11 000,00	11 000,00	100,00%
020		Leśnictwo	1 010 494,00	834 976,97	82,63%
	02001	Gospodarka leśna	471 191,00	471 190,88	100,00%
		1) Wydatki jednostek budżetowych w tym:	126 476,00	126 476,00	100,00%
		- wydatki związane z realizacją ich statutowych zadań	126 476,00	126 476,00	100,00%
		1) Świadczenia na rzecz osób fizycznych	344 715,00	344 714,88	100,00%
	02002	Nadzór nad gospodarką leśną	179 303,00	139 406,09	77,75%
		1) Wydatki jednostek budżetowych w tym:	179 303,00	139 406,09	77,75%
		- wydatki związane z realizacją ich statutowych zadań	179 303,00	139 406,09	77,75%
	02078	Usuwanie skutków klęsk żywiołowych	360 000,00	224 380,00	62,33%
		2) Świadczenia na rzecz osób fizycznych	360 000,00	224 380,00	62,33%
150		Przetwórstwo przemysłowe	6 828 931,00	4 386 510,19	64,23%
	15013	Rozwój kadr nowoczesnej gospodarki i przedsiębiorczości	6 828 931,00	4 386 510,19	64,23%

Dz.	Rozdz.	Wyszczególnienie	Plan na dzień 31.12.2018 r.	Wykonanie na dzień 31.12.2018 r.	% wykonania (5/4)
1	2	3	4	5	6
		1) Wydatki na programy finansowane z udziałem środków o których mowa w art. 5 ust. 1 pkt 2 i 3 ustawy o finansach publicznych	6 828 931,00	4 386 510,19	64,23%
600		Transport i łączność	37 425 016,00	30 608 489,90	81,79%
	60014	Drogi publiczne powiatowe	34 903 016,00	28 107 746,95	80,53%
		1) Wydatki jednostek budżetowych <i>w tym:</i>	10 795 356,00	10 472 152,94	97,01%
		- wynagrodzenia i składki od nich naliczane	1 714 890,00	1 653 873,91	96,44%
		- wydatki związane z realizacją ich statutowych zadań	9 080 466,00	8 818 279,03	97,11%
		2) Dotacje na zadania bieżące	724 659,00	724 658,91	100,00%
		3) Świadczenia na rzecz osób fizycznych	25 150,00	24 137,04	95,97%
		4) Wydatki majątkowe	23 357 851,00	16 886 798,06	72,30%
		-Wydatki na programy finansowane z udziałem środków o których mowa w art. 5 ust. 1 pkt 2 i 3 ustawy o finansach publicznych	3 637 963,00	7 503,00	0,03%
	60016	Drogi publiczne powiatowe	2 000 000,00	2 000 000,00	100,00%
		1) Wydatki majątkowe	2 000 000,00	2 000 000,00	100,00%
	60095	Pozostała działalność	522 000,00	500 742,95	95,93%
		1) Wydatki jednostek budżetowych <i>w tym:</i>	522 000,00	500 742,95	95,93%
		- wynagrodzenia i składki od nich naliczane	13 000,00	13 000,00	100,00%
		- wydatki związane z realizacją ich statutowych zadań	509 000,00	487 742,95	95,82%
630		Turystyka	1 000,00	1 000,00	100,00%
	63095	Pozostała działalność	1 000,00	1 000,00	100,00%
		1) Dotacje na zadania bieżące	1 000,00	1 000,00	100,00%
700		Gospodarka mieszkaniowa	6 238 942,00	5 165 668,73	82,80%
	70005	Gospodarka gruntami i nieruchomościami	6 238 942,00	5 165 668,73	82,80%

Dz.	Rozdz.	Wyszczególnienie	Plan na dzień 31.12.2018 r.	Wykonanie na dzień 31.12.2018 r.	% wykonania (5/4)
1	2	3	4	5	6
		1) Wydatki jednostek budżetowych <i>w tym:</i> - wynagrodzenia i składki od nich naliczane - wydatki związane z realizacją ich statutowych zadań	1 909 726,00 501 587,00 1 408 139,00	1 543 354,29 464 636,95 1 078 717,34	80,82% 92,63% 76,61%
		2) Wydatki majątkowe -wydatki na programy finansowane z udziałem środków o których mowa w art. 5 ust. 1 pkt 2 i 3 ustawy o finansach publicznych	4 329 216,00 4 216 216,00	3 622 314,44 3 527 316,99	83,67% 83,66%
710		Działalność usługowa	2 041 552,00	1 876 894,12	91,93%
	71012	Zadania z zakresu geodezji i kartografii	1 206 552,00	1 041 959,54	86,36%
		1) Wydatki jednostek budżetowych <i>w tym:</i> - wynagrodzenia i składki od nich naliczane - wydatki związane z realizacją ich statutowych zadań	1 191 552,00 453 629,00 737 923,00	1 031 224,10 431 789,03 599 435,07	86,54% 95,19% 81,23%
		2) Wydatki majątkowe	15 000,00	10 735,44	71,57%
	71015	Nadzór budowlany	835 000,00	834 934,58	99,99%
		1) Wydatki jednostek budżetowych <i>w tym:</i> - wynagrodzenia i składki od nich naliczane - wydatki związane z realizacją ich statutowych zadań	831 675,00 641 061,00 190 614,00	831 610,08 641 011,82 190 598,26	99,99% 99,99% 99,99%
		2) Świadczenia na rzecz osób fizycznych	3 325,00	3 324,50	99,98%
750		Administracja publiczna	19 586 520,00	17 760 113,02	90,68%
	75011	Urzędy Wojewódzkie	85 000,00	85 000,00	100,00%
		1) Wydatki jednostek budżetowych <i>w tym:</i> - wynagrodzenia i składki od nich naliczane	85 000,00 85 000,00	85 000,00 85 000,00	100,00% 100,00%

Dz.	Rozdz.	Wyszczególnienie	Plan na dzień 31.12.2018 r.	Wykonanie na dzień 31.12.2018 r.	% wykonania (5/4)
1	2	3	4	5	6
	75019	Rady Powiatów	481 159,00	456 992,41	94,98%
		1) Wydatki jednostek budżetowych <i>w tym:</i>	39 100,00	37 309,55	95,42%
		- wydatki związane z realizacją ich statutowych zadań	39 100,00	37 309,55	95,42%
		2) Świadczenia na rzecz osób fizycznych	442 059,00	419 682,86	94,94%
	75020	Starostwo Powiatowe	17 805 327,00	16 113 645,25	90,50%
		1) Wydatki jednostek budżetowych <i>w tym:</i>	17 284 927,00	15 711 855,21	90,90%
		- wynagrodzenia i składki od nich naliczane	12 338 283,00	11 230 137,66	91,02%
		- wydatki związane z realizacją ich statutowych zadań	4 946 644,00	4 481 717,55	90,60%
		2) Świadczenia na rzecz osób fizycznych	40 400,00	21 672,62	53,65%
		3) Wydatki majątkowe	480 000,00	380 117,42	79,19%
	75045	Kwalifikacja wojskowa	45 000,00	42 685,19	94,86%
		1) Wydatki jednostek budżetowych <i>w tym:</i>	45 000,00	42 685,19	94,86%
		- wynagrodzenia i składki od nich naliczane	30 000,00	28 837,59	96,13%
		- wydatki związane z realizacją ich statutowych zadań	15 000,00	13 847,60	92,32%
	75075	Promocja jednostek samorządu terytorialnego	786 800,00	755 064,27	95,97%
		1) Wydatki jednostek budżetowych <i>w tym:</i>	786 800,00	755 064,27	95,97%
		- wynagrodzenia i składki od nich naliczane	33 523,00	31 890,00	95,13%
		- wydatki związane z realizacją ich statutowych zadań	753 277,00	723 174,27	96,00%
	75095	Pozostała działalność	383 234,00	306 725,90	80,04%
		1) Wydatki jednostek budżetowych <i>w tym:</i>	99 834,00	99 833,57	100,00%
		- wydatki związane z realizacją ich statutowych zadań	99 834,00	99 833,57	100,00%

Dz.	Rozdz.	Wyszczególnienie	Plan na dzień 31.12.2018 r.	Wykonanie na dzień 31.12.2018 r.	% wykonania (5/4)
1	2	3	4	5	6
		2) wydatki na programy finansowane z udziałem środków o których mowa w art. 5 ust. 1 pkt 2 i 3 ustawy o finansach publicznych	283 400,00	206 892,33	73,00%
751		Urzędy naczelných organów władzy państwowej, kontroli i ochrony prawa oraz sądownictwa	106 249,00	54 902,61	51,67%
	75109	Wybory do rad gmin, rad powiatów i sejmików województw, wybory wójtów, burmistrzów i prezydentów miast oraz referenda gminne, powiatowe i wojewódzkie	106 249,00	54 902,61	51,67%
		1) Wydatki jednostek budżetowych w tym:	100 599,00	49 252,61	48,96%
		- wynagrodzenia i składki od nich naliczane	20 700,00	20 608,66	99,56%
		- wydatki związane z realizacją ich statutowych zadań	79 899,00	28 643,95	35,85%
		2) Świadczenia na rzecz osób fizycznych	5 650,00	5 650,00	100,00%
752		Obrona narodowa	64 600,00	64 600,00	100,00%
	75295	Pozostała działalność	64 600,00	64 600,00	100,00%
		1) Wydatki jednostek budżetowych w tym:	64 600,00	64 600,00	100,00%
		- wydatki związane z realizacją ich statutowych zadań	64 600,00	64 600,00	100,00%
754		Bezpieczeństwo publiczne i ochrona przeciwpożarowa	9 464 724,00	9 414 564,52	99,47%
	75404	Komendy wojewódzkie policji	102 500,00	102 487,60	99,99%
		1) Wydatki jednostek budżetowych w tym:	17 500,00	17 487,60	99,93%
		- wydatki związane z realizacją ich statutowych zadań	17 500,00	17 487,60	99,93%
		2) Wydatki majątkowe	85 000,00	85 000,00	100,00%
	75410	Komendy wojewódzkie Państwowej Straży Pożarnej	180 000,00	130 000,00	72,22%
		1) Wydatki jednostek budżetowych	30 000,00	30 000,00	100,00%

Dz.	Rozdz.	Wyszczególnienie	Plan na dzień 31.12.2018 r.	Wykonanie na dzień 31.12.2018 r.	% wykonania (5/4)
1	2	3	4	5	6
		w tym: - wydatki związane z realizacją ich statutowych zadań	30 000,00	30 000,00	100,00%
		2) Wydatki majątkowe	150 000,00	100 000,00	66,67%
	75411	Komendy Powiatowe Państwowej Straży Pożarnej	9 037 824,00	9 037 798,97	100,00%
		1) Wydatki jednostek budżetowych w tym: - wynagrodzenia i składki od nich naliczane	8 463 653,00 6 611 916,00	8 463 629,08 6 611 897,74	100,00% 100,00%
		- wydatki związane z realizacją ich statutowych zadań	1 851 737,00	1 851 731,34	100,00%
		2) Świadczenia na rzecz osób fizycznych	449 171,00	449 169,89	100,00%
		3) Wydatki majątkowe	125 000,00	125 000,00	100,00%
	75421	Zarządzanie kryzysowe	8 690,00	8 667,05	99,74%
		1) Wydatki jednostek budżetowych w tym: - wynagrodzenia i składki od nich naliczane	8 690,00 2 700,00	8 667,05 2 700,00	99,74% 100,00%
		- wydatki związane z realizacją ich statutowych zadań	5 990,00	5 967,05	99,62%
	75478	Usuwanie skutków klęsk żywiołowych	12 200,00	12 200,00	100,00%
		1) Wydatki jednostek budżetowych w tym: - wydatki związane z realizacją ich statutowych zadań	12 200,00 12 200,00	12 200,00 12 200,00	100,00% 100,00%
	75495	Pozostała działalność	123 510,00	123 410,90	99,92%
		1) Wydatki jednostek budżetowych w tym: - wydatki związane z realizacją ich statutowych zadań	26 010,00 26 010,00	25 910,90 25 910,90	99,62% 99,62%
		2) Dotacje na zadania bieżące	7 500,00	7 500,00	100,00%
		3) Wydatki majątkowe	90 000,00	90 000,00	100,00%
755		Wymiar sprawiedliwości	500 833,00	500 832,00	100,00%

Dz.	Rozdz.	Wyszczególnienie	Plan na dzień 31.12.2018 r.	Wykonanie na dzień 31.12.2018 r.	% wykonania (5/4)
1	2	3	4	5	6
	75515	Nieodpłatna pomoc prawna	500 833,00	500 832,00	100,00%
		1) Wydatki jednostek budżetowych <i>w tym:</i>	244 782,00	244 781,64	100,00%
		- wydatki związane z realizacją ich statutowych zadań	244 782,00	244 781,64	100,00%
		2) Dotacje na zadania bieżące	256 051,00	256 050,36	100,00%
757		Obsługa długu publicznego	500 000,00	200 654,55	40,13%
	75702	Obsługa papierów wartościowych, kredytów i pożyczek jednostek samorządu terytorialnego	500 000,00	200 654,55	40,13%
		1) Wydatki na obsługę długu	500 000,00	200 654,55	40,13%
758		Różne rozliczenia	1 590 571,00	0,00	0,00%
	75818	Rezerwy ogólne i celowe	1 590 571,00	0,00	0,00%
		1) Wydatki jednostek budżetowych <i>w tym:</i>	1 590 571,00	0,00	0,00%
		- wydatki związane z realizacją ich statutowych zadań	1 590 571,00	0,00	0,00%
801		Oświata i wychowanie	77 151 870,00	72 121 819,07	93,48%
	80102	Szkoły podstawowe specjalne	248 146,00	243 574,91	98,16%
		1) Wydatki jednostek budżetowych <i>w tym:</i>	242 772,00	238 201,23	98,12%
		- wynagrodzenia i składki od nich naliczane	176 165,00	176 163,52	100,00%
		- wydatki związane z realizacją ich statutowych zadań	66 607,00	62 037,71	93,14%
		2) Świadczenia na rzecz osób fizycznych	374,00	373,68	99,91%
		3) Wydatki majątkowe	5 000,00	5 000,00	100,00%
	80105	Przedszkola specjalne	785 434,00	777 689,34	99,01%
		1) Wydatki jednostek budżetowych <i>w tym:</i>	784 516,00	776 772,32	99,01%

Dz.	Rozdz.	Wyszczególnienie	Plan na dzień 31.12.2018 r.	Wykonanie na dzień 31.12.2018 r.	% wykonania (5/4)
1	2	3	4	5	6
		- wynagrodzenia i składki od nich naliczane	406 968,00	405 870,56	99,73%
		- wydatki związane z realizacją ich statutowych zadań	377 548,00	370 901,76	98,24%
		2) Świadczenia na rzecz osób fizycznych	918,00	917,02	99,89%
	80115	Technika	19 408 310,00	19 260 460,39	99,24%
		1) Wydatki jednostek budżetowych w tym:	15 841 516,00	15 695 180,55	99,08%
		- wynagrodzenia i składki od nich naliczane	13 187 733,00	13 159 055,91	99,78%
		- wydatki związane z realizacją ich statutowych zadań	2 653 783,00	2 536 124,64	95,57%
		2) Świadczenia na rzecz osób fizycznych	42 376,00	41 421,10	97,75%
		3) Wydatki majątkowe	3 524 418,00	3 523 858,74	99,98%
	80116	Szkoły policealne	2 178 258,00	2 135 592,62	98,04%
		1) Wydatki jednostek budżetowych w tym:	2 057 659,00	2 015 560,18	97,95%
		- wynagrodzenia i składki od nich naliczane	1 678 746,00	1 661 141,93	98,95%
		- wydatki związane z realizacją ich statutowych zadań	378 913,00	354 418,25	93,54%
		2) Dotacje ogółem	111 255,00	111 253,40	100,00%
		3) Świadczenia na rzecz osób fizycznych	9 344,00	8 779,04	93,95%
	80117	Branżowe szkoły I i II stopnia	3 572 055,00	3 546 642,92	99,29%
		1) Wydatki jednostek budżetowych w tym:	2 061 872,00	2 036 543,54	98,77%
		- wynagrodzenia i składki od nich naliczane	1 755 906,00	1 740 758,41	99,14%
		- wydatki związane z realizacją ich statutowych zadań	305 966,00	295 785,13	96,67%

Dz.	Rozdz.	Wyszczególnienie	Plan na dzień 31.12.2018 r.	Wykonanie na dzień 31.12.2018 r.	% wykonania (5/4)
1	2	3	4	5	6
		2) Dotacje ogółem	1 502 826,00	1 502 824,70	100,00%
		3) Świadczenia na rzecz osób fizycznych	7 357,00	7 274,68	98,88%
	80120	Licea ogólnokształcące	23 729 677,00	23 635 569,61	99,60%
		1) Wydatki jednostek budżetowych <i>w tym:</i>	16 114 591,00	16 060 203,82	99,66%
		- wynagrodzenia i składki od nich naliczane	13 988 772,00	13 967 639,91	99,85%
		- wydatki związane z realizacją ich statutowych zadań	2 125 819,00	2 092 563,91	98,44%
		2) Dotacje na zadania bieżące	1 099 884,00	1 099 881,20	100,00%
		3) Świadczenia na rzecz osób fizycznych	48 447,00	48 102,67	99,29%
		4) Wydatki majątkowe	6 466 755,00	6 427 381,92	99,39%
	80130	Szkoły zawodowe	4 432 741,00	4 384 080,27	98,90%
		1) Wydatki jednostek budżetowych <i>w tym:</i>	3 141 737,00	3 096 044,64	98,55%
		- wynagrodzenia i składki od nich naliczane	2 684 267,00	2 652 819,96	98,83%
		- wydatki związane z realizacją ich statutowych zadań	457 470,00	443 224,68	96,89%
		2) Dotacje na zadania bieżące	1 278 350,00	1 275 446,75	99,77%
		3) Świadczenia na rzecz osób fizycznych	12 654,00	12 588,88	99,49%
	80146	Dokształcanie i doskonalenie nauczycieli	179 925,00	144 844,79	80,50%
		1) Wydatki jednostek budżetowych <i>w tym:</i>	179 925,00	144 844,79	80,50%
		- wynagrodzenia i składki od nich naliczane	6 903,00	4 867,28	70,51%
		- wydatki związane z realizacją ich statutowych zadań	173 022,00	139 977,51	80,90%
	80151	Kwalifikacyjne kursy zawodowe	219 767,00	214 689,58	97,69%
		1) Wydatki jednostek budżetowych <i>w tym:</i>	219 161,00	214 083,58	97,68%

Dz.	Rozdz.	Wyszczególnienie	Plan na dzień 31.12.2018 r.	Wykonanie na dzień 31.12.2018 r.	% wykonania (5/4)
1	2	3	4	5	6
		- wynagrodzenia i składki od nich naliczane	148 125,00	148 120,73	100,00%
		- wydatki związane z realizacją ich statutowych zadań	71 036,00	65 962,85	92,86%
		2) Świadczenia na rzecz osób fizycznych	606,00	606,00	100,00%
	80152	Realizacja zadań wymagających stosowania specjalnej organizacji nauki i metod pracy dla dzieci i młodzieży w gimnazjach, klasach dotychczasowego gimnazjum prowadzonych w szkołach innego typu, liceach ogólnokształcących, technicach, szkołach policealnych, branżowych szkołach I i II stopnia i klasach dotychczasowej zasadniczej szkoły zawodowej prowadzonych w branżowych szkołach I stopnia oraz szkołach artystycznych	741 523,00	674 823,45	91,01%
		1) Wydatki jednostek budżetowych	590 544,00	547 968,67	92,79%
		w tym:			
		- wynagrodzenia i składki od nich naliczane	435 170,00	407 266,25	93,59%
		- wydatki związane z realizacją ich statutowych zadań	155 374,00	140 702,42	90,56%
		2) Dotacje na zadania bieżące	150 383,00	126 317,56	84,00%
		3) Świadczenia na rzecz osób fizycznych	596,00	537,22	90,14%
	80153	Zapewnienie uczniom prawa do bezpłatnego dostępu do podręczników, materiałów edukacyjnych lub materiałów ćwiczeniowych	55 918,00	55 575,47	99,39%
		1) Wydatki jednostek budżetowych	55 918,00	55 575,47	99,39%
		w tym:			
		- wydatki związane z realizacją ich statutowych zadań	55 918,00	55 575,47	99,39%
	80195	Pozostała działalność	21 600 116,00	17 048 275,72	78,93%
		1) Wydatki jednostek budżetowych	952 626,00	688 769,50	72,30%
		w tym:			

Dz.	Rozdz.	Wyszczególnienie	Plan na dzień 31.12.2018 r.	Wykonanie na dzień 31.12.2018 r.	% wykonania (5/4)
1	2	3	4	5	6
		- wynagrodzenia i składki od nich naliczane	429 433,00	224 823,64	52,35%
		- wydatki związane z realizacją ich statutowych zadań	523 193,00	463 945,86	88,68%
		2) Dotacje na zadania bieżące	8 900,00	8 398,11	94,36%
		3) Wydatki na programy finansowane z udziałem środków o których mowa w art. 5 ust. 1 pkt 2 i 3 ustawy o finansach publicznych	4 971 191,00	2 376 714,30	47,81%
		4) Wydatki majątkowe ogółem	15 667 399,00	13 974 393,81	89,19%
		w tym:			
		Wydatki na programy finansowane z udziałem środków o których mowa w art. 5 ust. 1 pkt 2 i 3 ustawy o finansach publicznych	15 667 399,00	13 974 393,81	89,19%
803		Szkolnictwo Wyższe	45 000,00	45 000,00	100,00%
	80309	Pomoc materialna dla studentów i doktorantów	45 000,00	45 000,00	100,00%
		1) Świadczenia na rzecz osób fizycznych	45 000,00	45 000,00	100,00%
851		Ochrona zdrowia	3 013 930,00	2 955 159,27	98,05%
	85111	Szpital ogólny	150 000,00	150 000,00	100,00%
		1) Wydatki majątkowe	150 000,00	150 000,00	100,00%
	85149	Program polityki zdrowotnej	66 870,00	65 673,50	98,21%
		1) Dotacje ogółem	66 870,00	65 673,50	98,21%
	85156	Składki na ubezpieczenie zdrowotne oraz świadczenia dla osób nieobjętych obowiązkiem ubezpieczenia zdrowotnego	2 787 060,00	2 729 485,77	97,93%
		1) Wydatki jednostek budżetowych	2 787 060,00	2 729 485,77	97,93%
		w tym:			
		- wydatki związane z realizacją ich statutowych zadań	2 787 060,00	2 729 485,77	97,93%
	85195	Pozostała działalność	10 000,00	10 000,00	100,00%
		1) Dotacje na zadania bieżące	10 000,00	10 000,00	100,00%
852		Pomoc społeczna	15 368 708,00	15 092 681,76	98,20%

Dz.	Rozdz.	Wyszczególnienie	Plan na dzień 31.12.2018 r.	Wykonanie na dzień 31.12.2018 r.	% wykonania (5/4)
1	2	3	4	5	6
	85202	Domy pomocy społecznej	13 137 890,00	12 986 582,77	98,85%
		1) Wydatki jednostek budżetowych w tym:	12 086 367,00	11 938 405,17	98,78%
		- wynagrodzenia i składki od nich naliczane	8 792 453,00	8 691 187,87	98,85%
		- wydatki związane z realizacją ich statutowych zadań	3 293 914,00	3 247 217,30	98,58%
		2) Dotacje na zadania bieżące	1 019 843,00	1 019 843,00	100,00%
		3) Świadczenia na rzecz osób fizycznych	31 680,00	28 334,60	89,44%
	85203	Ośrodki wsparcia	305 891,00	305 891,00	100,00%
		1) Dotacje na zadania bieżące	305 891,00	305 891,00	100,00%
	85205	Zadania w zakresie przeciwdziałania przemocy w rodzinie	17 100,00	17 100,00	100,00%
		1) Wydatki jednostek budżetowych w tym:	17 100,00	17 100,00	100,00%
		- wydatki związane z realizacją ich statutowych zadań	17 100,00	17 100,00	100,00%
	85218	Powiatowe centra pomocy rodzinie	1 622 376,00	1 510 154,35	93,08%
		1) Wydatki jednostek budżetowych w tym:	1 621 636,00	1 509 909,29	93,11%
		- wynagrodzenia i składki od nich naliczane	1 239 773,00	1 164 825,27	93,95%
		- wydatki związane z realizacją ich statutowych zadań	381 863,00	345 084,02	90,37%
		2) Świadczenia na rzecz osób fizycznych	740,00	245,06	33,12%
	85220	Jednostki specjalistycznego poradnictwa, mieszkania chronione i ośrodki interwencji kryzysowej	285 451,00	272 953,64	95,62%
		1) Wydatki jednostek budżetowych w tym:	285 451,00	272 953,64	95,62%
		- wynagrodzenia i składki od nich naliczane	173 212,00	170 870,58	98,65%
		- wydatki związane z realizacją ich statutowych zadań	112 239,00	102 083,06	90,95%

Dz.	Rozdz.	Wyszczególnienie	Plan na dzień 31.12.2018 r.	Wykonanie na dzień 31.12.2018 r.	% wykonania (5/4)
1	2	3	4	5	6
853		Pozostałe zadania w zakresie polityki społecznej	8 310 545,75	5 898 386,70	70,97%
	85311	Rehabilitacja zawodowa i społeczna osób niepełnosprawnych	236 032,00	236 032,00	100,00%
		1) Dotacje na zadania bieżące	236 032,00	236 032,00	100,00%
	85321	Zespoły d/s orzekania o niepełnosprawności	601 108,75	585 508,44	97,40%
		1) Wydatki jednostek budżetowych	601 108,75	585 508,44	97,40%
		- wynagrodzenia i składki od nich naliczane	345 696,00	330 095,69	95,49%
		- wydatki związane z realizacją ich statutowych zadań	255 412,75	255 412,75	100,00%
	85333	Powiatowe Urzędy Pracy	3 980 676,00	3 881 902,08	97,52%
		1) Wydatki jednostek budżetowych	3 967 476,00	3 875 778,02	97,69%
		w tym:			
		- wynagrodzenia i składki od nich naliczane	3 594 670,00	3 517 221,99	97,85%
		- wydatki związane z realizacją ich statutowych zadań	372 806,00	358 556,03	96,18%
		2) Świadczenia na rzecz osób fizycznych	13 200,00	6 124,06	46,39%
	85334	Pomoc dla repatriantów	12 228,00	12 228,00	100,00%
		1) Świadczenia na rzecz osób fizycznych	12 228,00	12 228,00	100,00%
	85395	Pozostała działalność	3 480 501,00	1 182 716,18	33,98%
		1) Wydatki jednostek budżetowych	20 800,00	20 800,00	100,00%
		w tym:			
		- wydatki związane z realizacją ich statutowych zadań	20 800,00	20 800,00	100,00%
		2) Dotacje na zadania bieżące	27 500,00	27 500,00	100,00%
		3) Świadczenia na rzecz osób fizycznych	95 940,00	94 680,00	98,69%
		4) Wydatki na programy finansowane z udziałem środków o których mowa w art. 5 ust. 1 pkt 2 i 3 ustawy o finansach publicznych	3 336 261,00	1 039 736,18	31,16%
854		Edukacyjna opieka wychowawcza	28 105 617,00	27 864 383,99	99,14%
	85403	Specjalne ośrodki szkolno-wychowawcze	16 353 989,00	16 344 009,10	99,94%


Dz.	Rozdz.	Wyszczególnienie	Plan na dzień 31.12.2018 r.	Wykonanie na dzień 31.12.2018 r.	% wykonania (5/4)
1	2	3	4	5	6
		1) Wydatki jednostek budżetowych <i>w tym:</i> - wynagrodzenia i składki od nich naliczane - wydatki związane z realizacją ich statutowych zadań	13 433 115,00 10 453 702,00 2 979 413,00	13 423 514,68 10 450 240,50 2 973 274,18	99,93% 99,97% 99,79%
		2) Świadczenia na rzecz osób fizycznych	62 379,00	62 379,00	100,00%
		3) Wydatki majątkowe <i>w tym</i> na programy finansowane z udziałem środków o których mowa w art. 5 ust. 1 pkt 2 i 3 ustawy o finansach publicznych	2 858 495,00 2 269 425,00	2 858 115,42 2 269 045,80	99,99% 99,98%
	85404	Wczesne wspomaganie rozwoju dziecka	2 108 212,00	2 097 589,95	99,50%
		1) Wydatki jednostek budżetowych <i>w tym:</i> - wynagrodzenia i składki od nich naliczane - wydatki związane z realizacją ich statutowych zadań	231 212,00 189 166,00 42 046,00	223 855,92 185 811,17 38 044,75	96,82% 98,23% 90,48%
		2) Dotacje na zadania bieżące	1 877 000,00	1 873 734,03	99,83%
	85406	Poradnie psychologiczno- pedagogiczne, w tym poradnie specjalistyczne	3 383 088,00	3 281 427,21	97,00%
		1) Wydatki jednostek budżetowych <i>w tym:</i> - wynagrodzenia i składki od nich naliczane - wydatki związane z realizacją ich statutowych zadań	3 257 434,00 2 754 212,00 503 222,00	3 232 648,36 2 733 075,09 499 573,27	99,24% 99,23% 99,27%
		2) Świadczenia na rzecz osób fizycznych	8 779,00	8 778,85	100,00%
		3) Wydatki majątkowe	116 875,00	40 000,00	34,22%
	85407	Placówki wychowania pozaszkolnego	1 571 919,00	1 552 633,42	98,77%
		1) Wydatki jednostek budżetowych <i>w tym:</i>	1 568 003,00	1 549 859,75	98,84%

Dz.	Rozdz.	Wyszczególnienie	Plan na dzień 31.12.2018 r.	Wykonanie na dzień 31.12.2018 r.	% wykonania (5/4)
1	2	3	4	5	6
		- wynagrodzenia i składki od nich naliczane	1 263 094,00	1 258 416,07	99,63%
		- wydatki związane z realizacją ich statutowych zadań	304 909,00	291 443,68	95,58%
		2) Świadczenia na rzecz osób fizycznych	3 916,00	2 773,67	70,83%
	85412	Kolonie i obozy oraz inne formy wypoczynku dzieci i młodzieży szkolnej, a także szkolenie młodzieży	31 500,00	31 500,00	100,00%
		1) Dotacje na zadania bieżące	31 500,00	31 500,00	100,00%
	85416	Pomoc materialna dla uczniów o charakterze motywacyjnym	45 000,00	45 000,00	100,00%
		1) Świadczenia na rzecz osób fizycznych	45 000,00	45 000,00	100,00%
	85418	Przeciwdziałanie i ograniczanie skutków patologii społecznej	4 000,00	0,00	0,00%
		1) Dotacje na zadania bieżące	4 000,00	0,00	0,00%
	85419	Ośrodki rewalidacyjno - wychowawcze	3 919 544,00	3 898 118,40	99,45%
		1) Wydatki jednostek budżetowych w tym:	2 005 233,00	1 992 257,53	99,35%
		- wynagrodzenia i składki od nich naliczane	1 883 374,00	1 878 169,25	99,72%
		- wydatki związane z realizacją ich statutowych zadań	121 859,00	114 088,28	93,62%
		2) Dotacje na zadania bieżące	1 909 384,00	1 900 934,32	99,56%
		3) Świadczenia na rzecz osób fizycznych	4 927,00	4 926,55	99,99%
	85446	Dokształcanie i doskonalenie nauczycieli	94 510,00	82 709,94	87,51%
		1) Wydatki jednostek budżetowych w tym:	94 510,00	82 709,94	87,51%
		- wynagrodzenia i składki od nich naliczane	1 500,00	1 500,00	100,00%
		- wydatki związane z realizacją ich statutowych zadań	93 010,00	81 209,94	87,31%
	85495	Pozostała działalność	593 855,00	531 395,97	89,48%
		1) Wydatki jednostek budżetowych	170 859,00	170 858,58	100,00%

Dz.	Rozdz.	Wyszczególnienie	Plan na dzień 31.12.2018 r.	Wykonanie na dzień 31.12.2018 r.	% wykonania (5/4)
1	2	3	4	5	6
		<i>w tym:</i> - wynagrodzenia i składki od nich naliczane	8 376,00	8 375,58	99,99%
		- wydatki związane z realizacją ich statutowych zadań	162 483,00	162 483,00	100,00%
		2) Dotacje ogółem	400,00	216,61	54,15%
		3) Wydatki na programy finansowane z udziałem środków o których mowa w art. 5 ust. 1 pkt 2 i 3 ustawy o finansach publicznych	422 596,00	360 320,78	85,26%
855		Rodzina	19 675 437,00	19 129 738,30	97,23%
	85504	Wspieranie rodziny	110 000,00	103 850,00	94,41%
		1) Wydatki jednostek budżetowych	4 000,00	3 350,00	83,75%
		<i>w tym:</i> - wynagrodzenia i składki od nich naliczane	4 000,00	3 350,00	83,75%
		2) Świadczenia na rzecz osób fizycznych	106 000,00	100 500,00	94,81%
	85508	Rodziny zastępcze	10 322 404,00	10 007 163,44	96,95%
		1) Wydatki jednostek budżetowych	4 109 712,00	3 865 005,61	94,05%
		<i>w tym:</i> - wynagrodzenia i składki od nich naliczane	3 078 765,00	2 896 039,43	94,06%
		- wydatki związane z realizacją ich statutowych zadań	1 030 947,00	968 966,18	93,99%
		2) Świadczenia na rzecz osób fizycznych	6 212 692,00	6 142 157,83	98,86%
	85510	Działalność placówek opiekuńczo- wychowawczych	9 243 033,00	9 018 724,86	97,57%
		1) Wydatki jednostek budżetowych	3 484 440,00	3 365 861,15	96,60%
		<i>w tym:</i> - wynagrodzenia i składki od nich naliczane	1 693 100,00	1 616 554,15	95,48%
		- wydatki związane z realizacją ich statutowych zadań	1 791 340,00	1 749 307,00	97,65%
		2) Dotacje na zadania bieżące	3 000 518,00	2 929 190,72	97,62%

Dz.	Rozdz.	Wyszczególnienie	Plan na dzień 31.12.2018 r.	Wykonanie na dzień 31.12.2018 r.	% wykonania (5/4)
1	2	3	4	5	6
		3) Świadczenia na rzecz osób fizycznych	443 075,00	408 672,38	92,24%
		4) Wydatki majątkowe	2 315 000,00	2 315 000,61	100,00%
900		Gospodarka komunalna i ochrona środowiska	1 176 915,00	978 606,58	83,15%
	90015	Oświetlenie ulic, placów i dróg	40 000,00	40 000,00	100,00%
		1) Wydatki majątkowe	40 000,00	40 000,00	100,00%
	90019	Wpływy i wydatki związane z gromadzeniem środków z opłat i kar za korzystanie ze środowiska	1 136 915,00	938 606,58	82,56%
		1) Wydatki jednostek budżetowych <i>w tym:</i>	336 716,00	278 606,58	82,74%
		- wydatki związane z realizacją ich statutowych zadań	336 716,00	278 606,58	82,74%
		2) Dotacje na zadania bieżące	90 000,00	90 000,00	100,00%
		3) Wydatki majątkowe	710 199,00	570 000,00	80,26%
921		Kultura i ochrona dziedzictwa narodowego	3 239 502,00	3 197 693,64	98,71%
	92105	Pozostałe zadania w zakresie kultury	386 500,00	370 921,64	95,97%
		1) Wydatki jednostek budżetowych <i>w tym:</i>	231 200,00	224 541,64	97,12%
		- wynagrodzenia i składki od nich naliczane	53 140,00	53 113,00	99,95%
		- wydatki związane z realizacją ich statutowych zadań	178 060,00	171 428,64	96,28%
		2) Dotacje na zadania bieżące	135 300,00	131 380,00	97,10%
		3) Świadczenia na rzecz osób fizycznych	20 000,00	15 000,00	75,00%
	92109	Domy i ośrodki kulturalne, świetlice i kluby	6 000,00	6 000,00	100,00%
		1) Dotacje na zadania bieżące	6 000,00	6 000,00	100,00%
	92116	Biblioteki	573 805,00	572 575,00	99,79%
		1) Dotacje na zadania bieżące	570 730,00	570 730,00	100,00%
		2) Wydatki majątkowe	3 075,00	1 845,00	60,00%

Dz.	Rozdz.	Wyszczególnienie	Plan na dzień 31.12.2018 r.	Wykonanie na dzień 31.12.2018 r.	% wykonania (5/4)
1	2	3	4	5	6
	92118	Muzea	1 743 197,00	1 743 197,00	100,00%
		1) Dotacje na zadania bieżące	1 743 197,00	1 743 197,00	100,00%
	92120	Ochrona zabytków i opieka nad zabytkami	230 000,00	205 000,00	89,13%
		1) Dotacje na zadania bieżące	230 000,00	205 000,00	89,13%
	92195	Pozostała działalność	300 000,00	300 000,00	100,00%
		1) Wydatki majątkowe	300 000,00	300 000,00	100,00%
926		Kultura fizyczna	2 077 600,00	2 070 334,24	99,65%
	92695	Pozostała działalność	2 077 600,00	2 070 334,24	99,65%
		1) Wydatki jednostek budżetowych <i>w tym:</i> - wydatki związane z realizacją ich statutowych zadań	182 500,00	180 234,24	98,76%
		2) Dotacje na zadania bieżące	138 700,00	133 700,00	96,40%
		3) Świadczenia na rzecz osób fizycznych	28 500,00	28 500,00	100,00%
		4) Wydatki majątkowe	1 727 900,00	1 727 900,00	100,00%
		Wydatki ogółem	243 560 556,75	220 259 010,16	90,43%
		z tego:			
		-Wydatki na programy finansowane z udziałem środków o których mowa w art. 5 ust. 1 pkt 2 i 3 ustawy o finansach publicznych <i>w tym:</i> -Wydatki bieżące na programy finansowane z udziałem środków o których mowa w art. 5 ust. 1 pkt 2 i 3 ustawy o finansach publicznych	41 633 382,00	28 148 433,38	67,61%
		-Wydatki majątkowe na programy finansowane z udziałem środków o których mowa w art. 5 ust. 1 pkt 2 i 3 ustawy o finansach publicznych	15 842 379,00	8 370 173,78	52,83%
		-Wydatki majątkowe na programy finansowane z udziałem środków o których mowa w art. 5 ust. 1 pkt 2 i 3 ustawy o finansach publicznych	25 791 003,00	19 778 259,60	76,69%

PRZEWODNICZĄCY ZARZĄDU

 dr Gabriela Lisius

**Plan i wykonanie przychodów budżetu powiatu
wejherowskiego na dzień 31.12.2018r.**

Załącznik Nr 3
do Informacji opisowej
o przebiegu wykonania budżetu
powiatu wejherowskiego
za 2018 rok.

§	Treść	Plan na dzień 31.12.2018 r.	Wykonanie na dzień 31.12.2018 r.	% wykonania (4/3)
1	2	3	4	5
950	Wolne środki, o których mowa w art. 217 ust.2 pkt 6 ustawy	6 500 160,00	6 500 160,00	100,00%
952	Przychody z zaciągniętych pożyczek i kredytów na rynku krajowym	15 450 000,00	15 450 000,00	100,00%
957	Nadwyżki z lat ubiegłych	17 665 498,00	17 665 498,31	100,00%
	Przychody razem	39 615 658,00	39 615 658,31	100,00%


PRZEWODNICZĄCY ZARZĄDU


dr Gabriela Lisius

**Plan i wykonanie rozchodów budżetu powiatu
wejherowskiego na dzień 31.12.2018 r.**

Załącznik Nr 4
do Informacji opisowej
o przebiegu wykonania budżetu
powiatu wejherowskiego
za 2018 rok.

§	Treść	Plan na dzień 31.12.2018 r.	Wykonanie na dzień 31.12.2018 r.	% wykonania (4/3)
1	2	3	4	5
992	Splaty otrzymanych krajowych pożyczek i kredytów	2 000 160,00	2 000 160,00	100,00%
	Rozchody razem	2 000 160,00	2 000 160,00	100,00%

PRZEWODNICZĄCY ZARZĄDU

dr Gabriela Lisius

Załącznik Nr 5
do informacji opisowej
o przebiegu wykonania budżetu
powiatu wejherowskiego
za 2018 rok.

Plan i wykonanie dotacji i wydatków związanych z realizacją zadań z zakresu administracji rządowej i innych zadań zleconych powiatowi wejherowskiemu odrębnymi ustawami na dzień 31.12.2018 r.

Dz.	Rozdz.	§	Treść	Plan na dzień 31.12.2018 r.		Wykonanie na dzień 31.12.2018 r.		% wykonania	
				dochody	wydatki	dochody	wydatki	dochody (7/5)	wydatki (8/6)
1	2	3	4	5	6	7	8	9	10
010			Rolnictwo i łowiectwo	8 000,00	8 000,00	8 000,00	8 000,00	100,00%	100,00%
	01095		<i>Pozostała działalność</i>	8 000,00	8 000,00	8 000,00	8 000,00	100,00%	100,00%
		2110	Dotacje celowe otrzymane z budżetu państwa na zadania bieżące z zakresu administracji rządowej oraz inne zadania zlecone ustawami realizowane przez powiat	8 000,00		8 000,00		100,00%	
			1) Wydatki bieżące jednostek budżetowych w tym:				8 000,00		100,00%
			- wynagrodzenia i składki od nich naliczane				8 000,00		100,00%
600			<i>Transport i łączność</i>	13 000,00	13 000,00	13 000,00	13 000,00	100,00%	100,00%
	60095		<i>Pozostała działalność</i>	13 000,00	13 000,00	13 000,00	13 000,00	100,00%	100,00%
		2110	Dotacje celowe otrzymane z budżetu państwa na zadania bieżące z zakresu administracji rządowej oraz inne zadania zlecone ustawami realizowane przez powiat	13 000,00		13 000,00		100,00%	
			1) Wydatki bieżące jednostek budżetowych w tym:				13 000,00		100,00%
			- wynagrodzenia i składki od nich naliczane				13 000,00		100,00%
700			<i>Gospodarka mieszkaniowa</i>	459 805,00	459 805,00	458 489,41	458 489,41	99,71%	99,71%
	70005		<i>Gospodarka gruntami i nieruchomościami</i>	459 805,00	459 805,00	458 489,41	458 489,41	99,71%	99,71%

Dz.	Rozdz.	§	Treść	Plan na dzień 31.12.2018 r.		Wykonanie na dzień 31.12.2018 r.		% wykonania	
				dochody	wydatki	dochody	wydatki	dochody (7/5)	wydatki (8/6)
1	2	3	4	5	6	7	8	9	10
		2110	Dotacje celowe otrzymane z budżetu państwa na zadania bieżące z zakresu administracji rządowej oraz inne zadania zlecone ustawami realizowane przez powiat	459 805,00		458 489,41		99,71%	
			1) Wydatki jednostek budżetowych		459 805,00		458 489,41		99,71%
			w tym:						
			- wynagrodzenia i składki od nich naliczane		268 000,00		268 000,00		100,00%
			- wydatki związane z realizacją ich statutowych zadań		191 805,00		190 489,41		99,31%
710			Działalność usługowa	1 352 000,00	1 352 000,00	1 351 934,58	1 351 934,58	100,00%	100,00%
	71012		Zadania z zakresu geodezji i kartografii	517 000,00	517 000,00	517 000,00	517 000,00	100,00%	100,00%
		2110	Dotacje celowe otrzymane z budżetu państwa na zadania bieżące z zakresu administracji rządowej oraz inne zadania zlecone ustawami realizowane przez powiat	517 000,00		517 000,00		100,00%	
			1) Wydatki bieżące jednostek budżetowych		517 000,00		517 000,00		100,00%
			w tym:						
			- wynagrodzenia i składki od nich naliczane		397 000,00		397 000,00		100,00%
			- wydatki związane z realizacją ich statutowych zadań		120 000,00		120 000,00		100,00%
	71015		Nadzór budowlany	835 000,00	835 000,00	834 934,58	834 934,58	99,99%	99,99%
		2110	Dotacje celowe otrzymane z budżetu państwa na zadania bieżące z zakresu administracji rządowej oraz inne zadania zlecone ustawami realizowane przez powiat	835 000,00		834 934,58		99,99%	

Dz.	Rozdz.	§	Treść	Plan na dzień 31.12.2018 r.		Wykonanie na dzień 31.12.2018 r.		% wykonania	
				dochody 5	wydatki 6	dochody 7	wydatki 8	dochody (7/5) 9	wydatki (8/6) 10
1	2	3	4						
			1) Wydatki jednostek budżetowych w tym: - wynagrodzenia i składki od nich naliczane - wydatki związane z realizacją ich statutowych zadań 2) Świadczenia na rzecz osób fizycznych	831 675,00	831 610,08		831 610,08		99,99%
				641 061,00	641 011,82		641 011,82		99,99%
				190 614,00	190 598,26		190 598,26		99,99%
				3 325,00	3 324,50		3 324,50		99,98%
750			Administracja publiczna	117 000,00	117 000,00	116 285,19	116 285,19	99,39%	99,39%
	75011		Urzędy wojewódzkie	85 000,00	85 000,00	85 000,00	85 000,00	100,00%	100,00%
		2110	Dotacje celowe otrzymane z budżetu państwa na zadania bieżące z zakresu administracji rządowej oraz inne zadania zlecone ustawami realizowane przez powiat	85 000,00		85 000,00		100,00%	
			1) Wydatki jednostek budżetowych w tym: - wynagrodzenia i składki od nich naliczane				85 000,00		100,00%
				85 000,00	85 000,00		85 000,00		100,00%
	75045		Kwalifikacja wojskowa	32 000,00	32 000,00	31 285,19	31 285,19	97,77%	97,77%
		2110	Dotacje celowe otrzymane z budżetu państwa na zadania bieżące z zakresu administracji rządowej oraz inne zadania zlecone ustawami realizowane przez powiat	32 000,00		31 285,19		97,77%	
			1) Wydatki jednostek budżetowych w tym:				31 285,19		97,77%
				32 000,00	32 000,00		31 285,19		97,77%

Dz.	Rozdz.	§	Treść	Plan na dzień 31.12.2018 r.		Wykonanie na dzień 31.12.2018 r.		% wykonania	
				dochody 5	wydatki 6	dochody 7	wydatki 8	dochody (7/5) 9	wydatki (8/6) 10
1	2	3	4						
			- wynagrodzenia i składki od nich naliczane - wydatki związane z realizacją ich statutowych zadań		18 000,00 14 000,00		17 437,59 13 847,60		96,88% 98,91%
751			Urzędy naczelnych organów władzy państwowej, kontroli i ochrony prawa oraz sądownictwa	106 249,00	106 249,00	54 902,61	54 902,61	51,67%	51,67%
	75109		Wybory do rad gmin, rad powiatów i sejmików województw, wybory wójtów, burmistrzów i prezydentów miast oraz referenda gminne, powiatowe i wojewódzkie	106 249,00	106 249,00	54 902,61	54 902,61	51,67%	51,67%
		2110	Dotacje celowe otrzymane z budżetu państwa na zadania bieżące z zakresu administracji rządowej oraz inne zadania zlecone ustawami realizowane przez powiat	106 249,00		54 902,61		51,67%	
			1) Wydatki jednostek budżetowych w tym:		100 599,00		49 252,61		48,96%
			- wynagrodzenia i składki od nich naliczane		20 700,00		20 608,66		99,56%
			- wydatki związane z realizacją ich statutowych zadań		79 899,00		28 643,95		35,85%
			2) Świadczenia na rzecz osób fizycznych		5 650,00		5 650,00		100,00%
752			Obrona narodowa	64 600,00	64 600,00	64 600,00	64 600,00	100,00%	100,00%
	75295		Pozostała działalność	64 600,00	64 600,00	64 600,00	64 600,00	100,00%	100,00%
		2110	Dotacje celowe otrzymane z budżetu państwa na zadania bieżące z zakresu administracji rządowej oraz inne zadania zlecone ustawami realizowane przez powiat	64 600,00		64 600,00		100,00%	
			1) Wydatki jednostek budżetowych		64 600,00		64 600,00		100,00%

Dz.	Rozdz.	§	Treść	Plan na dzień 31.12.2018 r.		Wykonanie na dzień 31.12.2018 r.		% wykonania	
				dochody	wydatki	dochody	wydatki	dochody (7/5)	wydatki (8/6)
1	2	3	4	5	6	7	8	9	10
			w tym:						
			- wydatki związane z realizacją ich statutowych zadań		64 600,00		64 600,00		100,00%
754			Bezpieczeństwo publiczne i ochrona przeciwpożarowa	8 880 024,00	8 880 024,00	8 879 998,97	8 879 998,97	100,00%	100,00%
	75411		Komendy powiatowe Państwowej Straży Pożarnej	8 867 824,00	8 867 824,00	8 867 798,97	8 867 798,97	100,00%	100,00%
		2110	Dotacje celowe otrzymane z budżetu państwa na zadania bieżące z zakresu administracji rządowej oraz inne zadania zlecone ustawami realizowane przez powiat	8 867 824,00		8 867 798,97		100,00%	
			1) Wydatki jednostek budżetowych		8 418 653,00		8 418 629,08		100,00%
			w tym:						
			- wynagrodzenia i składki od nich naliczane		6 611 916,00		6 611 897,74		100,00%
			- wydatki związane z realizacją ich statutowych zadań		1 806 737,00		1 806 731,34		100,00%
			2) Świadczenia na rzecz osób fizycznych		449 171,00		449 169,89		100,00%
	75478		Usuwanie skutków klęsk żywiołowych	12 200,00	12 200,00	12 200,00	12 200,00	100,00%	100,00%
			Dotacje celowe otrzymane z budżetu państwa na zadania bieżące z zakresu administracji rządowej oraz inne zadania zlecone ustawami realizowane przez powiat	12 200,00		12 200,00		100,00%	
		2110	1) Wydatki jednostek budżetowych		12 200,00		12 200,00		100,00%
			w tym:						
			- wydatki związane z realizacją ich statutowych zadań		12 200,00		12 200,00		100,00%

Dz.	Rozdz.	§	Treść	Plan na dzień 31.12.2018 r.		Wykonanie na dzień 31.12.2018 r.		% wykonania	
				dochody	wydatki	dochody	wydatki	dochody (7/5)	wydatki (8/6)
1	2	3	4	5	6	7	8	9	10
755			Wymiar sprawiedliwości	500 832,00	500 832,00	500 832,00	500 832,00	100,00%	100,00%
	75515		Nieodpłatna pomoc prawna	500 832,00	500 832,00	500 832,00	500 832,00	100,00%	100,00%
		2110	Dotacje celowe otrzymane z budżetu państwa na zadania bieżące z zakresu administracji rządowej oraz inne zadania zlecone ustawami realizowane przez powiat	500 832,00		500 832,00		100,00%	
			1) Wydatki jednostek budżetowych w tym: - wydatki związane z realizacją ich statutowych zadań 2) Dotacje ogółem		244 781,00		244 781,64		100,00%
801			Oświata i wychowanie	55 918,00	55 918,00	55 575,47	55 575,47	99,39%	99,39%
	80153		Zapewnienie uczniom prawa do bezpłatnego dostępu do podręczników, materiałów edukacyjnych lub materiałów ćwiczeniowych	55 918,00	55 918,00	55 575,47	55 575,47	99,39%	99,39%
		2110	Dotacje celowe otrzymane z budżetu państwa na zadania bieżące z zakresu administracji rządowej oraz inne zadania zlecone ustawami realizowane przez powiat	55 918,00		55 575,47		99,39%	
			1) Wydatki jednostek budżetowych w tym: - wydatki związane z realizacją ich statutowych zadań		55 918,00		55 575,47		99,39%
851			Ochrona Zdrowia	2 787 060,00	2 787 060,00	2 729 485,77	2 729 485,77	97,93%	97,93%

Dz.	Rozdz.	§	Treść	Plan na dzień 31.12.2018 r.		Wykonanie na dzień 31.12.2018 r.		% wykonania	
				dochody 5	wydatki 6	dochody 7	wydatki 8	dochody (7/5) 9	wydatki (8/6) 10
1	2	3	4						
85156			Składki na ubezpieczenia zdrowotne oraz świadczenia dla osób nie objętych obowiązkiem ubezpieczenia zdrowotnego	2 787 060,00	2 787 060,00	2 729 485,77	2 729 485,77	97,93%	97,93%
	2110		Dotacje celowe otrzymane z budżetu państwa na zadania bieżące z zakresu administracji rządowej oraz inne zadania zlecone ustawami realizowane przez powiat	2 787 060,00		2 729 485,77		97,93%	
			1) Wydatki bieżące jednostek budżetowych w tym:		2 787 060,00		2 729 485,77		97,93%
			- wydatki związane z realizacją ich statutowych zadań		2 787 060,00		2 729 485,77		97,93%
852			Pomoc społeczna	308 991,00	308 991,00	308 991,00	308 991,00	100,00%	100,00%
	85203		Ośrodki wsparcia	305 891,00	305 891,00	305 891,00	305 891,00	100,00%	100,00%
		2110	Dotacje celowe otrzymane z budżetu państwa na zadania bieżące z zakresu administracji rządowej oraz inne zadania zlecone ustawami realizowane przez powiat	305 891,00		305 891,00		100,00%	
			2) Dotacje na zadania bieżące		305 891,00		305 891,00		100,00%
	85205		Zadania w zakresie przeciwdziałania przemocy w rodzinie	3 100,00	3 100,00	3 100,00	3 100,00	100,00%	100,00%
		2110	Dotacje celowe otrzymane z budżetu państwa na zadania bieżące z zakresu administracji rządowej oraz inne zadania zlecone ustawami realizowane przez powiat	3 100,00		3 100,00		100,00%	

Dz.	Rozdz.	§	Treść	Plan na dzień 31.12.2018 r.		Wykonanie na dzień 31.12.2018 r.		% wykonania	
				dochody	wydatki	dochody	wydatki	dochody (7/5)	wydatki (8/6)
1	2	3	4	5	6	7	8	9	10
			1) Wydatki bieżące jednostek budżetowych w tym: - wydatki związane z realizacją ich statutowych zadań		3 100,00		3 100,00		100,00%
853			Pozostałe zadania w zakresie polityki społecznej	595 207,75	595 207,75	593 946,46	593 946,46	99,79%	99,79%
	85321		Zespoły do spraw orzekania o stopniu niepełnosprawności	487 039,75	487 039,75	487 038,46	487 038,46	100,00%	100,00%
		2110	Dotacje celowe otrzymane z budżetu państwa na zadania bieżące z zakresu administracji rządowej oraz inne zadania zlecone ustawami realizowane przez powiat	487 039,75		487 038,46		100,00%	
			1) Wydatki jednostek budżetowych w tym: - wynagrodzenia i składki od nich naliczane - wydatki związane z realizacją ich statutowych zadań		487 039,75		487 038,46		100,00%
			Pomoc dla repatriantów	12 228,00	12 228,00	12 228,00	12 228,00	100,00%	100,00%
		2110	Dotacje celowe otrzymane z budżetu państwa na zadania bieżące z zakresu administracji rządowej oraz inne zadania zlecone ustawami realizowane przez powiat	12 228,00		12 228,00		100,00%	
			1) Świadczenia na rzecz osób fizycznych		12 228,00		12 228,00		100,00%
	85395		Pozostała działalność	95 940,00	95 940,00	94 680,00	94 680,00	98,69%	98,69%

Dz.	Rozdz.	§	Treść	Plan na dzień 31.12.2018 r.		Wykonanie na dzień 31.12.2018 r.		% wykonania	
				dochody 5	wydatki 6	dochody 7	wydatki 8	dochody (7/5) 9	wydatki (8/6) 10
1	2	3	4						
		2110	Dotacje celowe otrzymane z budżetu państwa na zadania bieżące z zakresu administracji rządowej oraz inne zadania zlecone ustawami realizowane przez powiat	95 940,00		94 680,00		98,69%	
855			1) Świadczenia na rzecz osób fizycznych		95 940,00		94 680,00		98,69%
			Rodzina	1 891 200,00	1 891 200,00	1 876 794,28	1 876 794,28	99,24%	99,24%
	85504		Wspieranie rodziny	110 000,00	110 000,00	103 850,00	103 850,00	94,41%	94,41%
		2110	Dotacje celowe otrzymane z budżetu państwa na zadania bieżące z zakresu administracji rządowej oraz inne zadania zlecone ustawami realizowane przez powiat	110 000,00		103 850,00		94,41%	
			1) Wydatki jednostek budżetowych		4 000,00		3 350,00		83,75%
			w tym:						
			- wynagrodzenia i składki od nich naliczane		4 000,00		3 350,00		83,75%
			2) Świadczenia na rzecz osób fizycznych		106 000,00		100 500,00		94,81%
	85508		Rodziny zastępcze	1 730 000,00	1 730 000,00	1 722 010,55	1 722 010,55	99,54%	99,54%
		2160	Dotacje celowe otrzymane z budżetu państwa na zadania bieżące z zakresu administracji rządowej zlecone powiatom, związane z realizacją dodatku wychowawczego oraz dodatku do zryczałtowanej kwoty stanowiących pomoc państwa w wychowywaniu dzieci	1 730 000,00		1 722 010,55		99,54%	
			1) Wydatki jednostek budżetowych		17 299,00		17 220,00		99,54%
			w tym:						
			- wynagrodzenia i składki od nich naliczane		17 299,00		17 220,00		99,54%

Dz.	Rozdz.	§	Treść	Plan na dzień 31.12.2018 r.		Wykonanie na dzień 31.12.2018 r.		% wykonania	
				dochody 5	wydatki 6	dochody 7	wydatki 8	dochody (7/5)	wydatki (8/6)
1	2	3	4						10
			2) Świadczenia na rzecz osób fizycznych		1 712 701,00		1 704 790,55		99,54%
	85510		Działalność placówek opiekuńczo-wychowawczych	51 200,00	51 200,00	50 933,73	50 933,73	99,48%	99,48%
		2160	Dotacje celowe otrzymane z budżetu państwa na zadania bieżące z zakresu administracji rządowej zlecone powiatom, związane z realizacją dodatku wychowawczego oraz dodatku do zryczałtowanej kwoty stanowiących pomoc państwa w wychowywaniu dzieci	51 200,00		50 933,73		99,48%	
			1) Wydatki jednostek budżetowych		512,00		509,00		99,41%
			w tym:						
			- wynagrodzenia i składki od nich naliczane		512,00		509,00		99,41%
			2) Świadczenia na rzecz osób fizycznych		50 688,00		50 424,73		99,48%
			Razem	17 139 886,75	17 139 886,75	17 012 835,74	17 012 835,74	99,26%	99,26%

PRZEWODNICZĄCY ZARZĄDU


dr Gabriela Lisius

Plan i wykonanie dotacji i wydatków związanych z realizacją zadań wykonywanych przez powiat wejherowski na mocy porozumień z organami administracji rządowej na dzień 31.12.2018 r.

Dz.	Rozdz.	§	Treść	Plan na dzień 31.12.2018 r.		Wykonanie na dzień 31.12.2018 r.		% wykonania	
				dochody	wydatki	dochody	wydatki	dochody (7/5)	wydatki (8/6)
1	2	3	4	5	6	7	8	9	10
750			Administracja publiczna	13 000,00	13 000,00	11 400,00	11 400,00	87,69%	87,69%
75045			Kwalifikacja wojskowa	13 000,00	13 000,00	11 400,00	11 400,00	87,69%	87,69%
		2120	Dotacje celowe otrzymane z budżetu państwa na zadania bieżące realizowane przez powiat na podstawie porozumień z organami administracji rządowej	13 000,00		11 400,00		87,69%	
801			1) Wydatki jednostek budżetowych w tym: - wynagrodzenia i składki od nich naliczane - wydatki związane z realizacją ich statutowych zadań		13 000,00		11 400,00		87,69%
			Oświata i wychowanie	514 800,00	514 800,00	261 452,40	261 452,40	50,79%	50,79%
80195			Pozostała działalność	514 800,00	514 800,00	261 452,40	261 452,40	50,79%	50,79%
		2120	Dotacje celowe otrzymane z budżetu państwa na zadania bieżące realizowane przez powiat na podstawie porozumień z organami administracji rządowej	514 800,00		261 452,40		50,79%	
			1) Wydatki jednostek budżetowych w tym:		514 800,00		261 452,40		50,79%

Dz.	Rozdz.	§	Treść	Plan na dzień 31.12.2018 r.		Wykonanie na dzień 31.12.2018 r.		% wykonania	
				dochody	wydatki	dochody	wydatki	dochody (7/5)	wydatki (8/6)
1	2	3	4	5	6	7	8	9	10
			- wynagrodzenia i składki od nich naliczane		417 000,00		212 396,40		50,93%
			- wydatki związane z realizacją ich statutowych zadań		97 800,00		49 056,00		50,16%
			Razem	527 800,00	527 800,00	272 852,40	272 852,40	51,70%	51,70%

PRZEWODNICZĄCY ZARZĄDU


dr Gabriela Lisius

Plan i wykonanie dochodów i wydatków finansowanych z tych dochodów, związanych z realizacją zadań wykonywanych w drodze umów lub porozumień między jednostkami samorządu terytorialnego na dzień 31.12.2018 r.

Załącznik Nr 7
do Informacji opisowej
o przebiegu wykonania budżetu
powiatu wejherowskiego
za 2018 rok.

Dz.	Rozdz.	§	Wyszczególnienie	Plan na dzień 31.12.2018 r.		Wykonanie na dzień 31.12.2018 r.		% wykonania	
				Dochody	Wydatki	Dochody	Wydatki	Dochody (7/5)	Wydatki (8/6)
1	2	3	4	5	6	7	8	9	10
600			Transport i łączność	6 186 157,00	6 186 157,00	4 667 777,03	4 667 777,03	75,46%	75,46%
60014			Drogi publiczne powiatowe	6 186 157,00	6 186 157,00	4 667 777,03	4 667 777,03	75,46%	75,46%
	2710		Dotacja celowa otrzymana z tytułu pomocy finansowej udzielanej między jednostkami samorządu terytorialnego na dofinansowanie bieżących zadań własnych	540 100,00		507 792,90		94,02%	
	6300		Dotacja celowa otrzymana z tytułu pomocy finansowej udzielanej między jednostkami samorządu terytorialnego na dofinansowanie własnych zadań inwestycyjnych i zakupów inwestycyjnych	5 646 057,00		4 159 984,13		73,68%	
			1) Wydatki jednostek budżetowych w tym: - wydatki związane z realizacją ich statutowych zadań		540 100,00		507 792,90		94,02%
			2) Wydatki majątkowe		540 100,00		507 792,90		94,02%
710			Działalność usługowa		5 646 057,00		4 159 984,13		73,68%
	71012		Zadania z zakresu geodezji i kartografii	91 572,00	91 572,00	53 602,12	53 602,12	58,54%	58,54%
			Dotacje celowe otrzymane z powiatu na zadania bieżące realizowane na podstawie porozumień (umów) między jednostkami samorządu terytorialnego	91 572,00	0,00	53 602,12		58,54%	58,54%

Dz.	Rozdz.	§	Wyszczególnienie	Plan na dzień 31.12.2018 r.		Wykonanie na dzień 31.12.2018 r.		% wykonania	
				Dochody	Wydatki	Dochody	Wydatki	Dochody (7/5)	Wydatki (8/6)
1	2	3	4	5	6	7	8	9	10
			1) Wydatki jednostek budżetowych w tym: - wynagrodzenia i składki od nich naliczane - wydatki związane z realizacją ich statutowych zadań		91 572,00		53 602,12		58,54%
					46 701,00		25 596,12		54,81%
					44 871,00		28 006,00		62,41%
801			Oświata i wychowanie	4 000,00	4 000,00	4 000,00	4 000,00	100,00%	100,00%
	80195		Pozostała działalność	4 000,00	4 000,00	4 000,00	4 000,00	100,00%	100,00%
		2710	Dotacja celowa otrzymana z tytułu pomocy finansowej udzielanej między jednostkami samorządu terytorialnego na dofinansowanie bieżących zadań własnych	4 000,00		4 000,00		100,00%	
			1) Wydatki jednostek budżetowych w tym: - wydatki związane z realizacją ich statutowych zadań		4 000,00		4 000,00		100,00%
854			Edukacyjna opieka	10 789,00	10 789,00	10 788,58	10 788,58	100,00%	100,00%
	85495		Pozostała działalność	10 789,00	10 789,00	10 788,58	10 788,58	100,00%	100,00%
		2710	Dotacja celowa otrzymana z tytułu pomocy finansowej udzielanej między jednostkami samorządu terytorialnego na dofinansowanie bieżących zadań własnych	10 789,00		10 788,58		100,00%	
			1) Wydatki jednostek budżetowych w tym: - wynagrodzenia i składki od nich naliczane - wydatki związane z realizacją ich statutowych zadań		10 789,00		10 788,58		100,00%
			Razem dochody i wydatki finansowane z tych dochodów	6 292 518,00	6 292 518,00	4 736 167,73	4 736 167,73	75,27%	75,27%

PRZEWODNICZĄCY SAMORZĄDU

dr Gabriela Lisius

Plan i wykonanie dotacji celowych udzielanych z budżetu powiatu wejherowskiego na dzień 31.12.2018 r.

Załącznik Nr 8
do informacji opisowej
o przebiegu wykonania budżetu
powiatu wejherowskiego
za 2018 rok.

Dz.	Rozdz.	Treść	Plan na dzień 31.12.2018 r.	w tym		Wykonanie na dzień 31.12.2018 r.	% wykonania (7/4)
				dla jednostek sektora finansów publicznych	dla jednostek spoza sektora finansów publicznych		
1	2	3	4	5	6	7	8
Dotacje celowe udzielone z budżetu powiatu na zadania bieżące:							
010		Rolnictwo i łowiectwo	11 000,00	11 000,00	0,00	11 000,00	100,00%
	01095	Pozostała działalność	11 000,00	11 000,00	0,00	11 000,00	100,00%
		Gmina Wejherowo	11 000,00	11 000,00	0,00	11 000,00	100,00%
600		Transport i łączność	724 659,00	724 659,00	0,00	724 658,91	100,00%
	60014	Drogi publiczne powiatowe	724 659,00	724 659,00	0,00	724 658,91	100,00%
		Miasto Rumia	375 918,00	375 918,00	0,00	375 918,11	100,00%
		Miasto Reda	239 524,00	239 524,00	0,00	239 523,80	100,00%
		Gmina Linia	109 217,00	109 217,00	0,00	109 217,00	100,00%
630		Turystyka	1 000,00	0,00	1 000,00	1 000,00	100,00%
	63095	Pozostała działalność	1 000,00	0,00	1 000,00	1 000,00	100,00%
		Związek Młodzieży Chrześcijańskiej YMCA w Warszawie	1 000,00	0,00	1 000,00	1 000,00	100,00%
754		Bezpieczeństwo publiczne i ochrona przeciwpożarowa	7 500,00	0,00	7 500,00	7 500,00	100,00%
	75495	Pozostała działalność	7 500,00	0,00	7 500,00	7 500,00	100,00%
		Ochotnicza Straż Pożarna w Szemudzie	2 000,00	0,00	2 000,00	2 000,00	100,00%
		Oddział Powiatowy Związku Ochotniczych Straży Pożarnych Rzeczypospolitej Polskiej w Wejherowie	5 500,00	0,00	5 500,00	5 500,00	100,00%
755		Wymiar sprawiedliwości	256 051,00	13 147,00	242 904,00	256 050,36	100,00%

Dz.	Rozdz.	Treść	Plan na dzień 31.12.2018 r.	w tym		Wykonanie na dzień 31.12.2018 r.	% wykonania (7/4)
				dla jednostek sektora finansów publicznych	dla jednostek spoza sektora finansów publicznych		
1	2	3	4	5	6	7	8
	75515	Nieodpłatna pomoc prawna	256 051,00	13 147,00	242 904,00	256 050,36	100,00%
		Gmina Miasta Rumia	3 757,00	3 757,00	0,00	3 756,24	99,98%
		Gmina Miasta Wejherowo	1 878,00	1 878,00	0,00	1 878,12	100,01%
		Gmina Wejherowo	1 878,00	1 878,00	0,00	1 878,12	100,01%
		Gmina Gniewino	846,00	846,00	0,00	846,00	100,00%
		Gmina Choczewo	752,00	752,00	0,00	752,00	100,00%
		Gmina Luzino	1 032,00	1 032,00	0,00	1 032,12	99,95%
		Gmina Szemud	752,00	752,00	0,00	752,00	100,00%
		Gmina Linia	1 126,00	1 126,00	0,00	1 126,12	100,01%
		Gmina Łęczyce	1 126,00	1 126,00	0,00	1 126,12	100,01%
		Stowarzyszenie OVUM w Gdyni	121 452,00	0,00	121 452,00	121 451,76	100,00%
		Fundacja Instytut Aktywizacji Regionów w Gdyni	121 452,00	0,00	121 452,00	121 451,76	100,00%
801		Oświata i wychowanie	61 643,00	53 143,00	8 500,00	58 238,11	94,48%
	80117	Branżowe szkoły I i II stopnia	26 600,00	26 600,00	0,00	26 600,00	100,00%
		Miasto Gdynia	26 200,00	26 200,00	0,00	26 200,00	100,00%
		Miasto Zielona Góra	400,00	400,00	0,00	400,00	100,00%
	80130	Szkoły Zawodowe	26 143,00	26 143,00	0,00	23 240,00	88,90%
		Powiat Tczewski	6 143,00	6 143,00	0,00	3 240,00	52,74%
		Miasto Gdynia	20 000,00	20 000,00	0,00	20 000,00	100,00%
	80195	Pozostała działalność	8 900,00	400,00	8 500,00	8 398,11	94,36%
		Wejherowska Wspólnota Pokoleń	3 000,00	0,00	3 000,00	3 000,00	100,00%
		Miasto Gdynia	400,00	400,00	0,00	398,11	99,53%
		Stowarzyszenie Akademia Złotego Wieku	1 500,00	0,00	1 500,00	1 500,00	100,00%

Dz.	Rozdz.	Treść	Plan na dzień 31.12.2018 r.	w tym		Wykonanie na dzień 31.12.2018 r.	% wykonania (7/4)
				dla jednostek sektora finansów publicznych	dla jednostek spoza sektora finansów publicznych		
1	2	3	4	5	6	7	8
		Związek Młodzieży Chrześcijańskiej YMCA w Warszawie	4 000,00	0,00	4 000,00	3 500,00	87,50%
851		Ochrona zdrowia	76 870,00	0,00	10 000,00	75 673,50	98,44%
	85149	Programy polityki zdrowotnej	66 870,00	0,00	66 870,00	65 673,50	98,21%
		Niepubliczny Zakład Opieki Zdrowotnej Śródmieście w Gdyni	66 870,00	0,00	66 870,00	65 673,50	98,21%
	85195	Pozostała działalność	10 000,00	0,00	10 000,00	10 000,00	100,00%
		Stowarzyszenie Amazonek w Wejherowie	2 000,00	0,00	2 000,00	2 000,00	100,00%
		Polskie Towarzystwo Stwardnienia Rozsianego Oddział Pomorski	2 000,00	0,00	2 000,00	2 000,00	100,00%
		Caritas Archidiecezji Gdańskiej w Sopocie	1 000,00	0,00	1 000,00	1 000,00	100,00%
		Fundacja "Uśmiech Dziecka" w Wejherowie	2 000,00	0,00	2 000,00	2 000,00	100,00%
		Polski Związek Emerytów, Rencistów i Inwalidów Wojennych o. w Gdańsku	1 500,00	0,00	1 500,00	1 500,00	100,00%
		Kółko Rolnicze Koło Gospodyń Wiejskich w Bolszewie	1 500,00	0,00	1 500,00	1 500,00	100,00%
852		Pomoc społeczna	1 325 734,00	0,00	1 325 734,00	1 325 734,00	100,00%
	85202	Domy pomocy społecznej	1 019 843,00	0,00	1 019 843,00	1 019 843,00	100,00%
		Dom Pomocy Społecznej Prowadzony przez Zgromadzenie Sióstr Miłosierdzia w Wejherowie	1 019 843,00	0,00	1 019 843,00	1 019 843,00	100,00%
	85203	Ośrodki wsparcia	305 891,00	0,00	305 891,00	305 891,00	100,00%

Dz.	Rozdz.	Treść	Plan na dzień 31.12.2018 r.	w tym		Wykonanie na dzień 31.12.2018 r.	% wykonania (7/4)
				dla jednostek sektora finansów publicznych	dla jednostek spoza sektora finansów publicznych		
1	2	3	4	5	6	7	8
		Stowarzyszenie Pomocy Osobom Niepełnosprawnym "Przystanek" w Wejherowie	305 891,00	0,00	305 891,00	305 891,00	100,00%
853		Pozostałe zadania w zakresie polityki społecznej	263 532,00	0,00	263 532,00	263 532,00	0,00%
	85311	Rehabilitacja zawodowa i społeczna osób niepełnosprawnych	236 032,00	0,00	236 032,00	236 032,00	100,00%
		Caritas Archidiecezji Gdańskiej - Centrum im. Siostry Faustyny - Warsztat Terapii Zajęciowej w Rumi	73 760,00	0,00	73 760,00	73 760,00	100,00%
		Fundacji Zdrowia „ESCO” - Warsztaty Terapii Zajęciowej w Wejherowie	36 880,00	0,00	36 880,00	36 880,00	100,00%
		Fundacja "Szczęśliwa Rodzina" im. Św. Siostry Faustyny Kowalskiej - Warsztaty Terapii Zajęciowej w Bojanie	88 512,00	0,00	88 512,00	88 512,00	100,00%
		Fundacja "Mimo wszystko" - Warsztat Terapii Zajęciowej w Lubiatowie	36 880,00	0,00	36 880,00	36 880,00	100,00%
	85395	Pozostała działalność	27 500,00	0,00	27 500,00	27 500,00	100,00%
		Stowarzyszenie Pomocy Osobom Niepełnosprawnym "Barka" w Wejherowie	2 000,00	0,00	2 000,00	2 000,00	100,00%
		Fundacja "Uśmiech Dziecka"	3 000,00	0,00	3 000,00	3 000,00	100,00%
		Stowarzyszenie Społeczności Lokalnej "Wsparcie"	2 000,00	0,00	2 000,00	2 000,00	100,00%

Dz.	Rozdz.	Treść	Plan na dzień 31.12.2018 r.	w tym		Wykonanie na dzień 31.12.2018 r.	% wykonania (7/4)
				dla jednostek sektora finansów publicznych	dla jednostek spoza sektora finansów publicznych		
1	2	3	4	5	6	7	8
		Stowarzyszenie Osobom Niepełnosprawnym i Zagrożonym wykluczeniem Społecznym "Pomocna Dłoń" w Redzie	3 000,00	0,00	3 000,00	3 000,00	100,00%
		Wejherowskie Stowarzyszenie na Rzecz Osób z Autyzmem w Wejherowie	1 500,00	0,00	1 500,00	1 500,00	100,00%
		Stowarzyszenie Pomocy Osobom Niepełnosprawnym "Słonecznik"	2 000,00	0,00	2 000,00	2 000,00	100,00%
		Fundacja Zdrowia "ESCO" w Wejherowie	4 500,00	0,00	4 500,00	4 500,00	100,00%
		Olimpiady Specjalne	2 000,00	0,00	2 000,00	2 000,00	100,00%
		Stowarzyszenie Wsparcia Osób Niepełnosprawnym "Żyj Godnie"	3 500,00	0,00	3 500,00	3 500,00	100,00%
		Polski Związek Niewidomych Okręg Pomorski w Gdańsku	4 000,00	0,00	4 000,00	4 000,00	100,00%
854		Edukacyjna opieka wychowawcza	35 900,00	400,00	35 500,00	31 716,61	88,35%
	85412	Kolonie i obozy oraz inne formy wypoczynku dla dzieci i młodzieży	31 500,00	0,00	31 500,00	31 500,00	100,00%
		Kaszubskie Towarzystwo Sportowo-Kulturalne w Luzinie	2 000,00	0,00	2 000,00	2 000,00	100,00%
		Stowarzyszenie Lewino-Natura XXI	3 000,00	0,00	3 000,00	3 000,00	100,00%
		Rugby Club Arka Rumia	2 000,00	0,00	2 000,00	2 000,00	100,00%

Dz.	Rozdz.	Treść	Plan na dzień 31.12.2018 r.	w tym		Wykonanie na dzień 31.12.2018 r.	% wykonania (7/4)
				dla jednostek sektora finansów publicznych	dla jednostek spoza sektora finansów publicznych		
1	2	3	4	5	6	7	8
		Kolegium Zakonu Pijarów	2 000,00	0,00	2 000,00	2 000,00	100,00%
		Klub Sportowy Karate "SAKURA" w Rumi	2 000,00	0,00	2 000,00	2 000,00	100,00%
		Stowarzyszenie Przyjaciół Harcerstwa "Trzy Pióra"	2 000,00	0,00	2 000,00	2 000,00	100,00%
		Karate Klub Kyokushin	2 000,00	0,00	2 000,00	2 000,00	100,00%
		Parafia Rzymskokatolicka pw. Św. Wojciecha w Rozłazinie	4 500,00	0,00	4 500,00	4 500,00	100,00%
		Stowarzyszenie Sportów Walki i Lekkiej Atletyki SHOTOKAN i LA w Bolszewie	3 000,00	0,00	3 000,00	3 000,00	100,00%
		Ochotnicza Straż Pożarna w Kniewie	3 000,00	0,00	3 000,00	3 000,00	100,00%
		Karate Klub Wejherowo	3 000,00	0,00	3 000,00	3 000,00	100,00%
		Akademia Tenisa Stołowego Małe Trójmiasto Stowarzyszenie Sportowe w Rumi	3 000,00	0,00	3 000,00	3 000,00	100,00%
	85418	Przeciwdziałanie skutków patologii społecznej	4 000,00	0,00	4 000,00	0,00	0,00
		Fundacja Dla WaS Koleczkowo	1 000,00	0,00	1 000,00	0,00	0,00%
		Fundacja Dla WaS Łężyce	1 000,00	0,00	1 000,00	0,00	0,00%
		Rugby Club Arka Rumia	2 000,00	0,00	2 000,00	0,00	0,00%
	85495	Pozostała działalność	400,00	400,00	0,00	216,61	54,15%

Dz.	Rozdz.	Treść	Plan na dzień 31.12.2018 r.	w tym		Wykonanie na dzień 31.12.2018 r.	% wykonania (7/4)
				dla jednostek sektora finansów publicznych	dla jednostek spoza sektora finansów publicznych		
1	2	3	4	5	6	7	8
		Miasto Gdynia	400,00	400,00	0,00	216,61	54,15%
855		Rodzina	3 000 518,00	0,00	3 000 518,00	2 929 190,72	97,62%
	85510	Działalność placówek opiekuńczo- wychowawczych	3 000 518,00	0,00	3 000 518,00	2 929 190,72	97,62%
		"Dom Dla Dzieci w Rumi" prowadzony przez Fundację Rodzinny Gdańsk	609 504,00	0,00	609 504,00	606 982,93	99,59%
		Salezjańska Fundacja "Zwiastowanie" w Kniewie	223 560,00		223 560,00	214 522,44	95,96%
		Placówka "Nasz Dom" w Rumi prowadzona przez Towarzystwo Salezjańskie	457 214,00	0,00	457 214,00	438 398,40	95,88%
		Placówka "Nasz Dom" w Bolszewie prowadzona przez Towarzystwo Salezjańskie	418 176,00	0,00	418 176,00	397 729,63	95,11%
		Rodzinny Dom Dziecka Fundacji Rodzina Nadziei "Dom Rodzinny" Luzino - Wejherowo	1 014 936,00	0,00	1 014 936,00	995 331,32	98,07%
		"Dom Rodzinny" Fundacji Rodzina Nadziei w Gdyni	277 128,00	0,00	277 128,00	276 226,00	99,67%
900		Gospodarka komunalna i ochrona środowiska	90 000,00	12 000,00	78 000,00	90 000,00	100,00%
	90019	Wpływy i wydatki związane z gromadzeniem środków z opłat i kar za korzystanie ze środowiska	90 000,00	12 000,00	78 000,00	90 000,00	100,00%

Dz.	Rozdz.	Treść	Plan na dzień 31.12.2018 r.	w tym		Wykonanie na dzień 31.12.2018 r.	% wykonania (7/4)
				dla jednostek sektora finansów publicznych	dla jednostek spoza sektora finansów publicznych		
1	2	3	4	5	6	7	8
		Muzeum Piśmiennictwa i Muzyki Kaszubsko - Pomorskiej w Wejherowie	2 000,00	2 000,00	0,00	2 000,00	100,00%
		Komunalny Związek Gmin "DOLINA REDY I CHYLONKI" w Gdyni	10 000,00	10 000,00	0,00	10 000,00	100,00%
		Polski Związek Wędkarski Okręg w Gdańsku, Koło nr 80 w Wejherowie	3 000,00	0,00	3 000,00	3 000,00	100,00%
		Polski Związek Wędkarski Okręg w Gdańsku, Koło nr 44 przy SSM w Gdyni	3 000,00	0,00	3 000,00	3 000,00	100,00%
		Polski Związek Wędkarski Okręg w Gdańsku, Koło nr 47 Gdynia Port	3 000,00	0,00	3 000,00	3 000,00	100,00%
		Polski Związek Wędkarski Okręg w Gdańsku, Koło nr 50 w Rumi	3 000,00	0,00	3 000,00	3 000,00	100,00%
		Polski Związek Wędkarski Okręg w Gdańsku, Koło nr 126 w Redzie	3 000,00	0,00	3 000,00	3 000,00	100,00%
		Polski Związek Wędkarski Okręg w Gdańsku, Koło nr 85 w Gniewinie	3 000,00	0,00	3 000,00	3 000,00	100,00%
		Spółka Wodna "Kniewo	10 000,00	0,00	10 000,00	10 000,00	100,00%
		Wejherowski Klub Sportowy "Gryf" w Wejherowie	50 000,00	0,00	50 000,00	50 000,00	100,00%
921		Kultura i ochrona dziedzictwa narodowego	371 300,00	83 800,00	287 500,00	342 380,00	92,21%
	92105	Pozostałe zadania w zakresie kultury	135 300,00	77 800,00	57 500,00	131 380,00	97,10%
		Gmina Miasta Rumia	11 500,00	11 500,00	0,00	11 500,00	100,00%

Dz.	Rozdz.	Treść	Plan na dzień 31.12.2018 r.	w tym		Wykonanie na dzień 31.12.2018 r.	% wykonania (7/4)
				dla jednostek sektora finansów publicznych	dla jednostek spoza sektora finansów publicznych		
1	2	3	4	5	6	7	8
		Gmina Wejherowo	7 000,00	7 000,00	0,00	7 000,00	100,00%
		Powiat Pucki	2 500,00	2 500,00	0,00	2 080,00	83,20%
		Gmina Łęczycze	2 000,00	2 000,00	0,00	2 000,00	100,00%
		Gmina Luzino	29 500,00	29 500,00	0,00	29 500,00	100,00%
		Gmina Linia	8 500,00	8 500,00	0,00	8 500,00	100,00%
		Gmina Gniewino	6 300,00	6 300,00	0,00	6 300,00	100,00%
		Gmina Szemud	9 500,00	9 500,00	0,00	9 500,00	100,00%
		Gmina Choczewo	1 000,00	1 000,00	0,00	1 000,00	100,00%
		Kolegium Zakonu Pijarów	1 500,00	0,00	1 500,00	1 500,00	100,00%
		Jednakowe Szanse Edukacyjne "GAUDIUM"	5 000,00	0,00	5 000,00	5 000,00	100,00%
		Stowarzyszenie Młodych Artystów Ziemi Wejherowskiej	3 000,00	0,00	3 000,00	3 000,00	100,00%
		Kaszubskie Stowarzyszenie Artystów	2 000,00	0,00	2 000,00	2 000,00	100,00%
		Stowarzyszenie Ludzi Kultury	1 500,00	0,00	1 500,00	1 500,00	100,00%
		Stowarzyszenie Gospodarzy, Gospodyń i Sympatyków wsi Robakowo pod patronem św. Jana Chrzciciela w Robakowie	2 000,00	0,00	2 000,00	2 000,00	100,00%
		Stowarzyszenie Rumski Uniwersytet Trzeciego Wieku w Rumi	1 500,00	0,00	1 500,00	1 500,00	100,00%
		Związek Młodzieży Chrześcijańskiej YMCA w Warszawie	2 000,00	0,00	2 000,00	2 000,00	100,00%
		Kółko Rolnicze Koło Gospodyń Wiejskich w Bolszewie	2 500,00	0,00	2 500,00	2 500,00	100,00%
		Fundacja im. Ks. Prof. Włodzimierza Sedlaka	2 000,00	0,00	2 000,00	2 000,00	100,00%

Dz.	Rozdz.	Treść	Plan na dzień 31.12.2018 r.	w tym		Wykonanie na dzień 31.12.2018 r.	% wykonania (7/4)
				dla jednostek sektora finansów publicznych	dla jednostek spoza sektora finansów publicznych		
1	2	3	4	5	6	7	8
		Stowarzyszenie Rekonstrukcji Historycznych Pułk Czarnieckiego w Wejherowie	1 000,00	0,00	1 000,00	1 000,00	100,00%
		Stowarzyszenie Twórców Sztuki i Rękodzieła Artystycznego "KUNSZT" w Redzie	4 500,00	0,00	4 500,00	4 500,00	100,00%
		Chór Mieszany "Cantores Veiheroviennses" w Wejherowie	5 000,00	0,00	5 000,00	5 000,00	100,00%
		Stowarzyszenie Miłośników Muzyki w Wejherowie	1 500,00	0,00	1 500,00	1 500,00	100,00%
		Stowarzyszenie Sympatyków i byłych Żołnierzy Jednostki Wojskowej w Wejherowie	10 000,00	0,00	10 000,00	10 000,00	100,00%
		Zrzeszenie Kaszubko- Pomorskie o. w Wejherowie	9 000,00	0,00	9 000,00	9 000,00	100,00%
		Wejherowski Chór Mieszany "Camerata Musicale" w Wejherowie	3 500,00	0,00	3 500,00	0,00	0,00%
	92109	Domy i ośrodki kultury, świetlice i kluby	6 000,00	6 000,00	0,00	6 000,00	100,00%
		Gmina Miasta Reda	6 000,00	6 000,00	0,00	6 000,00	100,00%
	92120	Ochrona zabytków i opieka nad zabytkami	230 000,00	0,00	230 000,00	205 000,00	89,13%
		Parafia Rzymskokatolicka pw. Trójcy Świętej w Wejherowie	40 000,00	0,00	40 000,00	40 000,00	100,00%

Dz.	Rozdz.	Treść	Plan na dzień 31.12.2018 r.	w tym		Wykonanie na dzień 31.12.2018 r.	% wykonania (7/4)
				dla jednostek sektora finansów publicznych	dla jednostek spoza sektora finansów publicznych		
1	2	3	4	5	6	7	8
		Parafia Rzymskokatolicka pw. Św. Mateusza Ap. w Górze	30 000,00	0,00	30 000,00	30 000,00	100,00%
		Parafia Rzymskokatolicka pw. Miłosierdzia Bożego w Sasinie	40 000,00	0,00	40 000,00	40 000,00	100,00%
		Parafia Rzymskokatolicka pw. Św. Wawrzyńca w Luzinie	30 000,00	0,00	30 000,00	30 000,00	100,00%
		Parafia Rzymskokatolicka pw. Św. Józefa Oblubieńca NMP w Zwartowie	50 000,00	0,00	50 000,00	50 000,00	100,00%
		Parafia RzymskoKatolicka p.w.Św. Antoniego Padewskiewgo w Łęczycach	15 000,00	0,00	15 000,00	15 000,00	100,00%
		Parafia Rzymskokatolicka pw. Św. Ap. Piotra i Pawła w Brzaźnie Lęborskim	25 000,00	0,00	25 000,00	0,00	0,00%
926		Kultura fizyczna	138 700,00	54 000,00	84 700,00	133 700,00	96,40%
	92695	Pozostała działalność	138 700,00	54 000,00	84 700,00	133 700,00	96,40%
		Gmina Miasta Reda	12 000,00	12 000,00	0,00	12 000,00	100,00%
		Gmina Miasta Rumia	15 000,00	15 000,00	0,00	15 000,00	100,00%
		Gmina Wejherowo	3 000,00	3 000,00	0,00	3 000,00	100,00%
		Gmina Łęczycze	7 000,00	7 000,00	0,00	7 000,00	100,00%
		Gmina Luzino	3 500,00	3 500,00	0,00	3 500,00	100,00%
		Gmina Gniewino	2 000,00	2 000,00	0,00	2 000,00	100,00%
		Gmina Szemud	2 000,00	2 000,00	0,00	2 000,00	100,00%

Dz.	Rozdz.	Treść	Plan na dzień 31.12.2018 r.	w tym		Wykonanie na dzień 31.12.2018 r.	% wykonania (7/4)
				dla jednostek sektora finansów publicznych	dla jednostek spoza sektora finansów publicznych		
1	2	3	4	5	6	7	8
		Gmina Choczewo	7 000,00	7 000,00	0,00	4 000,00	57,14%
		Gmina Linia	2 500,00	2 500,00	0,00	2 500,00	100,00%
		Rugby Club Arka Rumia	2 000,00	0,00	2 000,00	0,00	0,00%
		Ochotnicza Straż Pożarna w Gościcinie	2 000,00	0,00	2 000,00	2 000,00	100,00%
		Ochotnicza Straż Pożarna w Kniewie	1 500,00	0,00	1 500,00	1 500,00	100,00%
		Wejherowska Akademia Piłki Nożnej "Błękitni"	5 000,00	0,00	5 000,00	5 000,00	100,00%
		Bractwo Przygody ALMANAK	2 000,00	0,00	2 000,00	2 000,00	100,00%
		Taneczny Klub Sportowy "Creative Dance"	3 000,00	0,00	3 000,00	3 000,00	100,00%
		Uczniowski Klub Sportowy "Team Dragon"	3 000,00	0,00	3 000,00	3 000,00	100,00%
		Oddział Powiatowy Związku Ochotniczych Straży Pożarnych Rzeczypospolitej Polskiej w Wejherowie	1 000,00	0,00	1 000,00	1 000,00	100,00%
		Stowarzyszenie Sport dla Każdego	3 000,00	0,00	3 000,00	3 000,00	100,00%
		Karate Klub Kyokushin	1 000,00	0,00	1 000,00	1 000,00	100,00%
		Akademia Piłkarska Karol Piątek	3 000,00	0,00	3 000,00	3 000,00	100,00%
		Uczniowski Klub Sportowy "Ósemka" Wejherowo	1 000,00	0,00	1 000,00	1 000,00	100,00%
		Klub Sportowy "TYTANI" Wejherowo	8 000,00	0,00	8 000,00	8 000,00	100,00%
		Integracyjne Stowarzyszenie Sportowe "START" w Wejherowie	1 000,00	0,00	1 000,00	1 000,00	100,00%
		Gminny Klub piłkarski Barca Bolszewo	3 000,00	0,00	3 000,00	3 000,00	100,00%

Dz.	Rozdz.	Treść	w tym			Wykonanie na dzień 31.12.2018 r.	% wykonania (7/4)
			Plan na dzień 31.12.2018 r.	dla jednostek sektora finansów publicznych	dla jednostek spoza sektora finansów publicznych		
1	2	3	4	5	6	7	8
		Klub Sportowy Strzebielino	2 000,00	0,00	2 000,00	2 000,00	100,00%
		Wejherowski Klub Kultury i Sportów Siłowych "APOLLO"	3 000,00	0,00	3 000,00	3 000,00	100,00%
		Klub Sportowy KS Wejherowo	3 000,00	0,00	3 000,00	3 000,00	100,00%
		Klub Sportowy "Chopina" Wejherowo	2 000,00	0,00	2 000,00	2 000,00	100,00%
		Stowarzyszenie "Naprzód Wejherowo"	1 200,00	0,00	1 200,00	1 200,00	100,00%
		Gminny Klub Sportowy w Luzinie	2 000,00	0,00	2 000,00	2 000,00	100,00%
		Klub Sportowy Karate "SAKURA" w Rumi	3 000,00	0,00	3 000,00	3 000,00	100,00%
		Akademia Tenisa Stołowego Małe Trójmiasto Stowarzyszenie Sportowe w Rumi	4 000,00	0,00	4 000,00	4 000,00	100,00%
		Karate Klub Wejherowo	6 000,00	0,00	6 000,00	6 000,00	100,00%
		Wejherowskie Stowarzyszenie Sportowe	3 000,00	0,00	3 000,00	3 000,00	100,00%
		Wejherowskie Towarzystwo Krzewienia Kultury Fizycznej	3 000,00	0,00	3 000,00	3 000,00	100,00%
		Uczniowski Klub Sportowy "Siódemka"	4 000,00	0,00	4 000,00	4 000,00	100,00%
		Klub Sportowy "Wejher" w Wejherowie	3 000,00	0,00	3 000,00	3 000,00	100,00%
		Stowarzyszenie Sportów Walki i Lekkiej Atletyki SHOTOKAN i LA w Bolszewie	3 000,00	0,00	3 000,00	3 000,00	100,00%
		Kaszubskie Towarzystwo Sportowo-Kulturalne w Luzinie	3 000,00	0,00	3 000,00	3 000,00	100,00%
		Razem dotacje na zadania bieżące	6 364 407,00	952 149,00	5 345 388,00	6 250 374,21	98,21%

Dz.	Rozdz.	Treść	Plan na dzień 31.12.2018 r.	w tym		Wykonanie na dzień 31.12.2018 r.	% wykonania (7/4)
				dla jednostek sektora finansów publicznych	dla jednostek spoza sektora finansów publicznych		
1	2	3	4	5	6	7	8
Dotacje celowe udzielone z budżetu powiatu na zadania inwestycyjne:							
600		Transport i łączność	3 015 000,00	3 015 000,00	0,00	2 455 521,63	81,44%
	60014	Drogi publiczne powiatowe	1 015 000,00	1 015 000,00	0,00	455 521,63	44,88%
		Miasto Reda	455 000,00	455 000,00	0,00	405 577,63	89,14%
		Gmina Wejherowo	60 000,00	60 000,00	0,00	49 944,00	83,24%
		Gmina Miasta Rumia	500 000,00	500 000,00	0,00	0,00	0,00%
	60016	Drogi publiczne gminne	2 000 000,00	2 000 000,00	0,00	2 000 000,00	100,00%
		Gmina Miasta Wejherowo	2 000 000,00	2 000 000,00	0,00	2 000 000,00	100,00%
754		Bezpieczeństwo publiczne i ochrona przeciwpożarowa	90 000,00	90 000,00	0,00	90 000,00	100,00%
	75495	Pozostała działalność	90 000,00	90 000,00	0,00	90 000,00	100,00%
		Gmina Luzino	50 000,00	50 000,00	0,00	50 000,00	100,00%
		Gmina Gniewino	10 000,00	10 000,00	0,00	10 000,00	100,00%
		Gmina Choczewo	30 000,00	30 000,00	0,00	30 000,00	100,00%
851		Ochrona zdrowia	150 000,00	0,00	150 000,00	150 000,00	100,00%
	85111	Szpitala ogólne	150 000,00	0,00	150 000,00	150 000,00	100,00%
		Szpital specjalistyczny im. F. Ceynowy Sp. z o.o. w Wejherowie	150 000,00	0,00	150 000,00	150 000,00	100,00%
900		Gospodarka komunalna i ochrona środowiska	610 000,00	540 000,00	70 000,00	610 000,00	100,00%
	90015	Oświetlenie ulic, placów i dróg	40 000,00	40 000,00	0,00	40 000,00	100,00%
		Gmina Miasta Wejherowo	40 000,00	40 000,00	0,00	40 000,00	100,00%

Dz.	Rozdz.	Treść	Plan na dzień 31.12.2018 r.	w tym		Wykonanie na dzień 31.12.2018 r.	% wykonania (7/4)
				dla jednostek sektora finansów publicznych	dla jednostek spoza sektora finansów publicznych		
1	2	3	4	5	6	7	8
	90019	Wpływy i wydatki związane z gromadzeniem środków z opłat i kar za korzystanie ze środowiska	570 000,00	500 000,00	70 000,00	570 000,00	100,00%
		Muzeum Piśmiennictwa i Muzyki Kaszubsko - Pomorskiej w Wejherowie	50 000,00	50 000,00	0,00	50 000,00	100,00%
		Powiatowa Biblioteka Publiczna w Wejherowie	450 000,00	450 000,00	0,00	450 000,00	100,00%
		Parafia Rzymsko Katolicka pw. Św. Józefa Oblubieńca N.M.P. w Sychowie	30 000,00	0,00	30 000,00	30 000,00	100,00%
		Parafia Rzymsko Katolicka pw. Matki Boskiej Różańcowej w Luzinie	40 000,00	0,00	40 000,00	40 000,00	100,00%
921		Kultura i ochrona dziedzictwa narodowego	3 075,00	3 075,00	0,00	1 845,00	60,00%
	92116	Biblioteki	3 075,00	3 075,00	0,00	1 845,00	60,00%
		Powiatowa Biblioteka Publiczna w Wejherowie	3 075,00	3 075,00	0,00	1 845,00	60,00%
Razem dotacje na zadania inwestycyjne			3 868 075,00	3 648 075,00	220 000,00	3 307 366,63	85,50%
Łącznie dotacje celowe na zadania bieżące i inwestycyjne udzielone z budżetu powiatu			10 232 482,00	4 600 224,00	5 565 388,00	9 557 740,84	93,41%

PRZEWODNICZĄCY ZARZĄDU


dr Gabriela Lisius

Plan i wykonanie dotacji podmiotowych udzielonych z budżetu powiatu wejherowskiego na dzień 31.12.2018 r.

Załącznik Nr 9
do informacji opisowej
o przebiegu wykonania budżetu
powiatu wejherowskiego
za 2018 rok

Dz.	Rozdz.	Treść	Plan na dzień 31.12.2018 r.	w tym:		Wykonanie na dzień 31.12.2018 r.	% wykonania (5/7)
				dla jednostek sektora finansów publicznych	dla jednostek spoza sektora finansów publicznych		
1	2	3	4	5	6	7	8
801		Oświata i wychowanie	4 089 955,00	0,00	4 089 955,00	4 065 883,61	99,41%
	80116	Szkoły policealne	111 255,00	0,00	111 255,00	111 253,40	100,00%
		Niepubliczne Policealne Studium Zawodowe Wejherowo, Os. Kaszubskie 27	74 016,00		74 016,00	74 015,56	100,00%
		Policealna Szkoła Zawodowa Luzino, ul. Młyńska 1	26 999,00		26 999,00	26 998,48	100,00%
		Policealna Szkoła Zawodowa "Edukator" Rumia, ul. Świętojańska 11	10 240,00		10 240,00	10 239,36	99,99%
	80117	Branzowe szkoły I i II stopnia	1 476 226,00		1 476 226,00	1 476 224,70	100,00%
		Niepubliczna Szkoła Rzemiosła Wejherowo, ul. Kalwaryjska 3	1 308 032,00		1 308 032,00	1 308 031,10	100,00%
		Branzowa Szkoła I Stopnia Towarzystwa Salezjańskie w Kniewie	168 194,00		168 194,00	168 193,60	100,00%
	80120	Lica ogólnokształcące	1 099 884,00		1 099 884,00	1 099 881,20	100,00%
		Salezjańskie Liceum Ogólnokształcące w Rumi, ul. Świętojańska 1	675 300,00		675 300,00	675 299,52	100,00%
		Prywatne Liceum Ogólnokształcące dla Dorosłych Wejherowo Os.1000-Lecia 15	48 061,00		48 061,00	48 060,56	100,00%
		Niepubliczne Liceum Ogólnokształcące dla Dorosłych Wejherowo, Os. Kaszubskie 27	259 567,00		259 567,00	259 566,28	100,00%

Dz.	Rozdz.	Treść	Plan na dzień 31.12.2018 r.	w tym:		Wykonanie na dzień 31.12.2018 r.	% wykonania (5/7)
				dla jednostek sektora finansów publicznych	dla jednostek spoza sektora finansów publicznych		
1	2	3	4	5	6	7	8
		Trzyletnie Liceum Ogólnokształcące dla Dorosłych Luzino ul. Młyńska 1	61 016,00		61 016,00	61 015,04	100,00%
		Liceum Ogólnokształcące dla Dorosłych "Edukator" Rumia, ul. Świętojańska 11	55 940,00		55 940,00	55 939,80	100,00%
	80130	Szkoły zawodowe	1 252 207,00		1 252 207,00	1 252 206,75	100,00%
		Niepubliczna Szkoła Rzemiosła Wejherowo, ul. Kalwaryjska 3	1 252 207,00		1 252 207,00	1 252 206,75	100,00%
	80152	Realizacja zadań wymagających stosowania specjalnej organizacji nauki i metod pracy dla dzieci i młodzieży w gimnazjach, klasach dotychczasowego gimnazjum prowadzonych w szkołach innego typu, liceach ogólnokształcących, technicach, szkołach policealnych, branżowych szkołach I i II stopnia i klasach dotychczasowej zasadniczej szkoły zawodowej prowadzonych w branżowych szkołach I stopnia oraz szkołach	150 383,00		150 383,00	126 317,56	84,00%
		Salezjańskie LO w Rumi, ul. Świętojańska 1	50 245,00		50 245,00	50 244,96	100,00%
		Niepubliczna Szkoła Rzemiosła Wejherowo, ul. Kalwaryjska 3	100 138,00		100 138,00	76 072,60	75,97%
854		Edukacyjna opieka wychowawcza	3 786 384,00		3 786 384,00	3 774 668,35	99,69%
	85404	Wczesne wspomaganie rozwoju dziecka	1 877 000,00		1 877 000,00	1 873 734,03	99,83%

Dz.	Rozdz.	Treść	w tym:			Wykonanie na dzień 31.12.2018 r.	% wykonania (5/7)
			Plan na dzień 31.12.2018 r.	dla jednostek sektora finansów publicznych	dla jednostek spoza sektora finansów publicznych		
1	2	3	4	5	6	7	8
		Centrum Psychologiczno-Pedagogiczne TRAMPOLINA Wejherowo, ul. Sobieskiego 221/3	571 719,00		571 719,00	571 635,12	99,99%
		Niepubliczna Poradnia Psychologiczno-Pedagogiczna Nr 1 "Fundacji Dobroczyńca" Rumia, ul. Janowska 16	591 629,00		591 629,00	591 627,54	100,00%
		Poradnia Psychologiczno-Pedagogiczna PEGAZ Rumia	571 113,00		571 113,00	568 673,28	99,57%
		Niepubliczna Poradnia Psychologiczno-Pedagogiczna Luzino ul. Młyńska 1	116 993,00		116 993,00	116 252,22	99,37%
		Ośrodek Rehabilitacyjno-Edukacyjno-Wychowawczy Strzecz, ul. Derdowskiego 1	25 546,00		25 546,00	25 545,87	100,00%
	85419	Ośrodki rewalidacyjno-wychowawcze	1 909 384,00		1 909 384,00	1 900 934,32	99,56%
		Niepubliczny Ośrodek Rewalidacyjno-Wychowawczy w Wejherowie ul. Chopina 15	502 450,00		502 450,00	498 262,52	99,17%
		Ośrodek Rehabilitacyjno-Edukacyjno-Wychowawczy Strzecz, ul. Derdowskiego 1	1 406 934,00		1 406 934,00	1 402 671,80	99,70%
921		Kultura i ochrona dziedzictwa narodowego	2 313 927,00	2 313 927,00	0,00	2 313 927,00	100,00%
	92116	Biblioteki	570 730,00	570 730,00	0,00	570 730,00	100,00%
		Powiatowa Biblioteka Publiczna w Wejherowie	570 730,00	570 730,00	0,00	570 730,00	100,00%

Dz.	Rozdz.	Treść	w tym:			Wykonanie na dzień 31.12.2018 r.	% wykonania (5/7)
			Plan na dzień 31.12.2018 r.	dla jednostek sektora finansów publicznych	dla jednostek spoza sektora finansów publicznych		
1	2	3	4	5	6	7	8
	92118	Muzea	1 743 197,00	1 743 197,00	0,00	1 743 197,00	100,00%
		Muzeum Piśmiennictwa i Muzyki Kaszubsko- Pomorskiej w Wejherowie	1 743 197,00	1 743 197,00		1 743 197,00	100,00%
Razem			10 190 266,00	2 313 927,00	7 876 339,00	10 154 478,96	99,65%

PRZEWODNICZĄCY ZARZĄDU


dr. Gabriela Lisius

Załącznik Nr 10

Plan i wykonanie dochodów budżetu powiatu wejherowskiego z tytułu korzystania z tytułu korzystania ze środowiska oraz wydatków związanych z realizacją zadań z zakresu ochrony środowiska na dzień 31.12.2018 r.

do Informacji opisowej
o przebiegu wykonania budżetu
powiatu wejherowskiego
za 2018 rok

Dz.	Rozdz.	§	Wyszczególnienie	Plan na dzień 31.12.2018 r.		Wykonanie na dzień 31.12. 2018 r.		% wykonania	
				dochody	wydatki	dochody	wydatki	dochody (7/5)	wydatki (8/6)
1	2	3	4	5	6	7	8	9	10
900			Gospodarka komunalna i ochrona środowiska	600 000,00	1 136 915,00	512 288,25	938 606,58	85,38%	82,56%
	90019		Wpływy i wydatki związane z gromadzeniem środków z opłat i kar za korzystanie ze środowiska	600 000,00	1 136 915,00	512 288,25	938 606,58	85,38%	82,56%
		0690	Wpływy z różnych opłat	600 000,00		512 288,25		85,38%	-
			1) Wydatki jednostek budżetowych w tym:		336 716,00		278 606,58		82,74%
			- wydatki związane z realizacją ich statutowych zadań		336 716,00		278 606,58		82,74%
			2) Dotacje na zadania bieżące		90 000,00		90 000,00		100,00%
			3) Wydatki majątkowe		710 199,00		570 000,00		80,26%
			Razem	600 000,00	1 136 915,00	512 288,25	938 606,58	85,38%	82,56%

PRZEWODNICZĄCY ZORZĄDU

dr Gabriela Lisius