

**Uchwała Nr V/XXVI/253/16**  
**Rady Powiatu Wejherowskiego**  
**z dnia 16 grudnia 2016r.**

**w sprawie zmiany wieloletniej prognozy finansowej powiatu wejherowskiego na lata 2016-2021.**

*Na podstawie: art. 232 ustawy z dnia 27 sierpnia 2009r. o finansach publicznych (t. j. Dz. U. z 2016r. poz. 1870).*

**Rada Powiatu Wejherowskiego**  
**uchwała, co następuje:**

**§ 1**

1. Zmienia się wieloletnią prognozę finansową powiatu wejherowskiego na lata 2016-2021 wraz z prognozą kwoty długu i spłaty zobowiązań na lata 2016-2021 przyjętą Uchwałą Nr V/XIV/143/15 Rady Powiatu Wejherowskiego z dnia 18 grudnia 2015 r. zgodnie z załącznikiem nr 1 do niniejszej uchwały.
2. Zmienia się wykaz przedsięwzięć wieloletnich przyjętą Uchwałą Nr V/XIV/143/15 Rady Powiatu Wejherowskiego z dnia 18 grudnia 2015r. zgodnie z załącznikiem nr 2 do niniejszej uchwały.

**§ 2**

Wykonanie uchwały powierza się Zarządowi Powiatu Wejherowskiego.

**§3**

Uchwała wchodzi w życie z dniem podjęcia .



Przewodniczący Rady  
Ryszard Czarnecki

## Objaśnienia do zmiany wieloletniej prognozy finansowej powiatu wejherowskiego na lata 2016 – 2021

Zmiana wieloletniej prognozy finansowej powiatu wejherowskiego na lata 2016 – 2021 wynika z wprowadzenia w Wykazie przedsięwzięć wieloletnich na lata 2016 – 2021 nowych zadań związanych z:

- 1) programami realizowanymi z udziałem środków, o których mowa w art. 5 ust. 1 pkt 2 i 3 ustawy o finansach publicznych:

### **Dochody bieżące:**


- projekt 3.3.1. Jakość edukacji zawodowej: "Zintegrowany rozwój publicznego szkolnictwa zawodowego w Powiecie Wejherowskim poprzez wzrost jakości edukacji zawodowej w ramach przedsięwzięcia strategicznego - Kształtowanie sieci ponadgimnazjalnej szkół zawodowych uwzględniającej potrzeby subregionalnych i regionalnego rynku pracy", którego dochody w poszczególnych latach będą przedstawiały się następująco:

rok 2016	560.052 zł
rok 2017	2.299.500 zł
rok 2018	2.022.203 zł
rok 2019	1.991.000 zł
rok 2020	<u>1.240.366 zł</u>
Razem	8.113.121 zł

Natomiast wydatki bieżące związane z realizacją zadania pn.: "Zintegrowany rozwój publicznego szkolnictwa zawodowego w Powiecie Wejherowskim poprzez wzrost jakości edukacji zawodowej w ramach przedsięwzięcia strategicznego - Kształtowanie sieci ponadgimnazjalnej szkół zawodowych uwzględniającej potrzeby subregionalnych i regionalnego rynku pracy" będą realizowane przez poszczególne placówki. Wysokość tych wydatków w poszczególnych placówkach w rozbiciu na lata przedstawia się następująco:

### Starostwo Powiatowe w Wejherowie

rok 2016	471.419 zł
rok 2017	76.453 zł
rok 2018	76.454 zł
rok 2019	76.454 zł
rok 2020	<u>125.289 zł</u>
Razem	826.069 zł



Zespół Szkół Ponadgimnazjalnych nr 2 w Wejherowie

rok 2016	11.011 zł
rok 2017	599.598 zł
rok 2018	632.819 zł
rok 2019	576.219 zł
rok 2020	147.319 zł

Razem 1.966.966 zł

Zespół Szkół Ponadgimnazjalnych nr 3 w Wejherowie

rok 2016	12.936 zł
rok 2017	558.643 zł
rok 2018	477.528 zł
rok 2019	490.437 zł
rok 2020	293.883 zł

Razem 1.833.427 zł

Zespół Szkół Ponadgimnazjalnych nr 4 w Wejherowie

rok 2016	12.655 zł
rok 2017	822.795 zł
rok 2018	551.859 zł
rok 2019	547.559 zł
rok 2020	271.740 zł

Razem 2.206.608 zł

Zespół Szkół Ponadgimnazjalnych nr 2 w Rumi

rok 2016	13.079 zł
rok 2017	160.361 zł
rok 2018	168.642 zł
rok 2019	172.642 zł
rok 2020	161.592 zł

Razem 676.316 zł

Powiatowy Zespół Szkół Policealnych w Wejherowie

rok 2016	27.601 zł
rok 2017	297.853 zł
rok 2018	298.470 zł
rok 2019	307.791 zł
rok 2020	337.241 zł



Razem	1.268.956 zł
Powiatowy Zespół Poradni Psychologiczno-Pedagogicznych w Wejherowie	
rok 2016	11.351 zł
rok 2017	39.297 zł
rok 2018	41.120 zł
rok 2019	41.120 zł
rok 2020	41.120 zł
<hr/>	
Razem	174.008 zł

**Dochody bieżące:**


- Projekt 4.1. Infrastruktura ponadgimnazjalnych szkół zawodowych: "Zintegrowany rozwój szkolnictwa zawodowego w Powiecie Wejherowskim poprzez rozbudowę i doposażanie infrastruktury publicznych ponadgimnazjalnych szkół zawodowych w ramach przedsięwzięcia strategicznego - Kształtowanie sieci ponadgimnazjalnych szkół zawodowych uwzględniającej potrzeby subregionalnych i regionalnego rynku pracy - Infrastruktura ponadgimnazjalnych szkół zawodowych", którego dochody w poszczególnych latach będą przedstawiały się następująco:

rok 2016	20.910 zł
rok 2017	100.237 zł
rok 2018	101.498 zł
rok 2019	125.676 zł
<hr/>	
Razem	348.321 zł

**Dochody majątkowe:**

- Projekt 4.1. Infrastruktura ponadgimnazjalnych szkół zawodowych: "Zintegrowany rozwój szkolnictwa zawodowego w Powiecie Wejherowskim poprzez rozbudowę i doposażanie infrastruktury publicznych ponadgimnazjalnych szkół zawodowych w ramach przedsięwzięcia strategicznego - Kształtowanie sieci ponadgimnazjalnych szkół zawodowych uwzględniającej potrzeby subregionalnych i regionalnego rynku pracy - Infrastruktura ponadgimnazjalnych szkół zawodowych", którego dochody w poszczególnych latach będą przedstawiały się następująco:

rok 2017	6.360.357 zł
rok 2018	5.166.918 zł
rok 2019	7.105.781 zł
<hr/>	
Razem	18.633.056 zł



Wydatki majątkowe związane z realizacją zadania pn.: „Zintegrowany rozwój szkolnictwa zawodowego w powiecie Wejherowskim poprzez rozbudowę i doposażenie infrastruktury publicznych ponadgimnazjalnych szkół zawodowych w ramach przedsięwzięcia strategicznego- Kształtowanie sieci ponadgimnazjalnych szkół zawodowych uwzględniającej potrzeby subregionalnych i regionalnego rynku pracy” będą realizowane przez poszczególne placówki. Wysokość tych wydatków w poszczególnych placówkach w rozbiciu na lata przedstawia się następująco:

Zespół Szkół Ponadgimnazjalnych nr 2 w Wejherowie	
rok 2017	1.488.337 zł
rok 2018	1.488.337 zł
rok 2019	4.391.941 zł
Razem	7.368.615 zł
Zespół Szkół Ponadgimnazjalnych nr 3 w Wejherowie	
rok 2017	1.901.349 zł
rok 2018	1.134.951 zł
Razem	3.036.300 zł
Zespół Szkół Ponadgimnazjalnych nr 4 w Wejherowie	
rok 2017	1.102.000 zł
rok 2018	1.102.000 zł
rok 2019	2.713.840 zł
Razem	4.917.840 zł
Zespół Szkół Ponadgimnazjalnych nr 2 w Rumi	
rok 2017	1.074.282 zł
rok 2018	1.044.569 zł
Razem	2.118.851 zł
Powiatowy Zespół Szkół Policealnych w Wejherowie	
rok 2017	794.389 zł
rok 2018	397.061 zł
Razem	1.191.450 zł

Ponadto zmiany dokonano w projekcie pn. "Termomodernizacja budynku Zespołu Szkół Ponadgimnazjalnych nr 2 w Wejherowie - Redukcja emisji gazów cieplarnianych i zanieczyszczeń powietrza oraz zwiększenie udziału energii pochodzącej ze źródeł

odnawialnych w ogólnym bilansie zużycia energii" w związku z podpisaniem aneksu.  
Wysokość wydatków w rozbiciu na lata przedstawia się następująco:

Zespół Szkół Ponadgimnazjalnych nr 2 w Wejherowie

rok 2016	741.206 zł
rok 2017	764.834 zł
<hr/>	
Razem	1.506.040 zł

W Wieloletniej Prognozie Finansowej dokonano odpowiednich zmian związanych z wprowadzeniem powyższych przedsięwzięć w wysokościach przypadających na poszczególne lata. W związku z powyższym zwiększeniu, w latach 2016 – 2021 ulegną następujące pozycje Wieloletniej Prognozy Finansowej:

poz.1.1 – Dochody bieżące

poz. 1.1.5 – Dochody bieżące z tytułu dotacji i środków przeznaczonych na cele bieżące

poz. 1.2 - Dochody majątkowe, w tym:

poz. 1.2.2 Dochody majątkowe z tytułu dotacji oraz środków przeznaczonych na inwestycje

poz. 2.1 – Wydatki bieżące

poz. 2.2 - Wydatki majątkowe

poz. 11.3.1 Wydatki bieżące objęte limitem, o którym mowa w art. 226 ust. 3 pkt. 4 ustawy

o finansach publicznych

poz. 11.3.2 Wydatki majątkowe objęte limitem, o którym mowa w art. 226 ust. 3 pkt. 4 ustawy o finansach publicznych


poz. 11.4 Wydatki inwestycyjne kontynuowane

poz. 11.5 Nowe wydatki inwestycyjne

poz. 12.1, 12.1.1 i poz. 12.1.1.1 Dotycząca dochodów bieżących na programy i projekty lub zadania finansowane z udziałem środków, o których mowa w art. 5 ust. 1 pkt 2 ustawy o finansach publicznych wynikających z zawartych umów

poz. 12.2, 12.2.1 i 12.2.1.1 Dotycząca dochodów majątkowych na programy i projekty lub zadania finansowane z udziałem środków, o których mowa w art. 5 ust. 1 pkt 2 ustawy o finansach publicznych wynikających z zawartych umów

poz. 12.3, 12.3.1 i 12.3.2 Dotyczą wydatków bieżących na programy i projekty lub zadania finansowane z udziałem środków, o których mowa w art. 5 ust. 1 pkt 2 ustawy o finansach publicznych wynikających z zawartych umów



poz. 12.4, 12.4.1 i 12.4.2 Dotyczą wydatków majątkowych na programy i projekty lub zadania finansowane z udziałem środków, o których mowa w art. 5 ust. 1 pkt 2 ustawy o finansach publicznych wynikających z zawartych umów


poz. 12.5, 12.5.1 Dotyczą wydatków na wkład krajowy w związku z umową na realizację programu, projektu lub zadania finansowego z udziałem środków, o których mowa w art. 5 ust. 1 pkt 2 ustawy o finansach publicznych bez względu na stopień finansowania tymi środkami

poz. 12.6. i 12.6.1 Dotyczą wydatków na wkład krajowy w związku z zawartą po dniu 1 stycznia 2013r. umową na realizację programu, projektu lub zadania finansowego w co najmniej 60% środkami, o których mowa w art. 5 ust. 1 pkt 2 ustawy o finansach publicznych

Biorąc powyższe pod uwagę zasadne jest podjęcie niniejszej uchwały.

Uchwałę przedłożył Zarząd Powiatu Wejherowskiego.

Sporządził: Aleksandra Rutkowska



Wieloletnia prognoza finansowa na lata 2016 - 2021

Lp.	Wykazanie	Wykonanie									
		2013	2014	2015	2015	2016	2017	2018	2019	2020	2021
<b>Wyszczególnienie</b>											
1	Dochody ogółem	141 840 163,70	147 151 535,00	149 700 259,00	160 263 437,00	160 108 046,00	160 263 437,00	162 304 420,00	160 357 350,00	152 364 126,00	150 846 060,00
1.1	Dochody budżetowe	133 327 192,88	141 878 710,89	143 802 974,00	152 674 056,00	154 146 277,00	152 674 056,00	155 645 494,00	153 251 509,00	152 364 126,00	130 846 060,00
1.1.1	dochody z tytułu udziału we wpływach z podatku dochodowego od osób fizycznych	30 363 046,00	33 116 118,00	34 393 770,00	37 809 499,00	37 809 499,00	37 809 499,00	37 809 499,00	37 809 499,00	37 809 499,00	37 809 499,00
1.1.2	dochody z tytułu udziału we wpływach z podatku dochodowego od osób prawnych	748 265,52	883 336,45	705 000,00	778 000,00	778 000,00	778 000,00	778 000,00	778 000,00	778 000,00	778 000,00
1.1.3	podatki i opłaty	5 660 741,66	6 094 160,55	5 672 221,00	5 668 277,00	6 095 898,00	5 668 277,00	5 668 277,00	5 668 277,00	5 668 277,00	5 668 277,00
1.1.3.1	z podatku od nieruchomości	0,00	0,00	0,00	0,00	0,00	0,00	0,00	0,00	0,00	0,00
1.1.3.2	z subwencji ogólnych	61 584 344,00	65 628 062,00	67 994 182,00	73 384 411,00	70 211 021,00	73 384 411,00	73 219 021,00	75 219 021,00	75 219 021,00	75 219 021,00
1.1.4	z tytułu dotacji	26 466 102,44	26 096 236,58	24 254 872,00	24 893 730,82	27 972 278,00	24 893 730,82	24 020 756,00	23 626 811,00	22 759 388,00	21 221 322,00
1.2	Dochody majątkowe, w tym:	8 312 970,82	5 272 823,11	5 897 285,00	991 241,20	5 961 319,00	7 589 281,00	8 658 926,00	7 105 781,00	0,00	0,00
1.2.1	ze sprzedaży majątku	269 719,72	384 187,93	153 783,00	229 653,00	0,00	0,00	0,00	0,00	0,00	0,00
1.2.2	z tytułu dotacji oraz środków przeznaczonych na inwestycje	7 853 835,22	4 602 535,63	5 509 243,00	5 555 833,00	5 555 833,00	7 493 908,00	8 658 926,00	7 105 781,00	0,00	0,00
2	Wydatki ogółem	136 759 909,02	145 369 770,69	152 913 482,00	145 066 097,00	179 066 097,00	159 763 417,00	161 884 260,00	160 357 350,00	152 364 126,00	150 846 060,00
2.1	Wydatki budżetowe, w tym:	123 923 779,28	128 909 233,99	138 398 957,00	132 123 137,47	153 883 507,00	144 255 683,00	147 251 560,00	146 842 641,00	145 955 198,00	144 437 130,00
2.1.1	z tytułu porządku i gwarancji	0,00	0,00	0,00	0,00	0,00	0,00	0,00	0,00	0,00	0,00
2.1.1.1	w tym: gwarancje i poręczenia podlegające wyłączeniu z limitu spłaty zobowiązań, o którym mowa w art. 243 ustawy	0,00	0,00	0,00	0,00	0,00	0,00	0,00	0,00	0,00	0,00
2.1.2	na spłatę przyjętych zobowiązań samodzielnego publicznego zakładu opieki zdrowotnej prześladowanego na zasadach określonych w przepisach o działalności leczniczej, w wysokości w której nie podlegają sfinansowaniu dotacji z budżetu państwa	0,00	0,00	0,00	0,00	0,00	0,00	0,00	0,00	0,00	0,00
2.1.3	wydatki na obsługę długu, w tym:	444 713,48	317 748,62	327 000,00	121 000,00	121 000,00	40 000,00	15 000,00	0,00	0,00	0,00
2.1.3.1	odsetki i dyskonto określone w art. 243 ust. 1 ustawy, w tym:	0,00	0,00	0,00	0,00	0,00	0,00	0,00	0,00	0,00	0,00
2.1.3.1.1	odsetki i dyskonto podlegające wyłączeniu z limitu spłaty zobowiązań, o którym mowa w art. 243 ustawy, w terminie nie dłuższym niż 90 dni po zakończeniu programu, projektu lub zadania i otrzymaniu refundacji z tych środków (bez odsetki dyskonta od zobowiązań na wkład krajowy)	0,00	0,00	0,00	0,00	0,00	0,00	0,00	0,00	0,00	0,00
2.1.3.1.2	odsetki i dyskonto podlegające wyłączeniu z limitu spłaty zobowiązań, o którym mowa w art. 243 ustawy, z tytułu zobowiązań, zabezpieczonych na wkład krajowy	0,00	0,00	0,00	0,00	0,00	0,00	0,00	0,00	0,00	0,00
2.2	Wydatki majątkowe	12 838 129,74	16 460 536,70	14 514 525,00	16 182 530,00	13 433 851,47	15 507 731,00	14 532 694,00	13 514 709,00	6 408 928,00	6 408 928,00
3	Przychody budżetu	5 086 254,69	1 781 764,31	-3 213 223,00	-9 958 051,00	0,00	-999 920,00	500 160,00	0,00	0,00	0,00
4	Narzędzia budżetowa z lat ubiegłych	8 729 594,71	10 627 039,23	7 719 993,00	13 053 015,00	0,00	0,00	0,00	0,00	0,00	0,00
4.1	w tym na pokrycie deficytu budżetu	0,00	0,00	0,00	0,00	0,00	0,00	0,00	0,00	0,00	0,00
4.1.1	w tym na pokrycie deficytu budżetu	0,00	0,00	0,00	0,00	0,00	0,00	0,00	0,00	0,00	0,00
4.2	Wolne środki, o których mowa w art. 217 ust. 2 pkt 6 ustawy	5 229 594,71	9 127 039,23	7 719 993,00	5 862 987,00	0,00	0,00	0,00	0,00	0,00	0,00
4.2.1	w tym na pokrycie deficytu budżetu	0,00	0,00	0,00	0,00	0,00	0,00	0,00	0,00	0,00	0,00
4.3	Kredyty, pożyczki, emisja papierów wartościowych	3 500 000,00	1 500 000,00	0,00	0,00	0,00	0,00	0,00	0,00	0,00	0,00
4.3.1	w tym na pokrycie deficytu budżetu	0,00	0,00	0,00	0,00	0,00	0,00	0,00	0,00	0,00	0,00
4.4	Inne przychody niezwiązane z zasługaniem długu	0,00	0,00	0,00	0,00	0,00	0,00	0,00	0,00	0,00	0,00
4.4.1	w tym na pokrycie deficytu budżetu	0,00	0,00	0,00	0,00	0,00	0,00	0,00	0,00	0,00	0,00
5	Rozchody budżetu	4 688 810,16	4 688 810,16	4 506 770,00	3 094 984,00	3 094 984,00	499 920,00	500 160,00	0,00	0,00	0,00
5.1	Spłaty rat kapitałowych kredytów i pożyczek oraz wykup papierów wartościowych	4 688 810,16	4 688 810,16	4 506 770,00	3 094 984,00	3 094 984,00	499 920,00	500 160,00	0,00	0,00	0,00
5.1.1	w tym liczna kwota przypadających na dany rok kwot ustawowych wyliczeń z limitu spłaty zobowiązań, o którym mowa w art. 243 ustawy, z tego:	0,00	0,00	0,00	0,00	0,00	0,00	0,00	0,00	0,00	0,00
5.1.1.1	kwota przypadających na dany rok kwot ustawowych wyliczeń określonych w art. 243 ust. 3 ustawy	0,00	0,00	0,00	0,00	0,00	0,00	0,00	0,00	0,00	0,00
5.1.1.2	kwota przypadających na dany rok kwot ustawowych wyliczeń określonych w art. 243 ust. 3a ustawy	0,00	0,00	0,00	0,00	0,00	0,00	0,00	0,00	0,00	0,00
5.1.1.3	kwota przypadających na dany rok kwot ustawowych wyliczeń innych niż określone w art. 243 ustawy	0,00	0,00	0,00	0,00	0,00	0,00	0,00	0,00	0,00	0,00
5.2	Inne rozchody niezwiązane ze spłatą długu	0,00	0,00	0,00	0,00	0,00	0,00	0,00	0,00	0,00	0,00
6	Kwota długu	11 790 444,52	8 601 834,36	4 035 064,36	1 000 980,00	1 000 980,00	500 160,00	0,00	0,00	0,00	0,00
7	Kwota zobowiązań wynikających z przejęcia przez jednostkę samorządu terytorialnego zobowiązań po likwidowanych przedsiębiorstwach funkcjonujących zależnie od sądownictwa finansowego państwa	0,00	0,00	0,00	0,00	0,00	0,00	0,00	0,00	0,00	0,00
8	Różnica między zobowiązaniami budżetowymi a wydatkami budżetowymi	9 603 113,60	13 969 476,90	5 904 017,00	263 160,00	14 484 578,76	8 418 373,00	6 595 928,00	6 408 928,00	6 408 928,00	6 408 928,00
8.1	Różnica między zobowiązaniami budżetowymi a wydatkami budżetowymi	14 833 008,31	22 096 516,13	13 124 010,00	13 316 195,00	22 204 572,14	8 418 373,00	6 595 928,00	6 408 928,00	6 408 928,00	6 408 928,00
8.2	Różnica między zobowiązaniami budżetowymi a wydatkami budżetowymi, pomniejszonymi o wydatki	0,00	0,00	0,00	0,00	0,00	0,00	0,00	0,00	0,00	0,00



Wykonanie Plan 3 kw. Wykonanie

l.p.	Wyszczególnienie	2013	2014	2015	2015	2016	2017	2018	2019	2020	2021
9	Wskaznik spłaty zobowiązań	x	x	x	x	x	x	x	x	x	x
9.1	Wskaznik planowanej łącznej kwoty spłaty zobowiązań, o której mowa w art. 243 ust. 1 ustawy do dochodów, bez uwzględnienia zobowiązań z tytułu współfinansowania przez jednostkę samorządu terytorialnego i bez uwzględnienia ustawowych wyłączeń przewidzianych na danym rok	3,62%	3,40%	3,23%	3,02%	2,01%	0,34%	0,32%	0,00%	0,00%	0,06%
9.2	Wskaznik planowanej łącznej kwoty spłaty zobowiązań, o której mowa w art. 243 ust. 1 ustawy do dochodów, bez uwzględnienia zobowiązań z tytułu współfinansowania przez jednostkę samorządu terytorialnego, po uwzględnieniu planowanych wyłączeń przewidzianych na dany rok	3,62%	3,40%	3,23%	3,02%	2,01%	0,34%	0,32%	0,00%	0,00%	0,00%
9.3	Kwota zobowiązań z tytułu współfinansowania przez jednostkę samorządu terytorialnego przypadających do spłaty w danym roku budżetowym, zaliczanie do zadania zgodnie z art. 244 ustawy	0,00	0,00	0,00	0,00	0,00	0,00	0,00	0,00	0,00	0,00
9.4	Wskaznik planowanej łącznej kwoty spłaty zobowiązań, o której mowa w art. 243 ust. 1 ustawy do dochodów, po uwzględnieniu zobowiązań z tytułu współfinansowania przez jednostkę samorządu terytorialnego oraz po uwzględnieniu ustawowych wyłączeń przewidzianych na dany rok	3,62%	3,40%	3,23%	3,02%	2,01%	0,34%	0,32%	0,00%	0,00%	0,06%
9.5	Wskaznik dochodów bieżących powiększonych o dochody ze sprzedaży majątku oraz pomniejszonych o wydatki bieżące, do dochodów budżetu, ustalonych dla danego roku (wskaznik jednoroczny)	6,96%	9,07%	3,71%	9,96%	0,31%	5,31%	4,36%	3,11%	4,21%	4,25%
9.6	Dopuszczalny wskaźnik spłaty zobowiązań określony w art. 243 ust. 1 ustawy, po uwzględnieniu ustawowych wyłączeń, obliczony w oparciu o plan 3 kwartałów roku poprzedzającego pierwszy rok prognozy (wskaźnik ustalony w oparciu o średnią arytmetyczną z 3 poprzedzających lat)	x	x	x	x	6,58%	4,36%	3,11%	3,19%	4,42%	4,05%
9.6.1	Dopuszczalny wskaźnik spłaty zobowiązań określony w art. 243 ust. 1 ustawy, po uwzględnieniu ustawowych wyłączeń, obliczony w oparciu o wykonanie roku poprzedzającego pierwszy rok prognozy (wskaźnik ustalony w oparciu o średnią arytmetyczną z 3 poprzedzających lat)	x	x	x	x	8,66%	6,45%	5,19%	3,19%	4,42%	4,05%
9.7	Informacja o spełnieniu wskazanego spłaty zobowiązań określonego w art. 243 ust. 1 ustawy, po uwzględnieniu zobowiązań z tytułu współfinansowania przez jednostkę samorządu terytorialnego oraz po uwzględnieniu ustawowych wyłączeń, obliczonego w oparciu o plan 3 kwartałów roku poprzedzającego rok budżetowy	x	x	x	x	Spełniona	Spełniona	Spełniona	Spełniona	Spełniona	Spełniona
9.7.1	Informacja o spełnieniu wskazanego spłaty zobowiązań określonego w art. 243 ust. 1 ustawy, po uwzględnieniu zobowiązań z tytułu współfinansowania przez jednostkę samorządu terytorialnego oraz po uwzględnieniu ustawowych wyłączeń, obliczonego w oparciu o wykonanie roku poprzedzającego rok budżetowy	x	x	x	x	Spełniona	Spełniona	Spełniona	Spełniona	Spełniona	Spełniona
10	Przeznaczenie prognozowanej raty z tytułu budżetowej, w tym na:	0,00	0,00	0,00	0,00	0,00	499 920,00	500 160,00	0,00	0,00	0,00
10.1	Spłaty kredytów, pożyczek i wykup papierów wartościowych	0,00	0,00	0,00	0,00	0,00	499 920,00	500 160,00	0,00	0,00	0,00
11	Informacje uzupełniające o wydatkach budżetowych	x	x	x	x	x	x	x	x	x	x
11.1	Wydatki bieżące na wyodrębnione składki od nich należące	68 120 948,99	71 475 947,56	75 588 635,00	74 434 616,47	70 445 583,00	80 231 560,00	82 237 144,00	82 237 144,00	82 237 144,00	82 237 144,00
11.2	Wydatki związane z funkcjonowaniem organów jednostki samorządu terytorialnego	9 505 516,99	9 779 613,98	10 655 300,00	10 182 020,19	16 202 414,00	13 405 500,00	15 790 637,00	15 790 637,00	15 790 637,00	15 790 637,00
11.3	Wydatki objęte limitem, o którym mowa w art. 226 ust. 3 pkt 4 ustawy	6 343 817,33	4 085 925,51	2 621 023,00	2 400 226,00	2 400 226,00	19 321 633,00	13 750 529,00	9 732 512,00	1 695 396,00	206 041,00
11.3.1	biżuteria	3 184 648,33	2 711 219,51	677 547,00	382 598,28	1 287 766,00	3 813 899,00	3 106 565,00	2 636 731,00	1 695 396,00	206 041,00
11.3.2	majtkowe	3 159 169,00	1 374 706,00	1 943 476,00	1 085 935,32	1 112 460,00	13 507 734,00	10 643 964,00	7 105 781,00	0,00	0,00
11.4	Wydatki inwestycyjne	2 370 667,00	800 000,00	1 902 886,00	1 045 203,32	802 460,00	3 922 834,00	10 643 964,00	7 105 781,00	0,00	0,00
11.5	Nowe wydatki inwestycyjne	7 291 911,53	14 288 708,11	11 299 922,00	11 011 348,15	12 167 732,00	11 283 981,00	3 908 730,00	6 408 928,00	6 408 928,00	6 408 928,00
11.6	Wydatki majątkowe w formie dotacji	329 597,13	1 341 828,59	1 151 090,00	1 196 775,00	1 492 564,00	0,00	0,00	0,00	0,00	0,00
12	Finansowanie programów, projektów lub zadań realizowanych z udziałem środków, o których mowa w art. 5 ust. 1 pkt 2 i 3 ustawy	x	x	x	x	x	x	x	x	x	x
12.1	Dochody bieżące na programy, projekty lub zadania finansowane z udziałem środków, o których mowa w art. 5 ust. 1 pkt 2 i 3 ustawy	2 462 117,31	2 433 542,95	576 978,00	534 326,25	979 500,00	3 532 299,00	2 799 434,00	2 405 539,00	1 518 066,00	0,00
12.1.1	- w tym środki określone w art. 5 ust. 1 pkt 2 ustawy	2 153 723,66	2 085 488,27	529 245,00	494 372,44	896 101,00	3 389 411,00	2 671 775,00	2 275 958,00	1 449 102,00	0,00
12.1.1.1	- w tym środki określone w art. 5 ust. 1 pkt 2 ustawy wynikające wyłącznie z zawartych umów na realizację programów, projektów lub zadań	2 153 723,66	2 085 488,27	529 245,00	494 372,44	896 101,00	2 389 411,00	2 671 775,00	2 275 958,00	1 449 102,00	0,00
12.2	Dochody majątkowe na programy, projekty lub zadania finansowane z udziałem środków, o których mowa w art. 5 ust. 1 pkt 2 i 3 ustawy	5 087 346,44	113 052,38	288 127,00	2 496 037,96	697 371,00	6 748 323,00	8 638 926,00	7 105 781,00	0,00	0,00
12.2.1	- w tym środki określone w art. 5 ust. 1 pkt 2 ustawy	5 087 346,44	113 052,38	288 127,00	2 496 037,96	697 371,00	5 794 270,00	7 883 888,00	6 039 914,00	0,00	0,00
12.2.1.1	- w tym środki określone w art. 5 ust. 1 pkt 2 ustawy wynikające wyłącznie z zawartych umów na realizację programów, projektów lub zadań	5 087 346,44	113 052,38	288 127,00	2 496 037,96	697 371,00	5 794 270,00	7 883 888,00	6 039 914,00	0,00	0,00
12.3	Wydatki bieżące na programy, projekty lub zadania finansowane z udziałem środków, o których mowa w art. 5 ust. 1 pkt 2 i 3 ustawy	2 753 813,25	2 351 173,45	681 465,00	436 065,04	1 338 697,00	3 787 799,00	3 104 565,00	2 626 731,00	1 695 396,00	206 041,00
12.3.1	- w tym finansowane środkami określonymi w art. 5 ust. 1 pkt 2 ustawy	2 753 813,25	2 351 173,45	653 731,00	399 676,69	1 254 303,00	2 364 897,00	2 716 734,00	2 247 075,00	1 456 893,00	185 437,00
12.3.2	Wydatki bieżące na realizację programów, projektów lub zadań wynikające wyłącznie z zawartych umów z podmiotem dysponującym środkami, o których mowa w art. 5 ust. 1 pkt 2 ustawy	2 753 813,25	2 351 173,45	633 731,00	399 676,69	1 254 303,00	2 364 897,00	2 716 734,00	2 247 075,00	1 456 893,00	185 437,00
12.4	Wydatki majątkowe na programy, projekty lub zadania finansowane z udziałem środków, o których mowa w art. 5 ust. 1 pkt 2 i 3 ustawy	14 875,60	574 706,00	1 902 886,00	1 045 203,32	922 282,00	12 279 734,00	7 500 964,00	7 105 781,00	0,00	0,00
12.4.1	- w tym finansowane środkami określonymi w art. 5 ust. 1 pkt 2 ustawy	14 875,60	574 706,00	1 556 690,00	875 624,93	681 065,00	8 339 424,00	5 338 734,00	6 039 914,00	0,00	0,00
12.4.2	Wydatki majątkowe na realizację programów, projektów lub zadań wynikające wyłącznie z zawartych umów z podmiotem dysponującym środkami, o których mowa w art. 5 ust. 1 pkt 2 ustawy	0,00	574 706,00	1 556 690,00	875 624,93	681 065,00	8 339 424,00	5 338 734,00	6 039 914,00	0,00	0,00

Wykonanie Plan 3 kw. Wykonanie

lp.	Wykazanie	2013	2014	2015	2015	2016	2017	2018	2019	2020	2021
12.5	Wyniki na wkład krajowy w związku z umową na realizację programu, projektu lub zadania finansowanego z udziałem środków, o których mowa w art. 5 ust. 1 pkt 2 ustawy bez względu na stopień finansowania tymi środkami	0,00	0,00	0,00	0,00	345 611,00	3 940 310,00	2 550 061,00	1 445 523,00	238 503,00	20 604,00
12.5.1	w tym w związku z już zawartą umową na realizację programu, projektu lub zadania	0,00	0,00	0,00	0,00	345 611,00	3 940 310,00	2 550 061,00	1 445 523,00	238 503,00	20 604,00
12.6	Wyniki na wkład krajowy w związku z zawartą po dniu 1 stycznia 2013 r. umową na realizację programu, projektu lub zadania finansowanego w całości 60% środkami, o których mowa w art. 5 ust. 1 pkt 2 ustawy	0,00	0,00	0,00	0,00	345 611,00	3 940 310,00	2 550 061,00	1 445 523,00	238 503,00	20 604,00
12.6.1	w tym w związku z już zawartą umową na realizację programu, projektu lub zadania	0,00	0,00	0,00	0,00	345 611,00	3 940 310,00	2 550 061,00	1 445 523,00	238 503,00	20 604,00
12.7	Przebiegły z tytułu kredytów, pożyczek, emisji papierów wartościowych powstające w związku z umową na realizację programu, projektu lub zadania finansowanego z udziałem środków, o których mowa w art. 5 ust. 1 pkt 2 ustawy bez względu na stopień finansowania tymi środkami	0,00	0,00	0,00	0,00	0,00	0,00	0,00	0,00	0,00	0,00
12.7.1	w tym w związku z już zawartą umową na realizację programu, projektu lub zadania	0,00	0,00	0,00	0,00	0,00	0,00	0,00	0,00	0,00	0,00
12.8	Przebiegły z tytułu kredytów, pożyczek, emisji papierów wartościowych powstające w związku z zawartą po dniu 1 stycznia 2013 r. umową na realizację programu, projektu lub zadania finansowanego w co najmniej 60% środkami, o których mowa w art. 5 ust. 1 pkt 2 ustawy	0,00	0,00	0,00	0,00	0,00	0,00	0,00	0,00	0,00	0,00
12.8.1	w tym w związku z już zawartą umową na realizację programu, projektu lub zadania	0,00	0,00	0,00	0,00	0,00	0,00	0,00	0,00	0,00	0,00
13	Kwoty dotyczące przejęcia i spłaty zobowiązań po samorządnych publicznych zakładach opieki zdrowotnej oraz powołania ukłerniczo wyroku	x	x	x	x	x	x	x	x	x	x
13.1	Kwota zobowiązań wynikających z przejęcia przez jednostkę samorządu terytorialnego zobowiązań po likwidowanych i przekształconych samorządnych publicznych zakładach opieki zdrowotnej	0,00	0,00	0,00	0,00	0,00	0,00	0,00	0,00	0,00	0,00
13.2	Decyzje budżetowe z tytułu dotacji celowej z budżetu państwa, o której mowa w art. 196 ustawy z dnia 12 kwietnia 2011 r. o działalności leczniczej (Dz.U. Nr 112, poz. 654, z późn. zm.)	0,00	0,00	0,00	0,00	0,00	0,00	0,00	0,00	0,00	0,00
13.3	Wyniki na spłacie przysiężnych zobowiązań samorządnych publicznych zakładów opieki zdrowotnej przekształconego na przedsiębiorstwa w ramach, o działalności leczniczej	0,00	0,00	0,00	0,00	0,00	0,00	0,00	0,00	0,00	0,00
13.4	Wyniki na spłacie przysiężnych zobowiązań samorządnych publicznych zakładów opieki zdrowotnej przekształconego na przedsiębiorstwa w ramach, o działalności leczniczej	0,00	0,00	0,00	0,00	0,00	0,00	0,00	0,00	0,00	0,00
13.5	Wyniki na spłacie przysiężnych zobowiązań samorządnych publicznych zakładów opieki zdrowotnej likwidowanego na przedsiębiorstwa w ramach, o działalności leczniczej	0,00	0,00	0,00	0,00	0,00	0,00	0,00	0,00	0,00	0,00
13.6	Wyniki na spłacie zobowiązań samorządnych publicznych zakładów opieki zdrowotnej przysiężnych do końca 2011 r. na podstawie przepisów o zakładach opieki zdrowotnej	0,00	0,00	0,00	0,00	0,00	0,00	0,00	0,00	0,00	0,00
13.7	Wyniki bieżące na pokrycie ujemnego wyniku finansowego samorządnych publicznych zakładów opieki zdrowotnej	0,00	0,00	0,00	0,00	0,00	0,00	0,00	0,00	0,00	0,00
14	Dane uzupełniające o długu i jego spłacie	x	x	x	x	x	x	x	x	x	x
14.1	Spłaty na kapitałowych oraz wykup papierów wartościowych, o których mowa w pkt. 5.1, wynikające wyłącznie z tytułu zobowiązań bez zaangażowań	4 688 810,16	4 688 810,16	4 506 770,00	4 506 770,00	3 094 984,00	499 920,00	500 160,00	0,00	0,00	0,00
14.2	Kwota długu, którego planowana spłata dokonana się z wydatków budżetu	0,00	0,00	0,00	0,00	0,00	0,00	0,00	0,00	0,00	0,00
14.3	Wyniki zmniejszające dług, w tym:	0,00	0,00	0,00	0,00	11 235,00	0,00	0,00	0,00	0,00	0,00
14.3.1	spłata zobowiązań wynikających z lat poprzednich, innych niż w pkt 14.3.3	0,00	0,00	0,00	0,00	11 235,00	0,00	0,00	0,00	0,00	0,00
14.3.2	związane z umowami zaliczonymi do tytułów dłużnych wliczanych do państwowego długu publicznego	0,00	0,00	0,00	0,00	0,00	0,00	0,00	0,00	0,00	0,00
14.3.3	wynikające z tytułu wymaganych pożyczek i gwarancji	0,00	0,00	0,00	0,00	0,00	0,00	0,00	0,00	0,00	0,00
14.4	Wynik operacji niedoswojących wpływających na dług (m.in. umorzenia, różnice kursowe)	0,00	0,00	0,00	0,00	0,00	0,00	0,00	0,00	0,00	0,00
15	Dane dotyczące emulowanych obligacji pochodowych	x	x	x	x	x	x	x	x	x	x

## Wykaz przedsięwzięć realizowanych przez powiat wejherowski w latach 2016 - 2021

L.p.	Nazwa i cel	Jednostka odpowiedzialna lub koordynująca	Okres realizacji		Łączne nakłady finansowe	Limit 2016	Limit 2017	Limit 2018	Limit 2019	Limit 2020	Limit 2021	Limit zobowiązań
			od	do								
1	Wydatki na przedsięwzięcia-ogółem (1.1+1.2+1.3)				50 513 541	2 400 226	19 321 633	13 750 529	9 732 512	1 695 396	206 041	47 106 337
1.a	- wydatki bieżące				14 542 849	1 287 766	3 813 899	3 106 565	2 626 731	1 695 396	206 041	12 736 398
1.b	- wydatki majątkowe				35 970 692	1 112 460	15 507 734	10 643 964	7 105 781	0	0	34 369 939
1.1	Wydatki na programy, projekty lub zadania związane z programami realizowanymi z udziałem środków, o których mowa w art. 5 ust. 1 pkt 2 i 3 ustawy z dnia 27 sierpnia 2009r. o finansach publicznych (Dz.U. Nr 157, poz. 1240 z późn.zm.), z tego:				41 868 503	1 771 253	16 067 633	10 605 529	9 732 512	1 695 396	206 041	40 078 264
1.1.1	- wydatki bieżące				12 680 655	1 030 047	3 787 799	3 104 565	2 626 731	1 695 396	206 041	12 450 579
1.1.1.1	3.3.1. Jakość edukacji zawodowej: Zintegrowany rozwój publicznego szkolnictwa zawodowego w Powiecie Wejherowskim poprzez wzrost jakości edukacji zawodowej w ramach przedsięwzięcia strategicznego - Kształtowanie sieci ponadgimnazjalnej szkół zawodowych uwzględniającej potrzeby subregionalnych i regionalnego rynku pracy - Wzrost jakości edukacji zawodowej	wejherowski	2016	2020	8 952 350	560 052	2 555 000	2 246 892	2 212 222	1 378 184	0	8 952 350
1.1.1.2	Erasmus+ Innowacyjność nauczania języka obcego w różnicowanym środowisku szkolnym	Zespół Szkół Ponadgimnazjalnych Nr 1 w Rumi	2016	2017	50 917	25 460	25 457	0	0	0	0	50 917
1.1.1.3	Erasmus+ Młodzi na europejskim rynku pracy - praktyka zawodowa i doświadczenie szansą na znalezienie pracy. Praktyka zawodowa uczniów ZSP nr 2 w Rumi w Irlandii	Zespół Szkół Ponadgimnazjalnych Nr 2 w Rumi	2016	2018	500 192	0	250 096	250 096	0	0	0	500 192
1.1.1.4	Praktyka czynnika mistrza - zdobywamy doświadczenie na hiszpańskim rynku pracy	Zespół Szkół Ponadgimnazjalnych Nr 3 w Wejherowie	2016	2018	451 473	5 190	355 989	90 294	0	0	0	451 473
1.1.1.5	Profesjonali w swoich zawodach - praktyka zawodowa uczniów ZSP w Redzie w Hiszpanii	Zespół Szkół Ponadgimnazjalnych w Redzie	2016	2018	304 760	0	243 808	60 952	0	0	0	304 760

L.p.	Nazwa i cel	Jednostka odpowiedzialna lub koordynująca	Okres realizacji		Łączne nakłady finansowe	Limit 2016	Limit 2017	Limit 2018	Limit 2019	Limit 2020	Limit 2021	Limit zobowiązań
			od	do								
1.1.1.6	Projekt 4.1. Infrastruktura ponadgimnazjalnych szkół zawodowych: Zintegrowany rozwój szkolnictwa zawodowego w Powiecie Wejherowskim poprzez rozbudowę i doposażanie infrastruktury publicznych ponadgimnazjalnych szkół zawodowych w ramach przedsięwzięcia strategicznego - Kształtowanie sieci ponadgimnazjalnych szkół zawodowych uwzględniającej potrzeby subregionalnych i regionalnego rynku pracy - Infrastruktura ponadgimnazjalnych szkół zawodowych	wejherowski	2016	2019	348 321	20 910	100 237	101 498	125 676	0	0	348 321
1.1.1.7	Wysoko wykwalifikowana kadra edukacyjna kluczem do sukcesu uczniów i Liceum Ogólnokształcącego w Wejherowie - projekt w ramach programu ERASMUS+ - Wysoko wykwalifikowana kadra edukacyjna kluczem do sukcesu uczniów i Liceum Ogólnokształcącego w Wejherowie	Zespół Szkół Ponadgimnazjalnych Nr 1w Wejherowie	2015	2017	189 398	141 634	12 074	0	0	0	0	153 708
1.1.1.8	Wzrost jakości kształcenia poprzez praktyki zagraniczne - Wzrost jakości kształcenia poprzez praktyki zagraniczne	Zespół Szkół Ponadgimnazjalnych Nr 3 w Wejherowie	2014	2016	203 869	117 750	0	0	0	0	0	117 750
1.1.1.9	Zagraniczna mobilność kadry edukacji szkolnej - Pokrycie kosztów wyjazdów nauczycieli do Wielkiej Brytanii celem podniesienia swoich umiejętności	Zespół Szkół Ponadgimnazjalnych Nr 4 w Wejherowie	2015	2016	92 314	55 913	0	0	0	0	0	55 913
1.1.1.10	Zagraniczna mobilność kadry edukacji szkolnej - Pokrycie kosztów wyjazdów nauczycieli do Wielkiej Brytanii w celu podniesienia swoich umiejętności zawodowych	Zespół Szkół Ponadgimnazjalnych Nr 1w Wejherowie	2015	2016	120 675	48 809	0	0	0	0	0	48 809
1.1.1.11	Zdolni z Pomorza - powiat wejherowski	Powiatowy Zespół Poradni Psychologiczno - Pedagogicznych	2016	2021	1 466 386	54 329	245 138	354 833	288 833	317 212	206 041	1 466 386
1.1.2	<b>- wydatki majątkowe</b>				<b>29 187 848</b>	<b>741 206</b>	<b>12 279 734</b>	<b>7 500 964</b>	<b>7 105 781</b>	<b>0</b>	<b>0</b>	<b>27 627 685</b>
1.1.2.1	Projekt 4.1. Infrastruktura ponadgimnazjalnych szkół zawodowych: Zintegrowany rozwój szkolnictwa zawodowego w Powiecie Wejherowskim poprzez rozbudowę i doposażanie infrastruktury publicznych ponadgimnazjalnych szkół zawodowych w ramach przedsięwzięcia strategicznego - Kształtowanie sieci ponadgimnazjalnych szkół zawodowych uwzględniającej potrzeby subregionalnych i regionalnego rynku pracy - Infrastruktura ponadgimnazjalnych szkół zawodowych	wejherowski	2016	2019	18 633 056	0	6 360 357	5 166 916	7 105 781	0	0	18 633 056

Lp.	Nazwa i cel	Jednostka odpowiedzialna lub koordynująca	Okres realizacji		Łączne nakłady finansowe	Limit 2016	Limit 2017	Limit 2018	Limit 2019	Limit 2020	Limit 2021	Limit zobowiązań
			od	do								
1.1.2.2	Rozbudowa drogi powiatowej nr 1420G Godkowo - Nawcz - Tłuczewo na odcinku Nawcz - Osiek - Rozbudowa drogi powiatowej nr 1420G Godkowo - Nawcz - Tłuczewo na odcinku Nawcz - Osiek	Zarząd Drogowy dla Powiatu Puckiego i Wejherowskiego	2017	2018	4 099 928	0	3 999 928	100 000	0	0	0	4 099 928
1.1.2.3	Termomodernizacja budynku Zespołu Szkół Ponadgimnazjalnych nr 2 w Wejherowie - Redukcja emisji gazów cieplarnianych i zanieczyszczeń powietrza oraz zwiększenie udziału energii pochodzącej ze źródeł odnawialnych w ogólnym bilansie zużycia energii	Zespół Szkół Ponadgimnazjalnych Nr 2 w Wejherowie	2014	2017	2 930 733	741 206	764 834	0	0	0	0	1 506 040
1.1.2.4	Utworzenie Książnicy prof. Gerarda Lebudę jako unikatowego zbioru dziedzictwa kulturowego Pomorza poprzez adaptację budynków przy Muzeum Pismnictwa i Muzyki Kaszubsko-Pomorskiej w Wejherowie na potrzeby obsługi ruchu turystycznego regionu	STAROSTWO POWIATOWE w Wejherowie	2015	2018	3 524 131	0	1 154 615	2 234 046	0	0	0	3 388 661
1.2	Wydatki na programy, projekty lub zadania związane z umowami partnerswa publiczno-prywatnego, z tego:				0	0	0	0	0	0	0	0
1.2.1	- wydatki bieżące				0	0	0	0	0	0	0	0
1.2.2	- wydatki majątkowe				0	0	0	0	0	0	0	0
1.3	Wydatki na programy, projekty lub zadania pozostałe (inne niż wymienione w PK 1.1.1,2) z tego				8 645 038	628 973	3 254 100	3 145 000	0	0	0	7 028 073
1.3.1	- wydatki bieżące				1 862 194	257 719	26 100	2 000	0	0	0	285 819
1.3.1.1	Fundusz na utrzymanie operacyjności Projektu PL 0046 - Utrzymanie operacyjności Projektu PL 0046	STAROSTWO POWIATOWE w Wejherowie	2010	2016	282 039	121 775	0	0	0	0	0	121 775
1.3.1.2	Język u wagi. Opowieści o Kaszubach nieznanych	STAROSTWO POWIATOWE w Wejherowie	2016	2018	7 500	4 000	1 500	2 000	0	0	0	7 500
1.3.1.3	Kompleksowe wdrożenie skonsolidowanych rozliczeń Powiatu z tytułu rozliczeń podatku od towarów i usług	STAROSTWO POWIATOWE w Wejherowie	2016	2017	45 510	20 910	24 600	0	0	0	0	45 510
1.3.1.4	Sprawną Administracją Geodezyjną i Kartograficzną - Sprawną Administracją Geodezyjną i Kartograficzną Województwa Pomorskiego	STAROSTWO POWIATOWE w Wejherowie	2010	2016	1 527 145	111 034	0	0	0	0	0	111 034
1.3.2	- wydatki majątkowe				6 782 844	371 254	3 228 000	3 143 000	0	0	0	6 742 254
1.3.2.1	Budowa hali sportowej z zapleczem i trybuną	Zespół Szkół Ponadgimnazjalnych Nr 4 w Wejherowie	2016	2018	6 396 000	110 000	3 143 000	3 143 000	0	0	0	6 396 000

L-p.	Nazwa i cel	Jednostka odpowiedzialna lub koordynująca	Okres realizacji		Łączne nakłady finansowe	Limit 2016	Limit 2017	Limit 2018	Limit 2019	Limit 2020	Limit 2021	Limit zobowiązań
			od	do								
1.3.2.2	Dokumentacja projektowa dla zadania "Budowa drogi powiatowej nr 1442G Celbowo - Brudzewo - Wejherowo	Zarząd Drogowy dla Powiatu Puckiego i Wejherowskiego	2016	2017	285 000	200 000	85 000	0	0	0	0	285 000
1.3.2.3	Opracowanie Studium Wykonalności oraz dokumentacji przedprojektowej dla przedsięwzięcia inwestycyjnego. Rewitalizacja linii kolejowej nr 229 na odcinku od stacji Kartuzy do stacji Lębork	STAROSTWO POWIATOWE w Wejherowie	2015	2016	101 844	61 254	0	0	0	0	0	61 254