

**Uchwała V/XXIX/281/17
Rady Powiatu Wejherowskiego
z dnia 28 marca 2017r.**

w sprawie przyjęcia sprawozdania z działalności Komendanta Powiatowego Policji w Wejherowie i informacji o stanie bezpieczeństwa i porządku publicznego na terenie powiatu.

Na podstawie art. 10 ust. 1 ustawy z dnia 6 kwietnia 1990r. o Policji (Dz.U.2016.1782 t.j.)


**Rada Powiatu Wejherowskiego
uchwala, co następuje:**

§ 1


Przyjmuje się sprawozdanie z działalności Komendanta Powiatowego Policji w Wejherowie za 2016 rok i informację o stanie bezpieczeństwa i porządku publicznego na terenie powiatu, stanowiące załącznik do niniejszej uchwały.

§ 2

Uchwała wchodzi w życie z dniem podjęcia.



Przewodniczący Rady
Ryszard Dworaczki



SPRAWOZDANIE

KOMENDANTA POWIATOWEGO POLICJI W WEJHEROWIE

Z DZIAŁALNOŚCI ZA 2016 ROK

W ZAKRESIE PORZĄDKU PUBLICZNEGO I BEZPIECZEŃSTWA OBYWATELI NA TERENIE POWIATU WEJHEROWSKIEGO

STYCZEŃ 2017

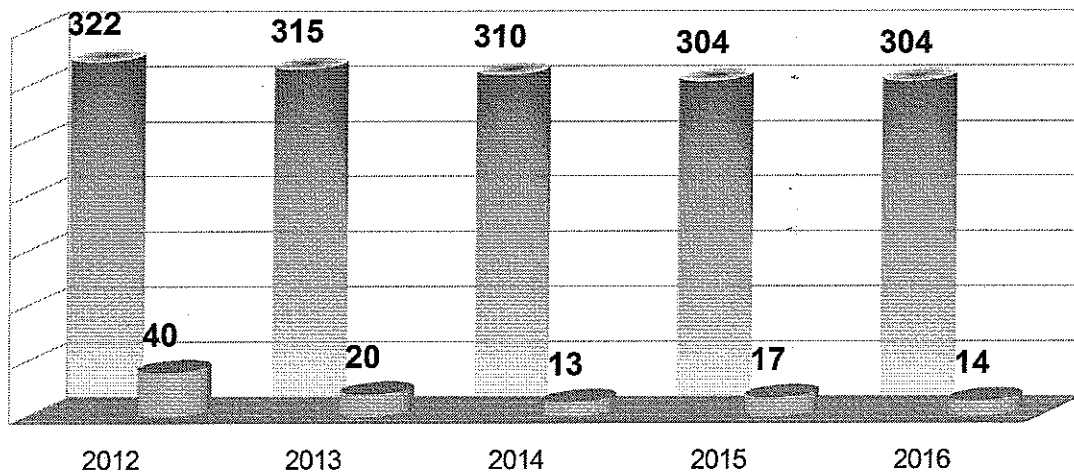
I. Stan kadrowy i zmiany strukturalne w KPP Wejherowo w 2016 r.

W 2016 roku praca wejherowskiej Policji opierała się głównie na założeniu zwiększania społecznego poczucia bezpieczeństwa, oraz utrzymania wysokiego poziomu skuteczności w zakresie:

1. Zapobiegania i zdecydowanej eliminacji przestępstw i wykroczeń szczególnie uciążliwych dla społeczności lokalnych,
2. Rozpoznania i zwalczania przestępczości kryminalnej, gospodarczej i korupcyjnej w tym przede wszystkim o charakterze zorganizowanym,
3. Doskonalenia przygotowań Policji do działań w sytuacjach kryzysowych,
4. Modernizacji Policji ukierunkowanej na poprawę środowiska pracy policjantów i pracowników Policji,
5. Utrzymanie wysokiej społecznej oceny pracy policji i poziomu poczucia bezpieczeństwa obywateli.

Komenda Powiatowa Policji w Wejherowie działa na obszarze największego w województwie pomorskim, pod względem liczby ludności (210374 osób) powiatu ziemskiego .

Jest czwartą, co do wielkości jednostką policji w województwie, zaraz po Komendach Miejskich Policji w Gdańsku, Gdyni i Słupsku. Na powierzchni 1278 km², bezpieczeństwa i porządku publicznego strzegły podległe Komendzie Powiatowej Policji w Wejherowie - 4 Komisariaty i 2 Posterunki Policji.



■ Stan etatowy ■ Liczba wakatów stan na 31.XII


STAN ETATOWY I WAKATY W KPP W WEJHEROWO

W 2016 r w powiecie wejherowskim służyło **290** funkcjonariuszy, przy stanie etatowym wynoszącym **304 etaty** oraz **48,20** etatów cywilnych. W pionie prewencji zatrudnionych było łącznie 153 policjantów, natomiast w ruchu drogowym 34 funkcjonariuszy. W pionie kryminalnym, dochodzeniowo-śledczym oraz do walki z przestępczością gospodarczą 103 policjantów. Na dzień 31 grudnia 2016 r. do pełnej obsady etatowej brakowało 14 funkcjonariuszy Policji.

W ciągu całego 2016 r. trwała rotacja kadrowa mająca na celu uzupełnienie wakatów w strukturach jednostki. W wyniku takiej polityki kadrowej z jednostek ościennych zostało przeniesionych do pełnienia dalszej służby w KPP Wejherowo łącznie 13 policjantów, natomiast 10 funkcjonariuszy zostało przeniesionych do innych jednostek Policji.

W okresie od 1 stycznia do 31 grudnia 2016 r. zostało zwolnionych ze służby 17 policjantów, natomiast do pracy w Policji przyjęto 17 osób.

Zagrożenie przestępczością na terenie Komendy Powiatowej Policji w Wejherowie w roku 2016.



W 2016 na terenie województwa pomorskiego jednostki policji wszczęły ogółem **49068** postępowań przygotowawczych we wszystkich kategoriach przestępstw. KPP Wejherowo wszczęło łącznie **3753** postępowań, czyli **7,64%** wszystkich wszczętych postępowań. Zagrożenie przestępczością na terenie powiatu wejherowskiego na tle całego województwa pomorskiego w oparciu o ilość wszczęć postępowań we wszystkich kategoriach wyglądała następująco :

Wykrywalność przestępczości w 2016 r. na tle całego województwa pomorskiego kształtowała się na bardzo wysokim poziomie. Przy ogólnym wskaźniku całego garnizonu pomorskiego wynoszącym **62,62 %** w 2016 r. policjanci tutejszej jednostki osiągnęli wskaźnik wykrywalności na poziomie **62,97 %**.

KPP WEJHEROWO	wszczęte postępowania		wykrywalność	
	2015	2016	2015	2016
ogółem	4446	3753	61,42	62,97
kryminalne	3125	2596	53,56	55,5
17x7/	1565	1252	39,05	42,29
rozbój	43	21	78,57	80,43
bójka	23	22	76,92	81,82
uszczerbek na zdrowiu	159	143	88,89	90
kradzież	747	547	37,37	36,54
kradzież z włamaniem	355	271	35,24	43,87
uszkodzenie mienia	250	248	27,18	29,11
kradzież pojazdów	72	83	25,81	12,99
przestępczość narkotykowa	147	156	96,99	91,89
przestępczość gospodarcza	592	561	68,73	63,71

Ilość wszczętych **postępowań przygotowawczych** w 2016 r. na terenie jednostek podległych KPP Wejherowo wyglądała następująco :

jednostka	Powiat		Wejherowo		Rumia		Reda		Szemud		Gniewino		Luzino		Łęczyce	
	2015	2016	2015	2016	2015	2016	2015	2016	2015	2016	2015	2016	2015	2016	2015	2016
ogółem	4446	3753	2324	1972	819	743	464	357	206	257	359	164	143	136	131	124
kryminalne	3125	2596	1526	1303	653	575	364	272	167	158	167	110	93	92	95	86
pospolite /17x7/	1565	1252	770	626	321	266	178	131	124	91	91	51	42	44	39	43

WYKRYWALNOŚĆ przestępstw w 2016 r. na terenie jednostek podległych KPP Wejherowo wyglądała następująco :

jednostka	Powiat		Wejherowo		Rumia		Reda		Szemud		Gniewino		Luzino		Łęczyce	
	2015	2016	2015	2016	2015	2016	2015	2016	2015	2016	2015	2016	2015	2016	2015	2016
ogółem	61,42	62,97	54,24	58	59,85	64,4	61,99	65,33	64,73	68	75,89	72,56	63,37	65,14	69,03	67,02
kryminalne	53,56	55,5	46,26	53,08	53,97	57,33	59,12	59,49	48,91	52,56	73,09	69,84	48,53	47,06	59,77	53,97
pospolite /17x7/	39,05	42,29	32,98	38,78	39,82	44,44	46,6	48,52	27,59	40,19	63,95	55,88	38,1	40,48	47,83	41,18

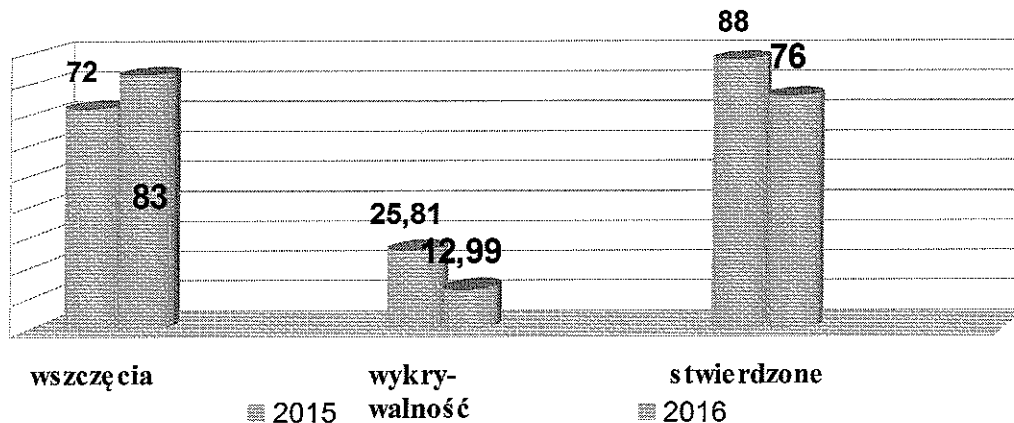
PRZESTĘPSTWA POSPOLITE - /7x17/

ILOŚĆ WSZCZĘTYCH POSTĘPOWAN PRZYGOTOWAWCZYCH W POSZCZEGÓLNYCH KATEGORIACH																
jednostka	Powiat		Wejherowo		Rumia		Reda		Szemud		Gniewino		Luzino		Łęczycę	
	2015	2016	2015	2016	2015	2016	2015	2016	2015	2016	2015	2016	2015	2016	2015	2016
rozboj	43	21	34	13	6	2	3	2	0	1	0	1	0	1	0	1
bójka	23	22	17	12	2	4	1	2	0	2	2	0	1	1	0	1
uszczerbek na zdrowiu	159	143	66	58	34	42	21	13	15	7	11	9	7	6	5	8
kradzież	747	547	389	290	157	109	86	57	41	33	36	20	21	20	17	18
Kradzież z włamaniem	355	271	162	126	69	56	30	24	52	31	25	14	4	10	13	10
Uszkodzenie mienia	250	248	108	127	54	53	38	33	17	17	17	7	10	6	6	5

WYKRYWALNOŚĆ W POSZCZEGÓLNYCH KATEGORIACH PRZESTĘPSTW																
jednostka	Powiat		Wejherowo		Rumia		Reda		Szemud		Gniewino		Luzino		Łęczycę	
	2015	2016	2015	2016	2015	2016	2015	2016	2015	2016	2015	2016	2015	2016	2015	2016
rozboj	78,57	80,43	73,68	75,86	83,33	92,86	100	50	0	-	0	-	0	-	0	100
bójka	76,92	81,82	83,33	75	100	100	0	-	100	-	50	-	0	100	0	-
uszczerbek na zdrowiu	88,89	90	87,5	84,38	83,33	90,48	88,89	87,5	80	100	100	100	100	100	100	100
kradzież	37,37	36,54	30,6	27,82	37,04	43,08	42,86	40,91	8,82	43,48	71,6	70	37,04	21,05	61,11	37,50
Kradzież z włamaniem	35,24	43,87	22,47	49,67	40,74	37,97	62,96	54,9	29,85	34,69	55,56	14,29	0	63,64	20	10
Uszkodzenie mienia	27,18	29,11	28,72	27,12	27,5	23,53	17,14	45,24	36,36	33,33	27,27	25	37,5	14,29	28,57	0

PRZESTĘPSTWA KRYMINALNE – KRADZIEŻE POJAZDÓW

Zwalczanie przestępczości samochodowej w 2016 r. na terenie garnizonu wejherowskiego wyglądało następująco :



PRZESTĘPSTWA KRYMINALNE – NARKOTYKI

Zwalczanie przestępczości narkotykowej w 2016 r. na terenie garnizonu wejherowskiego wyglądało następująco :

rok	wszczęte postępowania		wykrywalność	
	2015	2016	2015	2016
ogółem	147	156	96,99	91,89
Wejherowo	74	80	96,05	94,74
Rumia	49	51	96,72	86,54
Reda	15	15	100	82,35
Gmiewino	3	4	100	100
Szemud	4	3	100	100
Luzino	1	4	100	100
Lęczyce	1	1	0	100

W KPP Wejherowo wszczęto 156 postępowań z Ustawy o przeciwdziałaniu narkomanii (stwierdzono 185 czynów), z czego 4 czyny zostały popełnione przez nieletnich, w sprawach dotyczących posiadania i rozprowadzania środków odurzających. Zgodnie z przyjętą strategią nałożono szczególny nacisk na działalność edukacyjną i informacyjną w placówkach oświatowych, oraz na wzmocnienie współpracy z dyrektorami placówek i pedagogami szkolnymi, jak i również samymi rodzicami i opiekunami. Funkcjonariusze KPP Wejherowo w 2016 roku ujawnili oraz zabezpieczyli narkotyki w postaci :

- marihuana- 2856,70 grama
- amfetamina- 1194,87 grama
- kokaina- 8,95 grama

- krzaki konopi indyjskiej- 462 szt. roślin
- haszysz- 0,50 grama
- ecstasy - 64 tabletki
- mefedron- 241,19 grama
- MDMA - 2,13 grama
- Inne - 4 sztuki kolorowych znaczków

Zatrzymano łącznie 123 osoby (w tym 3 osoby nieletnie). Głównie mężczyzn w wieku 20-30 lat (w tym 3 osoby nieletnie).

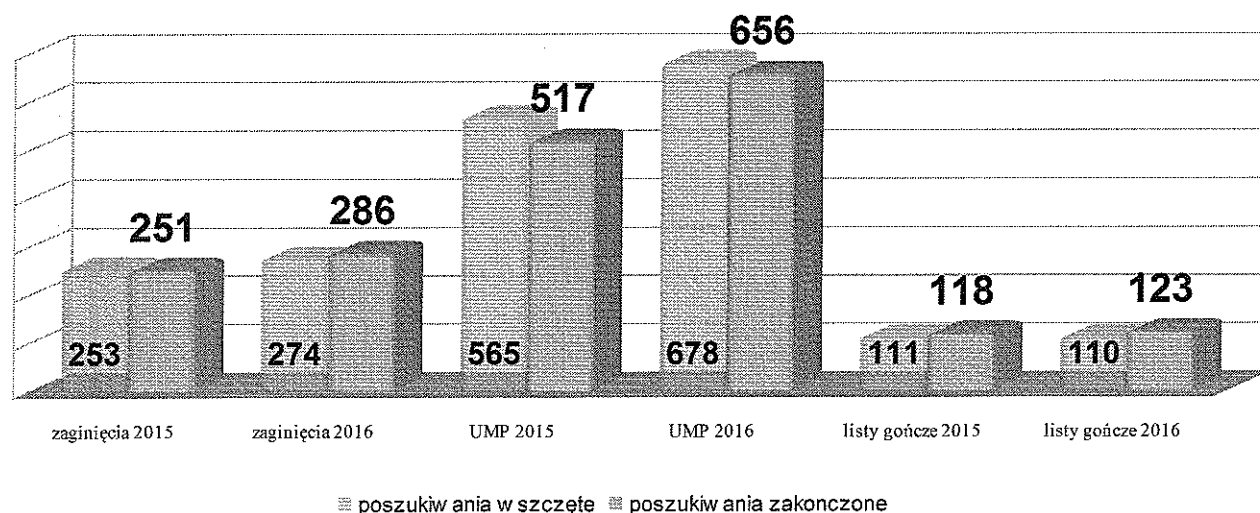
PRZESTĘPCZOŚĆ GOSPODARCZA

W 2016 r. w KPP Wejherowo wszczęto 561 postępowań przygotowawczych w kategorii przestępstw gospodarczych, równocześnie przedstawiono zarzuty 101 osobom.

jednostka	wszczęte postępowania		wykrywalność	
	2015	2016	2015	2016
rok				
ogółem	592	561	68,73	63,7
Wejherowo	44	27	69,64	13,51
Wydział PG	444	388	70,18	70,22
Rumia	37	65	62,86	59,09
Reda	53	28	57,14	68,18
Gniewino	9	12	50	28,57
Szemud	13	16	83,33	45,45
Luzino	7	5	60	33,33
Łęczyce	2	3	0	0

POSZUKIWANIA I IDENTYFIKACJA OSÓB

W 2016 r. w KPP Wejherowo wszczęto łącznie 1062 sprawy poszukiwawcze za osobami zaginionymi oraz poszukiwanymi na podstawie nakazów doprowadzenia, listów gończych i ustaleń miejsca pobytu. W porównaniu do 2015 r. odnotowano wzrost wszczętych spraw poszukiwawczych o 133.



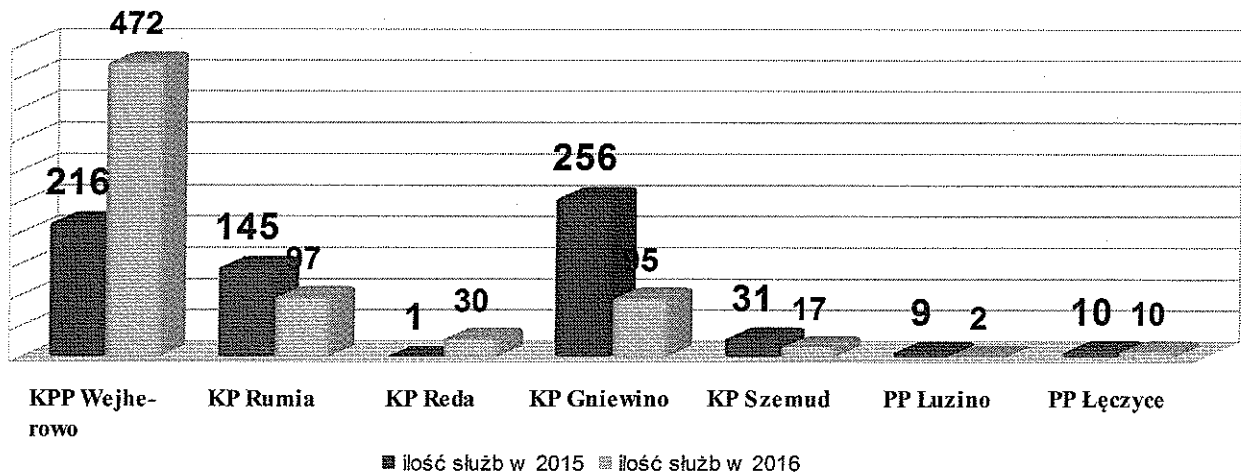
II. DZIAŁALNOŚĆ PREWENCYJNA

W 2016 r. KPP Wejherowo realizowało mierniki prewencyjne wpływające na poprawę bezpieczeństwa na terenie powiatu wejherowskiego, poprzez skierowanie do służby patrolowo - interwencyjnej funkcjonariuszy, którzy zrealizowali łącznie **16159,17 służb**.

rok	liczba bezwzględna		służby patrolowe		dzielnicowi		inne służby prewencyjne		służby kryminalne	
	2015	2016	2015	2016	2015	2016	2015	2016	2015	2016
ogółem	18157,93	16159,17	11987,84	10732,49	3985,08	3485,1	1110,94	894,56	1074,07	249,15
Wejherowo	6896,9	5842,02	4448,58	3896,23	1020,7	1208,88	850	705,68	577,62	28
Rumia	4045,36	3682,21	3249,5	2818,37	556,87	711,59	84,37	81,5	154,62	53,75
Reda	2592,74	2486,73	2044,62	1923,31	432,62	501,55	85	61,37	30,5	0,5
Gniewino	1386,8	1318,62	619,87	629,37	586,93	615,5	69,5	31	110,5	42,75
Szemud	1978,12	1713,13	1043,25	1008,3	802,87	599,71	4	15	128	90,12
Luzino	439	322,49	88	79,17	308,5	241,57	14,25	0	28,25	1,75
Lęczyce	1589,53	705,41	494,01	377,73	276,56	295,4	3,82	0	44,57	32,28

SLUŻBY Z INNYMI PODMIOTAMI

W KPP w Wejherowie w 2016 roku zrealizowano łącznie 723 służby, z takimi podmiotami jak: Żandarmeria Wojskowa w Gdyni, Straż Graniczna, Straż Leśna, Straż Miejska w Wejherowie, SOK SKM w Gdyni. Wszystkie służby realizowane były na zasadzie „patroli mieszanych”.



WYKROCZENIA

W 2016 roku policjanci powiatu wejherowskiego ujawnili łącznie **36040** wykroczeń, stosując praktycznie wszystkie dostępne formy ukarania sprawców przedmiotowych czynów.

Nałożono łącznie łącznie **21436** Mandatów Karnych Kredytowanych oraz zastosowano wobec **6941** osób formę pouczenia. Ponadto skierowano **1698** wniosków o ukaranie do Sądu Rejonowego w Wejherowie.

rok	ujawnione wykroczenia		zakończone wnioskiem o ukaranie		zakończone MKK		Zakończone Pouczeniem	
	2015	2016	2015	2016	2015	2016	2015	2016
Ogółem *	36325	36040	1612	1698	23341	21436	9690	6941
Wejherowo	10085	25463	726	838	19424	20991	5152	2609
Rumia	5964	5056	390	415	2377	2301	2758	1804
Reda	2085	1946	184	196	660	739	1068	824
Gniewino	742	2151	89	2	210	650	399	1498
Szumud	777	856	96	95	333	477	280	172
Luzino	159	169	71	63	37	47	4	1
Łęczycze	468	399	56	89	309	237	55	33

*dane łączne z Wydziałem Ruchu Drogowego

PRZEMOC DOMOWA I NIEBIESKIE KARTY

Funkcjonariusze Komendy Powiatowej Policji w Wejherowie w 2016 roku przeprowadzili 1337 interwencji domowych, w trakcie których stwierdzono przypadki użycia przemocy w rodzinie, w wyniku czego sporządzono **359** Niebieskich Kart.

dane	2015	2016
Interwencje domowe	1803	1337
wypełnione formularze NK	258	359
NK na terenie wiejskim	108	130
NK na terenie miejskim	150	229
osoby dotknięte przemocą	317	418
osoby stosujące przemoc	262	360
stosujący przemoc pod wpływem alkoholu	214	219
osoby zatrzymane za stosowanie przemocy	32	99

Ilość zgłoszonych interwencji domowych w 2016 r. na terenie jednostek podległych KPP Wejherowo wyglądała następująco :

jednostka	Ilość interwencji domowych	
	2015	2016
Wejherowo	715	617
Rumia	340	197
Reda	309	162
Szemud	107	91
Gniewino	141	118
Luzino	109	85
Łęczyce	82	67
ogółem	1803	1337

PRZESTĘPSTWA PRZECIWKO RODZINIE I OPIECE

dane	2015	2016
art. 207 par. 1 Kodeksu Karnego	99	121
art.209 par. 1 Kodeksu Karnego	282	109
art.109 Kodeksu Rodzinnego i Opiekuńczego	144	131

INTERWENCJE

W KPP Wejherowo w Wydziale Prewencji sporządza się i aktywnie wykorzystuje analizę stanu bezpieczeństwa sporządzaną w systemie miesięcznym, która stanowi miernik porządku publicznego i poczucia bezpieczeństwa obywateli. Na podstawie wniosków zawartych w analizie w oparciu o zaistniałe zdarzenia wpływające na stan bezpieczeństwa sporządzana jest mapa zagrożeń. Dzięki tworzonej w każdej jednostce dokumentacji analitycznej Komenda Powiatowa Policji na bieżąco monitoruje występujące zagrożenia na terenie powiatu i adekwatnie do nich wprowadza działania zaradcze.

Na podstawie map zagrożeń oraz wniosków społeczności lokalnych formułuje się zadania doraźne, bezpośrednio do realizacji przez służby patrolowe na terenie całego powiatu, które realizowane są do momentu ustania lub całkowitej likwidacji zaistniałego problemu.

Ilość interwencji z uwzględnieniem interwencji domowych w 2016 r. na terenie podległym KPP Wejherowo wyglądała następująco :

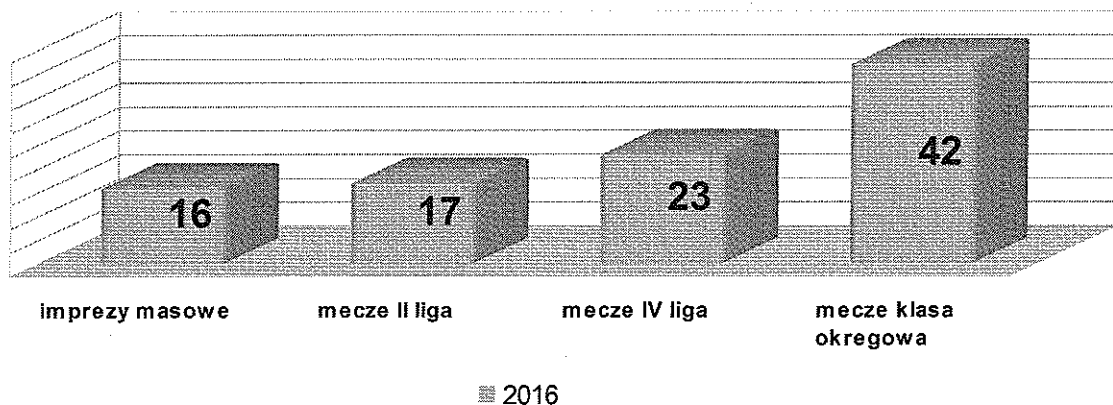
Interwencje	2015	2016	spadek/wzrost
ogółem	16346	13417	spadek o 2929
domowe	1803	1337	spadek o 466

Ilość interwencji w 2016 r. zgłoszonych na terenie jednostek podległych KPP Wejherowo wyglądała następująco :

INTERWENCJE			
jednostka	2015	2016	spadek/wzrost
Wejherowo	6146	5129	spadek o 1017
Rumia	3491	3147	spadek o 344
Reda	3552	2163	spadek o 1389
Szemud	845	565	spadek o 280
Gniewino	660	670	wzrost o 10
Luzino	470	446	spadek o 24
Lęczyce	385	329	spadek o 56
ogółem	15549	13417	Spadek o 2132

IMPREZY MASOWE

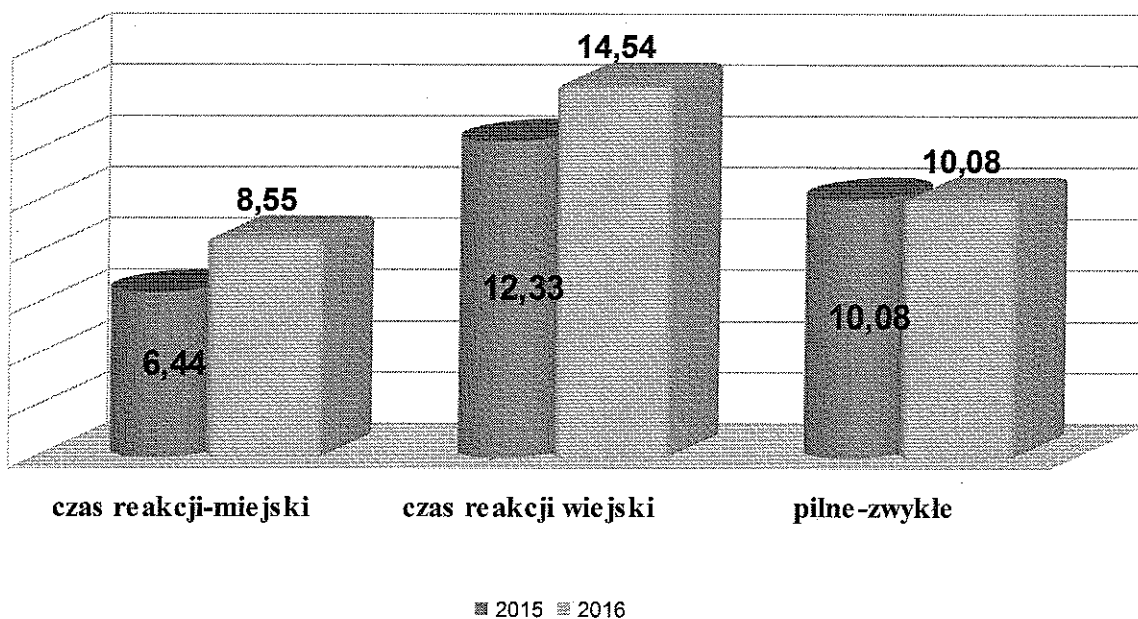
Komenda Powiatowa Policji w Wejherowie w 2016 r. zaangażowana była w zapewnienie bezpieczeństwa i porządku publicznego w związku z odbywającymi się **impresami masowymi** oraz meczami piłki nożnej.



W trakcie trwania sezonu ligowego w roku 2016 r. kilkuset policjantów brało udział w zabezpieczeniu terenów kolejowych i pilnowania porządku publicznego, w związku z przejazdami kibiców piłkarskich na terenie powiatu jak i województwa pomorskiego-szacunkowe koszty poniesione na zabezpieczenie imprez wyniosły **87729,32 zł.**

STANOWISKO KIEROWANIA-CZAS REAKCJI NA ZDARZENIE

Średni czas reakcji na zgłoszoną interwencję w miejscu publicznym na terenie miejskim wynosił 8 minut 55 sekund. Z kolei na terenie wiejskim czas oczekiwania był nieznacznie dłuższy 14 minut 54 sekundy. Taki wynik związany jest ze specyfiką terenu i znaczną powierzchnią terytorialną, jaką zajmuje powiat wejherowski.



PRZESTĘPCZOŚĆ NIELETNICH

W 2016 r. funkcjonariusze KPP Wejherowo przeprowadzili postępowania w sprawach nieletnich przeciwko 54 nieletnim, którzy popełnili łącznie 85 czynów karalnych. Wskaźnik udziału czynów popełnionych przez nieletnich w ogólnej liczbie przestępstw stwierdzonych w omawianym okresie wynosił 2,58 %

Czyny Karalne Nieletnich - zagrożenie przestępczością na terenie powiatu wejherowskiego w latach 2015-2016 kształtowała się następująco :

Rok	PRZESTĘPSTWA OGÓLEM			SPRAWCY	
	Przestępstwa Stwierdzone	Czyny karalne nieletnich	% udział czynów nieletnich	Osoby podejrzane ogółem	Nieletni Sprawcy
2015	3769	164	4,35	1487	92
2016	3367	85	2,58	1410	54

Rodzaj przestępstwa	2015		2016	
	Czyny	Sprawcy	Czyny	Sprawcy
Kradzież mienia	37	13	13	14
Kradzież samochodu	0	0	0	0
Kradzież z włamaniem	23	6	4	4
Rozbój i wym. Rozbójnicze	3	4	21	4
Rozbój z bronią	-	-	-	-
Uszkodzenie rzeczy	3	3	0	0
Uszkodzenie ciała	16	10	14	10
Ustawa o przeciwdziałaniu narkomanii	12	11	4	3
Bójka lub pobicie	6	7	1	0
Inne	64	38	28	19
Razem o charakterze kryminalnym	164	92	85	54
O charakterze gospodarczym	0	0	0	0
Ogólna ilość przestępstw	164	92	85	54

**CZINY KARALNE POPEŁNIONE PRZEZ NIELETNICH NA TERENIE
POSZCZEGÓLNYCH JEDNOSTEK PODLEGLYCH**

Jednostka	KPP Wejherowo	KP Rumia	KP Reda	KP Gniewino	KP Szemud	PP Łęczycze	PP Luzino
Ustawa o przeciwdziałaniu narkomanii	4	0	0	0	0	0	0
Razem o charakterze kryminalnym	41	37	4	0	0	1	2
O charakterze gospodarczym	0	0	0	0	0	0	0
ogólna ilość przestępstw	41	37	4	0	0	1	2
Liczba sprawców	29	19	3	0	0	1	2

Działania profilaktyczne Policji, inicjatywy na rzecz poprawy stanu bezpieczeństwa, współpraca z instytucjami i organizacjami działającymi na rzecz dzieci i młodzieży oraz rodziny.

W roku 2016 KPP w Wejherowie wraz z podległymi komisariatami i posterunkami Policji realizował program rządowy „Razem Bezpieczniej”.

W ramach programu edukacją policjanci obejmowali dzieci, młodzież oraz osoby dorosłe. Miała ona na celu przeciwdziałanie i zwalczanie przestępczości, zapewnienie bezpieczeństwa mieszkańcom jak i stworzenie bezpiecznych miast, osiedli i szkół.

Działania	2015	2016
spotkania w placówkach oświatowych z dziećmi i młodzieżą	239	402
spotkania z gronem pedagogicznym	248	306
Spotkania z rodzicami	25	31
Wystąpienia medialne	579	611

KRAJOWA MAPA ZAGROZEŃ BEZPIECZEŃSTWA

W lipcu 2016r. ruszył, początkowo w formie pilotażu w woj. pomorskim rządowy program **Krajowa Mapa Zagrożeń Bezpieczeństwa**. Obywatele za pomocą aplikacji sygnalizują na mapie powiatu wejherowskiego zagrożenia, które policjanci garnizonu wejherowskiego w czasie codziennej służby weryfikują, a następnie w miarę posiadanych kompetencji i możliwości starają się wyeliminować.

Zgłoszenia	potwierdzone	niepotwierdzone	ogółem
Wejherowo	24	312	336
Rumia	25	90	115
Reda	72	195	267
Gniewino	3	10	13
Szemud	71	54	125
Luzino	0	31	31
Lęczyce	6	15	21
RAZEM	201	707	908

ZAGROŻENIA W RUCHU DROGOWYM

W okresie od 01 stycznia 2016 do 31 grudnia 2016 r. na drogach powiatu wejherowskiego zaistniało **1987 zdarzeń drogowych**, w tym 163 wypadki (**11 ze skutkiem śmiertelnym**), w których zginęło 14 osób, a 200 odniosło obrażenia ciała oraz 1824 kolizji drogowych.

STATYSTYKA ZDARZEŃ DROGOWYCH - powiat wejherowski

kategoria	2015	2016	wzrost/spadek
zdarzenia drogowe	1701	1987	wzrost o 286
kolizje	1517	1824	wzrost o 307
wypadki	184	163	spadek o 21
wypadki ze skutkiem śmiertelnym	10	11	wzrost o 1
zabici	10	14	wzrost o 4
ranni	237	200	spadek o 37

STATYSTYKA ZDARZEŃ DROGOWYCH - podział terytorialny

rok	zdarzenia drogowe		kolizje		wypadki		zabici		ranni	
	2015	2016	2015	2016	2015	2016	2015	2016	2015	2016
Choczewo	29	26	25	23	4	3	0	0	5	5
Gniewino	31	49	22	41	9	8	2	1	10	10
Linia	32	55	23	49	9	6	1	1	13	7
Luzino	105	121	95	108	10	13	0	4	12	13
Lęczyce	97	111	90	102	7	9	0	2	10	8
Reda	234	272	219	259	15	13	3	0	21	15
Rumia	340	474	315	441	25	33	0	0	27	36
Szemud	124	175	103	151	21	24	2	0	24	33
Wejherowo	707	704	623	650	84	54	2	6	115	73

ZDARZENIA DROGOWE odnotowane w okresie od 1 stycznia do 31 grudnia 2016r. :

miesiąc	Zdarzenia drogowe	kolizje	wypadki	zabici	ranni
styczeń	154	145	9	0	11
luty	140	135	5	0	6
marzec	128	119	9	1	9
kwiecień	158	145	13	2	13
maj	185	167	18	4	28
czerwiec	168	148	20	0	28
lipiec	176	156	20	2	27
sierpień	203	181	22	1	29
wrzesień	184	162	22	3	21
październik	173	165	8	0	10
listopad	159	148	11	0	11
grudzień	159	153	6	1	7
ogółem	1987	1824	163	14	200

ZDARZENIA DROGOWE -podział według dni tygodnia

dzień	Zdarzenia drogowe	kolizje	wypadki	zabici	ranni
poniedziałek	301	277	24	3	29
wtorek	277	241	36	0	42
środa	268	246	22	1	22
czwartek	327	302	25	0	33
piątek	328	305	23	3	27
sobota	275	254	21	3	28
niedziela	211	199	12	4	19
ogółem	1987	1824	163	14	200

ZDARZENIA DROGOWE -podział według godziny doby

Pora doby	Zdarzenia drogowe	kolizje	wypadki	zabici	ranni
00.00-06.00	75	65	10	2	14
06.00-12.00	566	522	44	0	53
12.00-18.00	865	819	76	7	93
18.00-00.00	451	418	33	5	40
ogółem	1987	1824	163	14	200

OBSZAR ZDARZEŃ DROGOWYCH-2016

rodzaj winy	Zdarzenia drogowe	kolizje	wypadki	zabici	ranni
OBSZAR NIEZABUDOWANY					
współwina uczestników ruchu	6	6	0	0	0
z innych przyczyn	43	41	2	3	6
z winy kierującego	150	139	11	3	15
z winy pieszego	-	-	-	-	-
ogółem	199	186	13	6	21
OBSZAR ZABUDOWANY					
współwina uczestników ruchu	16	15	1	0	1
z innych przyczyn	30	26	4	0	4
z winy kierującego	547	512	35	1	40
z winy pieszego	6	2	4	0	4
ogółem	599	555	44	1	49
OGÓLEM	798	741	57	7	70

PRZYCZYNY ZDARZEŃ DROGOWYCH

przyczyny	Zdarzenia drogowe	kolizje	wypadki	zabici	ranni
zachowanie pieszego					
Inne przyczyny	1	1	0	0	0
nieostrożne wejście na jezdnię przed jadącym pojazdem	10	3	7	0	7
nieostrożne wejście na jezdnię zza pojazdu, przeszkody	3	2	1	0	1
Przekraczanie jezdni w miejscu niedozwolonym	3	1	2	2	1
Wejście na jezdnię przy czerwonym świetle	3	2	1	0	1
ogółem	20	9	11	2	10

przyczyny	Zdarzenia drogowe	kolizje	wypadki	zabici	ranni
według rodzaju winy					
współwina uczestników ruchu	51	50	1	0	1
z innych przyczyn	171	154	17	4	29
z winy kierującego	1745	1611	134	8	160
z winy pieszego	20	9	11	2	10
ogółem	1987	1824	163	14	200

przyczyny	Zdarzenia drogowe	kolizje	wypadki	zabici	ranni
zachowanie kierującego					
Gwałtowne hamowanie	2	0	0	0	2
Inne przyczyny	69	60	9	1	10
Niedostosowanie prędkości do warunków ruchu	250	216	34	6	40
Nieprawidłowe cofanie	115	114	1	0	1
Nieprawidłowe omijanie	42	41	1	0	1
Nieprawidłowe przejeżdżanie przejazdu dla rowerzystów	6	2	4	0	4
Nieprawidłowe skręcanie	61	57	4	0	57
Nieprawidłowe wymijanie	47	43	4	0	4
Nieprawidłowe wyprzedzanie	58	52	6	0	10
Nieprawidłowe zatrzymanie, postój	3	3	0	0	0
Nieprawidłowe zawracanie	3	3	0	0	0
Nieprawidłowe zmienianie pasa ruchu	117	116	1	0	1
Nieprzestrzeganie znaków i innych sygnałów	5	5	0	0	0
Niestosowanie się do sygnalizacji świetlnej	19	16	3	0	5
Nieudzielenie pierwszeństwa przejazdu	398	361	37	1	42
Nieustąpienie pieszemu na przejściu dla pieszych	27	17	10	0	10
Nieustąpienie pierwszeństwa pieszemu w innych okolicznościach	6	3	3	0	3
Niezachowanie bezpiecznej odległości między pojazdami	501	486	15	0	21
Wjazd przy czerwonym świetle	1	1	0	0	0
Zmęczenie, zaśnięcie	15	13	2	0	2
ogółem	1745	1611	134	8	160

TRASY I ODCINKI DRÓG SZCZEGÓLNIIE NIEBEZPIECZNYCH NA TERENIE POWIATU WEJHEROWSKIEGO

Spośród ciągów komunikacyjnych z najbardziej zagrożonych występowaniem zdarzeń drogowych jest **droga krajowa K6**, na której w analizowanym okresie zaistniało **684 zdarzeń drogowych**. Jest to około **34,4 %** wszystkich zdarzeń zaistniałych na drogach przebiegających przez powiat wejherowski- łącznie odnotowano **654 kolizji** i **30 wypadków** drogowych w których **3** osób zginęły, a **33** osoby odniosły obrażenia ciała.

Droga krajowa K-6	Zdarzenia drogowe	kolizje	wypadki	zabici	ranni
Luzino	49	45	4	0	6
Lęczyce	84	78	6	1	6
Reda	114	111	3	0	3
Rumia	183	176	7	0	7
Wejherowo	254	244	10	2	11
OGÓLEM	684	654	30	3	33

NA DROGACH WOJEWÓDZKICH :

Drogi wojewódzkie <i>W100- Rumia -Kazimierz, W216-Reda-Rekowo, W218-Piaśnica-Wejherowo-Bieszkowice, W224- Przetoczyno-Łebno</i>	Zdarzenia drogowe	kolizje	wypadki	zabici	ranni
Gniewino	1	1	0	0	0
Choczewo	6	6	0	0	0
Reda	55	49	6	0	7
Rumia	43	40	3	0	4
Szemud	91	77	14	0	21
Wejherowo	79	70	9	2	15
ogółem	275	243	32	2	47

NA DROGACH POWIATOWYCH :

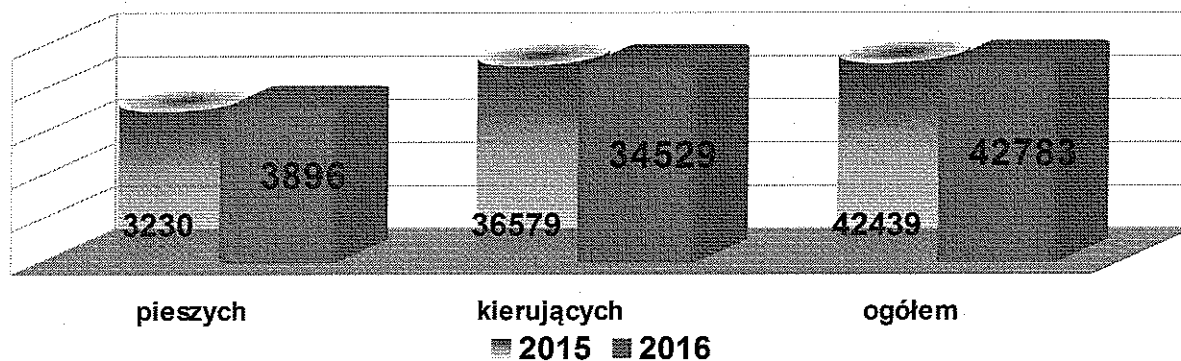
Drogi powiatowe	Zdarzenia drogowe	kolizje	wypadki	zabici	ranni
Choczewo	19	16	3	0	5
Gniewino	42	35	7	1	9
Linia	48	43	5	1	6
Luzino	54	48	6	4	4
Lęczyce	18	16	2	1	1
Reda	33	31	2	0	2
Rumia	109	99	10	0	11
Szemud	51	44	7	0	9
Wejherowo	194	166	28	1	41
ogółem	568	498	70	8	88

NA DROGACH GMINNYCH :

Drogi gminne	Zdarzenia drogowe	kolizje	wypadki	zabici	ranni
Choczewo	1	1	0	0	0
Gniewino	2	5	0	0	0
Linia	6	6	0	0	0
Luzino	16	13	3	0	3
Lęczyce	7	7	0	0	0
Reda	56	54	2	0	3
Rumta	94	81	13	0	14
Szemud	27	24	3	0	3
Wejherowo	141	135	6	1	5
ogółem	353	326	27	1	28

DZIAŁANIA ZMIERZAJĄCE DO POPRAWY BEZPIECZEŃSTWA UCZESTNIKÓW RUCHU DROGOWEGO

W 2016 r. funkcjonariusze Wydziału Ruchu Drogowego wylegitymowali następującą ilość osób uczestników ruchu :



UJAWNIONE WYKROCZENIA

W 2016 r. funkcjonariusze Wydziału Ruchu Drogowego ujawnili łącznie 16571 wykroczeń popełnionych przez uczestników ruchu drogowego:

WYKROCZENIA	2015	2016
Zakończone skierowaniem wniosku	737	905
Zakończone MKK	14579	15243
Zakończone pouczeniem	374	423
ogółem	15690	16571
Zatrzymane prawa jazdy	416	530
Zatrzymane dowody rejestracyjne	1990	1559

W zakresie eliminacji z dróg nietrzeźwych uczestników ruchu drogowego w 2016 wejherowscy policjanci zatrzymali 270 kierujących pod wpływem alkoholu - m.in. z art. 178a par.1 K.K. i 87 par.1 K.W (w 2015 r. 370 osób). Na tendencję spadkową w tej kategorii przestępstw wpłynęło m.in zwalczanie przedmiotowej przestępczości drogowej poprzez skoncentrowanie wysiłków Policjantów z Wydziału Ruchu Drogowego KPP Wejherowo na dwóch podstawowych aspektach, tj. podnoszeniu skuteczności działań w procesie wykrywczym, oraz prowadzeniu akcji i kampanii społecznych, które mają na celu uświadomienie ryzyka tego rodzaju zachowań- na przykład poprzez działania prewencyjno-kontrolne między innymi w formule tzw. „trzeźwych poranków” mających na celu sprawdzenie wyłącznie stanu trzeźwości u jak największej liczby kierujących, czy też w formie akcji “Alkohol i narkotyki”.

DANE	2015	2016
Liczba kierujących poddanych badaniu		
na zawartość alkoholu	45084	55625
środka podobnie działającego do alkoholu	351	250
Kierujący od wpływem alkoholu		
178a par 1	239	193
87 par 1	131	77
87.par 1a	14	23
Kierujący po użyciu środka podobnie działającego do alkoholu		
Liczba osób	35	5

ZAMIERZENIA NA 2017 rok.

W 2017 roku Komenda Powiatowa Policji w Wejherowie zamierza w dalszym ciągu doskonalić narzędzia z zakresu walki z przestępczością, a przede wszystkim podnosić skuteczność działań, zmierzających do poprawy poczucia bezpieczeństwa obywateli i wzrostu zaufania do policji.

I .Realizacja priorytetów Komendanta Głównego Policji na lata 2017-2018 :

1. Zwiększenie efektywności działań Policji na rzecz wzmocnienia współpracy ze społeczeństwem;
2. Podniesienie skuteczności działań Policji w identyfikacji i zwalczaniu największych współczesnych zagrożeń, w tym cyberprzestępczości;
3. Wzrost skuteczności działań Policji w zwalczaniu przestępczości najbardziej uciążliwej społecznie;
4. Działania Policji ukierunkowane na poprawę bezpieczeństwa w ruchu drogowym;
5. Optymalizacja działań Policji na rzecz zapewnienia bezpieczeństwa imprez masowych;
6. Podniesienie jakości i efektywności pracy Policji poprzez sukcesywne podwyższanie kompetencji zawodowych funkcjonariuszy i pracowników Policji;
7. Doskonalenie jakości zadań realizowanych przez policjantów i pracowników Policji poprzez zapewnienie optymalnych warunków pełnienia służby/pracy.

- II. Utrzymanie dynamiki w podstawowych kategoriach przestępczości pospolitej na poziomie z roku 2016 oraz zwiększenie efektywności w zakresie ich wykrywania;
- III . Poprawa bezpieczeństwa w komunikacji, poprzez działania zmierzające do ograniczenia zdarzeń drogowych, a przede wszystkim wypadków ze skutkiem śmiertelnym oraz ujawnianie nietrzeźwych kierujących na drogach powiatu wejherowskiego;
- IV. Zapewnienie poczucia bezpieczeństwa w miejscach publicznych, w tym: na imprezach masowych, w miejscu zamieszkania, nauki pracy, wypoczynku;
- V. Dążenie do obsługi interesantów w sposób zapewniający zadowolenie i wysoki poziom oceny społecznej Policji;
- VI. Skuteczne ograniczanie i zwalczanie przestępczości o charakterze chuligańskim, przede wszystkim w kategorii bójki i pobicia, uszkodzenie ciała oraz uszkodzenia mienia;
- VII. Zwiększenie efektywności w ujawnianiu sprawców przestępstw, które umorzono z uwagi na niewykrycie sprawcy;
- VIII. Usprawnianie systemu poszukiwań osób ukrywających się przed organami ścigania i wymiarem sprawiedliwości, oraz ujawnianie i zabezpieczenia na poczet kar i grzywien majątku przestępców;
- IX. Ograniczenie, poprzez ujawnianie przestępczości narkotykowej (zdecydowana poprawa dynamiki wszczęć, poprawa efektywności pracy operacyjnej) oraz przestępczości związanej z pedofilią;
- X. Podniesienie zdolności wykrywczej o przestępstwa gospodarcze i korupcyjne oraz przeciwko dziedzictwu narodowemu;
- XI. Pełne wykorzystanie zasobów w sytuacjach kryzysowych;
- XII. Sprawne zarządzanie informacją.

Wyk. 2 Egz.

Egz. nr 1 – Biuro Rady Powiatu Wejherowskiego

Egz. nr 2 – a.a.

Wyk.M.R.

